

Programmazione 2013-2015

Sommario

PREMESSA.....	3
MISSIONE – VISIONE – VALORI	5
IL CONTESTO	6
L'ORGANIZZAZIONE	6
POLITICHE E OBIETTIVI	10
PROGRAMMA SANITARIO TRIENNALE	13
ALLEGATO 1: IL CONTESTO DI RIFERIMENTO	13
ALLEGATO 2: L'OFFERTA DI SERVIZI E I PROGRAMMI DI INTERVENTO	25
ALLEGATO 3: VALORI OBIETTIVO E INDICATORI.....	40
ALLEGATO 4: GLI OBIETTIVI PROGRAMMATICI ED I PROGETTI	44
ALLEGATO 6: PROGRAMMAZIONE ECONOMICA, FINANZIARIA E PATRIMONIALE - CONSUNTIVI.....	72
ALLEGATO 7: LA PROGRAMMAZIONE ECONOMICA, FINANZIARIA E PATRIMONIALE - PREVISIONE	73
ALLEGATO 9: LA PROGRAMMAZIONE ECONOMICA, FINANZIARIA E PATRIMONIALE VOCI DI COSTO	75
PROGRAMMA SANITARIO ANNUALE	76
ALLEGATO 11: GLI OBIETTIVI PROGRAMMATICI E I PROGETTI.....	76
ALLEGATO 12: LA PROGRAMMAZIONE ECONOMICA E FINANZIARIA.....	97
PROGRAMMA DEGLI INVESTIMENTI.....	98
ALLEGATO 13: QUADRO DELLE RISORSE DISPONIBILI PER INVESTIMENTI	98
ALLEGATO 15: ARTICOLAZIONE COPERTURA FINANZIARIA INVESTIMENTI	99
ALLEGATO 16: ELENCO ANNUALE INVESTIMENTI.....	102
PIANO DEL FABBISOGNO DEL PERSONALE ANNO 2012.....	103

PREMESSA

I documenti di programmazione per il triennio 2013-2015, definiscono gli indirizzi e le strategie, i programmi ed i progetti che la Asl di Lanusei intende attuare al fine del soddisfacimento dei bisogni di salute della popolazione dell'Ogliastra computando anche le risorse necessarie e le formule organizzative per la realizzazione dei programmi.

Nella predisposizione dell'elaborato si è tenuto conto di quanto contenuto anche nei seguenti documenti:

Piano Sanitario Nazionale 2006-2008.

“Il Piano sanitario nazionale stabilisce per tutti i soggetti operanti, gli obiettivi di consolidamento e di rinnovamento del sistema, nel rispetto dei criteri di fondo su cui basare la scelta degli obiettivi, che devono essere capaci di garantire i diritti e i Livelli Essenziali di Assistenza, di cogliere le opportunità dell'innovazione coerentemente con il quadro organizzativo e concorrere al perseguimento della qualità del sistema nel suo complesso”.

Piano Sanitario Regionale 2006-2008.

L'ultimo Piano Sanitario Regionale approvato è il PSR 2006-2008. Si riporta la seguente formulazione del Piano sanitario regionale, attraverso la quale si individua la visione strategica del presente Piano:

Il "governo economico" del Servizio sanitario regionale è, assieme al "governo clinico", uno degli strumenti che il Piano si propone di promuovere e adottare al fine di perseguire nel medio periodo il rafforzamento del sistema pubblico di tutela della salute ed il miglioramento dei livelli di soddisfazione da parte di tutti i cittadini.

Piano Regionale della Prevenzione – deliberazione RAS n. 47/24 del 30.12.2010

Secondo una citazione dell'OMS, la sanità pubblica e l'insieme degli sforzi organizzativi della società per sviluppare politiche per la salute pubblica, la prevenzione delle malattie, la promozione della salute e per favorire l'equità sociale nell'ambito di uno sviluppo sostenibile.

Atto aziendale della Asl 4 di Lanusei approvato con delibera RAS n. 48/17 del 2007

L'atto aziendale delinea le competenze ed i poteri degli organi aziendali, gli assetti organizzativi e le articolazioni di governo, le relazioni dell'azienda con le altre aziende sanitarie con la RAS e con gli altri soggetti operanti nel sistema sanitario.

Deliberazione Giunta Regionale n. 50/19 del 11.12.2007 - Direttive di programmazione e rendicontazione per le Aziende Sanitarie

Le direttive rispondono all'esigenza di assicurare, all'interno del Servizio Sanitario Regionale, l'omogeneità della struttura dei documenti e perciò dei dati forniti, indispensabile ai fini dell'attività di governo del sistema da parte della Regione.

Deliberazione Giunta Regionale n. 30/60 del 12.7.2011 – Obiettivi dei Direttori Generali delle aziende sanitarie della RAS per l'anno 2011.

Obiettivi assistenziali, economici ed organizzativi assegnati dalla RAS ai Direttori Generali delle ASL della Regione Sardegna.

Specificità dei bisogni di salute derivanti dal territorio della provincia.

Con la programmazione ci si pone l'obiettivo di costruire una cornice unitaria e coerente che integri i processi di programmazione a valenza aziendale con quelli a valenza regionale. Nella redazione del Programma si è tenuto conto della dei bisogni di salute derivanti dal territorio della Provincia dell'Ogliastra.

MISSIONE – VALORI

Missione

La missione della Asl di Lanusei è **“garantire la tutela della salute dei cittadini che gravitano nella Provincia, in accordo alle disposizioni e ai programmi nazionali e regionali e secondo gli indirizzi della Conferenza Provinciale, rendendo accessibile ed omogenea l’offerta dei servizi e delle prestazioni di assistenza”**.

Valori (principi ispiratori)

L’azienda di Lanusei promuove e diffonde i principi che devono sottendere l’agire di tutti gli operatori che si riportano di seguito:

Universalità

Equità nell’accesso

Tempestività delle cure

Rispetto della dignità umana

Garanzie di sicurezza

Senso di appartenenza di tutti gli operatori

Appropriatezza clinica e organizzativa

Integrazione tra tutti i servizi

Efficacia efficienza ed economicità

Trasparenza

IL CONTESTO

Con una popolazione pari a 57.965 abitanti (ISTAT 2011) corrispondente al 3,5% della popolazione sarda ed una densità di 31,3 abitanti per Km² (contro circa il 68,0 del dato regionale), l'Ogliastra si pone come una delle aree a più bassa antropizzazione della Sardegna. All'interno della provincia vi sono forti disomogeneità con un territorio che può essere ripartito in due aree principali: quella costiera e quella interna montana. Infatti, se si considerano solo i comuni costieri, l'indice di densità demografica sale a 50,1. A fronte di un territorio pari al 30% dell'intera provincia nei comuni costieri risiede il 50% della popolazione. Tra il censimento 1991 e quello del 2001 l'Ogliastra ha perso 1.554 residenti. Dal 2001 ad oggi la popolazione ogliastrina è tendenzialmente stabile. L'ambiente si è preservato più che in altre parti della Sardegna a causa soprattutto della difficoltà dei collegamenti. Tale caratteristica, pur avendo rappresentato un freno allo sviluppo, oggi può essere considerata un punto di forza dell'area sia nel campo economico che in quello scientifico con la nascita dei parchi genetici. Per quanto riguarda i principali dati epidemiologici si vedano le tabelle da n.1 a n. 12.

L'offerta dei servizi nel territorio è data dall'Ospedale di Lanusei, riferimento per il livello di assistenza ospedaliera, e da tre centri territoriali, Lanusei, Tortolì e Jerzu, per i livelli di assistenza territoriale e per i servizi di prevenzione. I tre centri territoriali, tra l'altro, coincidono con quelli dei Sistemi Locali del Lavoro. Una quota dell'offerta è data dalle prestazioni fornite dai privati convenzionati che coprono parte del livello di assistenza ospedaliera (clinica Tommasini) e parte del livello di assistenza territoriale (AIAS, RSA, studi specialistici ambulatoriali). La restante quota di prestazioni è fornita dalle altre Asl della Regione e di quelle fuori regione, prestazioni che vengono remunerate dalla Asl di Lanusei alle altre Asl con l'istituto della "mobilità passiva".

Per quanto riguarda i principali dati sulle prestazioni fornite ai residenti della provincia si vedano le tabelle da n. 13 a n.14 e da n. 21 a n. 22.

L'ORGANIZZAZIONE

In seguito all'approvazione del nuovo Atto Aziendale (2007) la Asl di Lanusei ha attualmente la seguente configurazione organizzativa: l'area di governo, rappresentata dalla Direzione Aziendale e dai Servizi di Staff; l'area produttiva, rappresentata dalle strutture che garantiscono i livelli essenziali di assistenza, ovvero assistenza collettiva, territoriale e ospedaliera; l'area

amministrativa, rappresentata dal dipartimento amministrativo che funge da supporto alle attività sanitarie ed assolve al governo amministrativo dell'azienda in senso stretto.

AREA DI GOVERNO

L'area di governo è rappresentata dalla Direzione Aziendale e dai Servizi di Staff che supportano la Direzione Aziendale ed i responsabili delle strutture nel governo delle stesse. I servizi afferenti sono:

- Programmazione e controllo
- Affari generali e legali
- Servizio infermieristico e tecnico
- Sviluppo organizzativo e risorse umane
- Servizio Sociosanitario art.14 LR 10/06
- Informazione, comunicazione e relazioni esterne

ASSISTENZA COLLETTIVA

L'assistenza collettiva è fornita dal Dipartimento di prevenzione. Il Dipartimento promuove il carattere unitario della gestione e della organizzazione delle strutture afferenti e la massima integrazione multidisciplinare tra servizi medici e veterinari. I servizi afferenti sono:

- Igiene e sanità pubblica
- Igiene degli alimenti e della nutrizione;
- Prevenzione e sicurezza degli ambienti di lavoro;
- Medicina Legale;
- Sanità Animale;
- Igiene degli alimenti di origine animale e loro derivati;
- Igiene degli allevamenti e delle produzioni zootecniche.

ASSISTENZA TERRITORIALE

Il livello di assistenza territoriale è garantito dal Distretto Territoriale e dal Dipartimento della Salute Mentale e Dipendenze.

Il Distretto Territoriale

Il Distretto costituisce il luogo dell'integrazione tra assistenza sanitaria ed assistenza sociale. Il Distretto è sede di erogazione di tutta l'attività sanitaria e sociosanitaria delle strutture territoriali,

delle strutture residenziali e semiresidenziali e dell'attività specialistica ambulatoriale effettuata dagli ambulatori dell'Ospedale. L'ambito territoriale di competenza del Distretto comprende tutti i 23 comuni facenti parte della Provincia dell'Ogliastra. Il Distretto è centro di riferimento per l'accesso a tutti i servizi dell'ASL attraverso il PUA (punto unico di accesso), è polo unificante di tutti i servizi sanitari, socio-sanitari e socio-assistenziali territoriali ed è sede di gestione e coordinamento operativo e organizzativo dei servizi territoriali, del Piano Locale Unitario dei Servizi (PLUS), dell'assistenza protesica e dell'assistenza integrativa.

Le strutture afferenti al Distretto sono:

- Cure primarie e specialistica ambulatoriale
- Assistenza domiciliare e non autosufficienza
- Riabilitazione
- Consultori e tutela infanzia
- Emergenza sanitaria territoriale

II DSMD

Il DSMD intende dare risposta alle problematiche coinvolte nel campo della salute mentale e delle dipendenze patologiche, all'impatto sul tessuto sociale, agli strumenti ed interventi utili a fornire le risposte nel campo della prevenzione, cura, riabilitazione ed inclusione sociale; alla frequenza con la quale le due condizioni di disturbo mentale e dipendenza patologica convivono nella persona, nella famiglia e nella comunità. Il Dipartimento tende pertanto a promuovere un progressivo incremento dell'integrazione fra i due ambiti di intervento, pur rispettando le competenze e le specializzazioni acquisite nei due settori.

Le strutture afferenti al Distretto sono:

- Centro Salute Mentale
- Servizio delle Dipendenze
- Riabilitazione Psico-sociale

ASSISTENZA OSPEDALIERA

L'assistenza ospedaliera è garantita dal Presidio N. Signora della Mercede di Lanusei e dalla Casa di Cura Tommasini di Jerzu. Il presidio di Lanusei offre assistenza in regime di ricovero ordinario, day hospital, day surgery, day service e specialistica ambulatoriale. L'organizzazione è di tipo dipartimentale con due dipartimenti, uno chirurgico ed uno medico, più un'area dei servizi

Area dei Servizi

- Direzione Sanitaria
- Pronto Soccorso
- Laboratorio Analisi
- Centro Trasfusionale
- Radiologia
- Servizio farmaceutico.

Dipartimento Chirurgia

- Chirurgia
- Ortopedia
- Ostetricia e Ginecologia
- Anestesia e Rianimazione

Dipartimento Medicina

- Cardiologia e UTIC
- Medicina generale
- Nefrologia e dialisi
- Pediatria e neonatologia
- Riabilitazione e lungodegenza
- Oncologia

DIPARTIMENTO AMMINISTRATIVO

Il Dipartimento amministrativo assicura la gestione delle risorse di utilità comune alle unità organizzative afferenti, realizzando l'integrazione delle attività amministrative e promuovendo la multidisciplinarietà e la condivisione degli obiettivi e dei processi trasversali.

Il Dipartimento è di tipo funzionale e di servizi afferenti sono:

- Bilancio
- Provveditorato
- Risorse Umane
- Servizi tecnico-logistici

POLITICHE E OBIETTIVI

Di seguito si illustrano gli indirizzi, gli obiettivi ed i progetti che verranno attuati dall'azienda nel triennio 2013-2015 articolati per i livelli di assistenza. I programmi sono stati definiti e concordati con il Collegio di Direzione sulla base del contesto di riferimento illustrato in precedenza.

Negli ultimi anni l'azienda ha subito significativi cambiamenti sul versante organizzativo. L'applicazione dell'Atto Aziendale ha portato all'attivazione di nuove funzioni, alla istituzionalizzazione dei dipartimenti ed alla creazione di nuove strutture che hanno modificato l'assetto organizzativo e le articolazioni di governo dell'azienda. Contestualmente le novità sul fronte regionale hanno ulteriormente inciso sulla modifica di processi e procedure derivanti dalla riforma del sistema informativo regionale attuata con il progetto Sisar. Le ultime proposte della Ras sulla riorganizzazione della rete territoriale, ospedaliera e dell'emergenza che sono state alla base di importanti scelte organizzative. Il piano regionale della prevenzione è stato il punto di riferimento per i programmi di sorveglianza, prevenzione e promozione della salute.

Gli obiettivi i programmi ed i progetti triennali sono elencati negli allegati n 4. Lo sviluppo del primo anno del piano è rappresentato nell'allegato 11.

Per il raggiungimento degli obiettivi previsti dal presente programma l'azienda farà riferimento ad livello di risorse finanziarie, economiche, patrimoniali e umane che sono rappresentate negli allegati nn 6-7-9-12-15.

Piano del fabbisogno del personale

Come previsto dalla Legge Regionale n. 10/2006 i documenti di programmazione devono essere accompagnati dal piano annuale del fabbisogno del personale.

Il fabbisogno per l'azienda di Lanusei (vedi allegato "fabbisogno del personale") è stato calcolato come differenza tra l'ultima dotazione organica approvata ed il personale attualmente in servizio al netto delle figure ad esaurimento.

La dotazione organica è stata determinata in funzione dell'Atto Aziendale e dei programmi e dei progetti previsti dal presente programma sanitario. Occorre precisare che le figure previste sono fondamentali sia garantire i livelli essenziali di assistenza, sia per garantire le continue sostituzioni per maternità, malattia e permessi derivanti dalla Legge 104/92.

La dotazione del personale in servizio non raggiunge gli standard previsti per l'accreditamento regionale definito dalla delibera regionale 47/42/2010. Pertanto si rende necessaria sia la

sostituzione del personale che cessa per pensionamento o mobilità sia l'assunzione di una parte delle figure mancanti.

Per l'esercizio 2013 si ipotizza di soddisfare il fabbisogno del personale solo in parte, infatti su 124 figure mancanti si prevede l'assunzione di 72 figure. L'incremento di costi del personale, determinato dalle nuove assunzioni per l'anno 2013, sarà compensato in parte dalla diminuzione dei costi per consulenze e convenzioni sia sanitarie che non sanitarie e in parte dalla diminuzione del costo per lavoro interinale.

Risultati economici

Per quanto riguarda il valore della produzione, si è effettuata una previsione nel triennio 2013-2015 (rappresentata negli allegati 7 e 12), calcolata prevedendo in considerazione i contributi Ras relativi all'anno 201, dal finanziamento di progetti vincolati promossi a livello regionale e dalla previsione derivante dalle entrate proprie. Tenuto conto di quanto detto, la proiezione del valore della produzione ammonta a euro 92.427.000,00 per gli anni 2013, 2014 e 2015.

Per quanto riguarda i costi di produzione si prevede un aumento di alcuni costi coerentemente con l'aumento dell'inflazione, mentre per alcune categorie di costo si è mantenuto il livello di andamento storico tenuto anche conto della previsione di contratti già in essere o da concludere per cui si conoscono già gli importi.

La previsione per l'anno 2013 ammonta a euro 9.686.000,00 per l'acquisto di beni sanitari e non sanitari ed a euro 46.490.000,00 per l'acquisto di servizi.

In questo caso solo alcune voci aumentano mentre altre rimangono fisse. Infatti una grossa componente della voce complessiva è stata mantenuta costante in considerazione del fatto che i tetti di spesa per la stipula dei contratti con gli erogatori privati prevede un orizzonte contrattuale fisso (salvo modifiche in corso d'anno da parte della RAS).

La spesa farmaceutica convenzionata si attesta intorno a euro 11.660.000,00 nei tre anni e si prevede tendenzialmente come costo costante nel triennio grazie alla distribuzione diretta che consente di distribuire i farmaci, attraverso le strutture interne dell'azienda, a prezzi molto più bassi rispetto a quelli delle farmacie private.

I costi del personale sono stati incrementati sulla base del piano del fabbisogno del personale in coerenza con quanto riportato sopra nella sezione "piano del fabbisogno del personale". I costi del personale passano da euro 32.769.000,00 del 2012 a 37.163.000,00 del 2013.

Contestualmente all'aumento dei costi del personale si riducono le consulenze ed il lavoro interinale già a partire dall'anno 2013.

La previsione dei costi della produzione totale ammonta a euro 98.181.000,00 del 2013. La previsione delle imposte ammonta a euro 2.693.000,00 nel 2013. Il risultato d'esercizio si chiude con una perdita di 8.447.000,00.

PROGRAMMA SANITARIO TRIENNALE

ALLEGATO 1: PROGRAMMA SANITARIO TRIENNALE - IL CONTESTO DI RIFERIMENTO

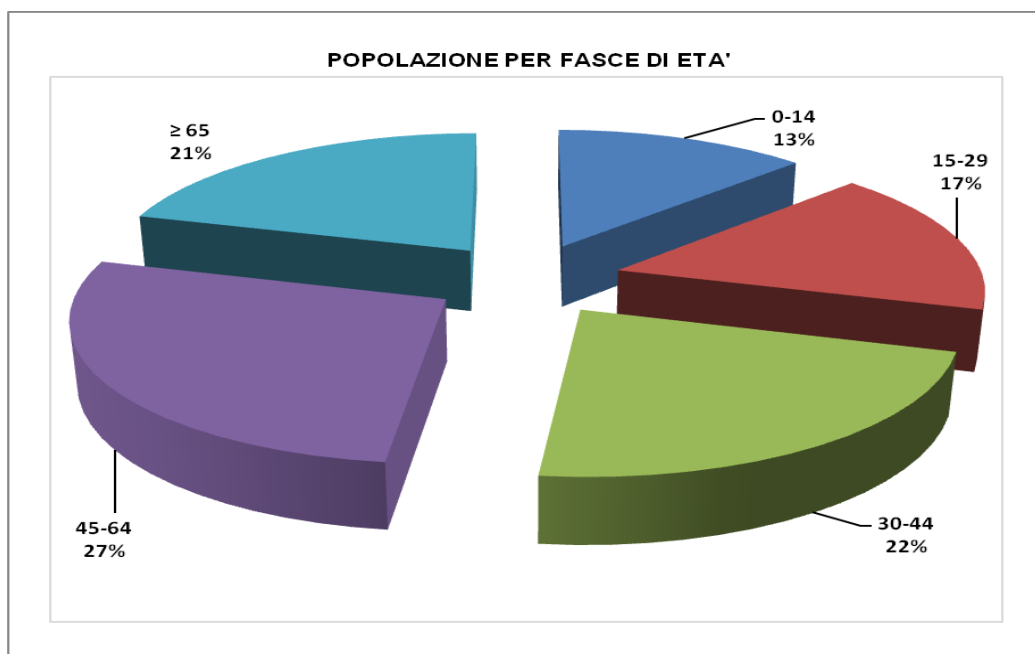
Informazioni rilevanti sul contesto di riferimento

	Valori ¹
A) Informazioni demografiche e socio economiche	
1. Popolazione residente totale e per distretto, stratificata per sesso e	Vedi Tabella 1
2. Densità di popolazione totale e per distretto	Vedi Tabella 2
3. Indice di vecchiaia totale e per sesso ³	Vedi Tabella 3
4. Indice di invecchiamento totale e per sesso ⁴	Vedi Tabella 3
5. Tasso di natalità generale	Vedi Tabella 4
6. Tasso di mortalità generale	Vedi Tabella 4
7. Tasso di mortalità generale stratificato per sesso	Vedi Tabella 4
8. Popolazione straniera residente totale e per distretto, stratificata per sesso e classi di età	Vedi Tabella 5
9. Tasso di disoccupazione	Vedi Tabella 6
...	
B) Informazioni sanitarie ed epidemiologiche	
1. Incidenza dei primi 30 DRG in consumo, totali e stratificati per	Vedi Tabella 7
1. Rapporto MMG/1000 abitanti	Vedi Tabella 8
2. Rapporto PLS/1000 abitanti	Vedi Tabella 9
3. Consumo di farmaci (spesa netta) pro capite	Vedi Tabella 10
4. Mortalità evitabile	Vedi Tabella 11
5. Tasso abortività	Vedi Tabella 12

A. Informazioni demografiche e socio economiche

COMUNE	0-14			15-29			30-44			45-64			≥ 65			Totale		
	Maschi	Femmine	Totale	Maschi	Femmine	Totale	Maschi	Femmine	Totale	Maschi	Femmine	Totale	Maschi	Femmine	Totale	Maschi	Femmine	Totale
Arzana	183	156	339	217	187	404	292	290	582	319	330	649	259	293	552	1270	1256	2526
Bari Sardo	263	252	515	344	310	654	464	387	851	506	575	1081	373	509	882	1950	2033	3983
Baunei	225	204	429	291	273	564	421	397	818	501	515	1016	373	536	909	1811	1925	3736
Cardedu	125	131	256	146	168	314	182	206	388	224	228	452	142	159	301	819	892	1711
Elini	48	39	87	49	56	105	55	62	117	75	75	150	45	51	96	272	283	555
Gairo	113	101	214	121	124	245	191	170	361	197	202	399	144	209	353	766	806	1572
Girasole	108	93	201	100	120	220	136	139	275	178	165	343	55	67	122	577	584	1161
Ilbono	165	143	308	205	190	395	230	224	454	313	312	625	173	291	464	1086	1160	2246
Jerzu	218	230	448	272	275	547	395	342	737	401	405	806	297	396	693	1583	1648	3231
Lanusei	350	310	660	506	452	958	692	648	1340	764	815	1579	458	660	1118	2770	2885	5655
Loceri	70	59	129	109	115	224	144	115	259	175	184	359	113	183	296	611	656	1267
Lotzorai	132	102	234	200	188	388	251	237	488	311	333	644	179	231	410	1073	1091	2164
Osini	50	40	90	69	61	130	73	67	140	127	101	228	93	145	238	412	414	826
Perdasdefogu	125	114	239	185	151	336	244	212	456	303	268	571	225	295	520	1082	1040	2122
Seui	94	86	180	89	104	193	163	140	303	226	186	412	129	175	304	701	691	1392
Talana	80	74	154	93	85	178	127	97	224	132	129	261	103	168	271	535	553	1088
Tertenia	282	254	536	339	355	694	442	398	840	536	524	1060	326	384	710	1925	1915	3840
Tortoli'	765	706	1471	949	863	1812	1362	1330	2692	1507	1618	3125	796	942	1738	5379	5459	10838
Triei	63	57	120	112	66	178	132	117	249	151	154	305	134	144	278	592	538	1130
Ulassai	93	91	184	142	135	277	138	142	280	230	196	426	157	226	383	760	790	1550
Urzulei	76	69	145	96	110	206	149	143	292	190	164	354	129	200	329	640	686	1326
Ussassai	28	27	55	49	39	88	58	54	112	95	77	172	78	120	198	308	317	625
Villagrande	223	201	424	303	271	574	357	337	694	483	448	931	339	459	798	1705	1716	3421
TOTALE	3879	3539	7418	4986	4698	9684	6698	6254	12952	7944	8004	15948	5120	6843	11963	28627	29338	57965

Tabella 1- Popolazione residente stratificata per sesso e classi di età

Grafico 1 - Popolazione per fasce di età

Fonte: Istat 2011
Tabella 2- Densità di popolazione

COMUNE	POPOLAZIONE	KM/2	DENSITÀ 01/01
Arzana	2526	162,6	15,54
Bari Sardo	3983	37,53	106,13
Baunei	3736	216,5	17,26
Cardedu	1711	32,33	52,92
Elini	555	10,9	50,92
Gairo	1572	78,46	20,04
Girasole	1161	12,98	89,45
Ilbono	2246	30,91	72,66
Jerzu	3231	102,6	31,49
Lanusei	5655	53,38	105,94
Loceri	1267	19,31	65,61
Lotzorai	2164	16,84	128,50
Osini	826	39,68	20,82
Perdasdefogu	2122	77,73	27,30
Seui	1392	148,2	9,39
Talana	1088	117,9	9,23
Tertenia	3840	117,8	32,60
Tortolì	10838	39,97	271,15
Triei	1130	28,54	39,59
Ulassai	1550	122,1	12,69
Urzulei	1326	129,9	10,21
Ussassai	625	47,3	13,21
Villagrande	3421	210,8	16,23
TOTALI	57965	1854,26	31,26

Fonte: Istat 2011

Tabella 3- Indici

COMUNE	INDICE DI VECCHIAIA			INDICE DI INVECCHIAMENTO		
	maschi	femmine	totale	maschi	femmine	totale
Arzana	141,53	187,82	162,83	20,39	23,33	21,85
Bari Sardo	141,83	201,98	171,26	19,13	25,04	22,14
Baunei	165,78	262,75	211,89	20,60	27,84	24,33
Cardedu	113,60	121,37	117,58	17,34	17,83	17,59
Elini	93,75	130,77	110,34	16,54	18,02	17,30
Gairo	127,43	206,93	164,95	18,80	25,93	22,46
Girasole	50,93	72,04	60,70	9,53	11,47	10,51
Ilbono	104,85	203,50	150,65	15,93	25,09	20,66
Jerzu	136,24	172,17	154,69	18,76	24,03	21,45
Lanusei	130,86	212,90	169,39	16,53	22,88	19,77
Loceri	161,43	310,17	229,46	18,49	27,90	23,36
Lotzorai	135,61	226,47	175,21	16,68	21,17	18,95
Osini	186,00	362,50	264,44	22,57	35,02	28,81
Perdasdefogu	180,00	258,77	217,57	20,79	28,37	24,51
Seui	137,23	203,49	168,89	18,40	25,33	21,84
Talana	128,75	227,03	175,97	19,25	30,38	24,91
Tertenia	115,60	151,18	132,46	16,94	20,05	18,49
Tortoli'	104,05	133,43	118,15	14,80	17,26	16,04
Triei	212,70	252,63	231,67	22,64	26,77	24,60
Ulassai	168,82	248,35	208,15	20,66	28,61	24,71
Urzulei	169,74	289,86	226,90	20,16	29,15	24,81
Ussassai	278,57	444,44	360,00	25,32	37,85	31,68
Villagrande Strisaili	152,02	228,36	188,21	19,88	26,75	23,33
TOTALE	131,99	193,36	161,27	17,89	23,32	20,64

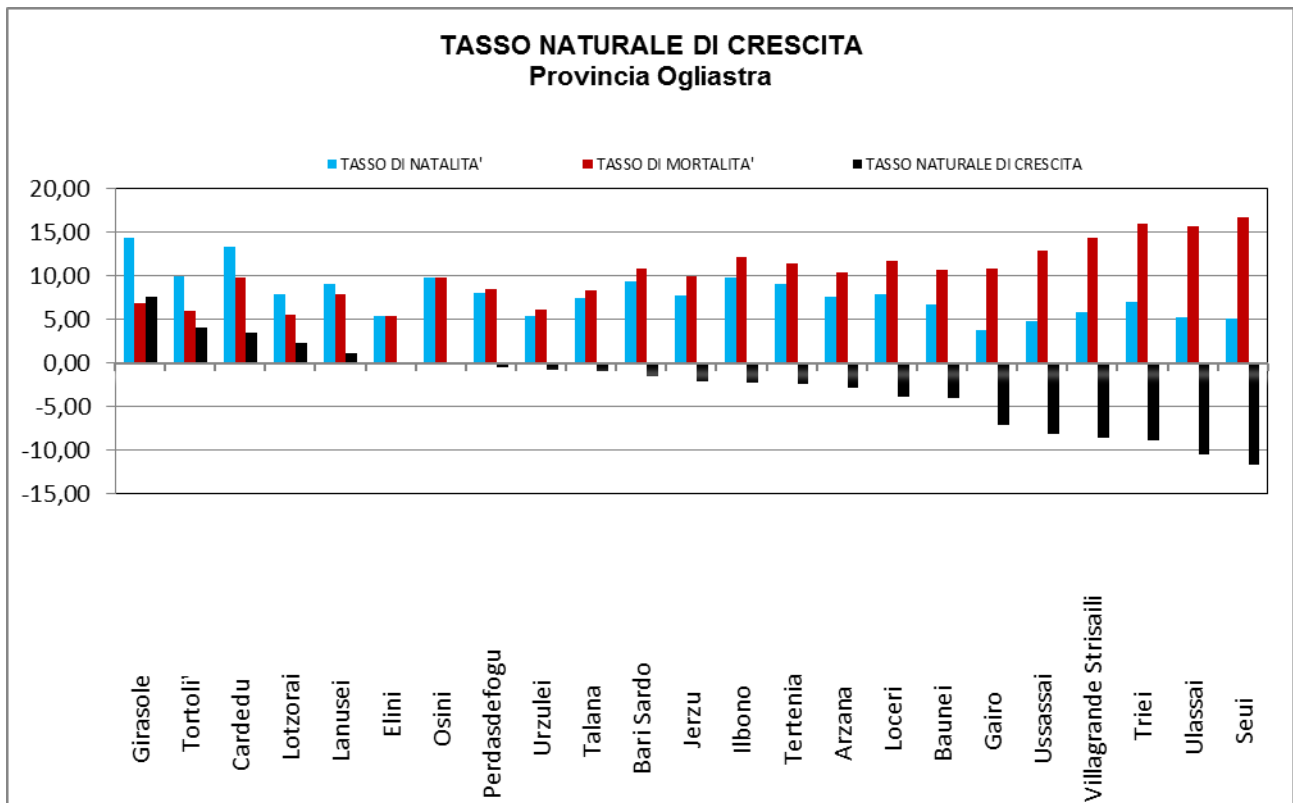
Fonte: Istat 2011

Tabella 4 - Tasso di natalità e mortalità

COMUNE	TASSO DI NATALITA'			TASSO DI MORTALITA'			TASSO NATURALE DI CRESCITA
	maschi	femmine	totale	maschi	femmine	totale	
Arzana	7,81	9,53	8,66	14,05	11,91	12,99	-4,33
Bari Sardo	11,86	7,38	9,57	11,34	8,36	9,82	-0,25
Baunei	6,04	5,18	5,59	11,52	11,91	11,72	-6,13
Cardedu	7,38	10,14	8,82	9,84	6,76	8,23	0,59
Elini	10,99	3,52	7,18	7,33	14,08	10,77	-3,59
Gairo	9,11	2,47	5,71	6,51	8,65	7,61	-1,90
Girasole	13,89	11,99	12,93	1,74	6,85	4,31	8,62
Ilbono	10,11	7,76	8,89	6,43	11,21	8,89	0,00
Jerzu	15,76	11,53	13,61	16,39	10,32	13,30	0,31
Lanusei	7,89	9,02	8,46	11,48	5,55	8,46	0,00
Loceri	4,98	7,73	6,41	8,31	12,36	10,41	-4,00
Lotzorai	7,42	5,48	6,44	10,20	4,57	7,36	-0,92
Osini	9,59	7,16	8,37	16,79	26,25	21,53	-13,16
Perdasdefogu	2,76	4,76	3,74	7,36	2,86	5,14	-1,40
Seui	5,67	2,86	4,27	15,59	15,71	15,65	-11,38
Talana	11,32	10,88	11,10	7,55	9,07	8,32	2,77
Tertenia	7,29	8,92	8,10	8,33	4,72	6,53	1,57
Tortoli'	9,14	9,02	9,08	7,09	5,34	6,21	2,87
Triei	8,47	13,00	10,63	8,47	7,43	7,98	2,66
Ulassai	5,26	10,15	7,74	5,26	6,34	5,81	1,94
Urzulei	12,51	2,90	7,53	15,64	10,17	12,80	-5,27
Ussassai	0,00	0,00	0,00	12,80	9,45	11,11	-11,11
Villagrande Strisaili	8,19	6,39	7,29	9,36	9,88	9,62	-2,33
TOTALE	8,66	7,87	8,26	9,81	8,15	8,97	-0,71

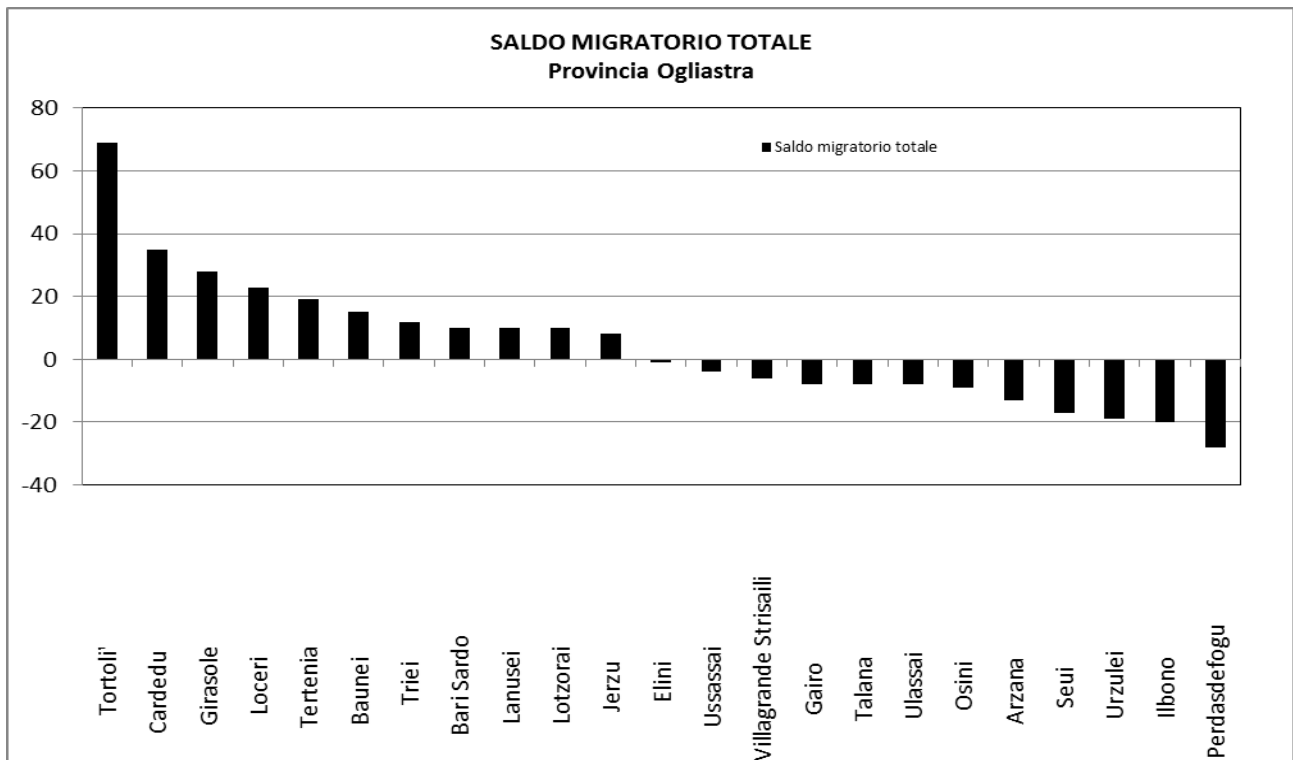
Fonte: Istat 2010

Grafico 2 – Tasso naturale di crescita



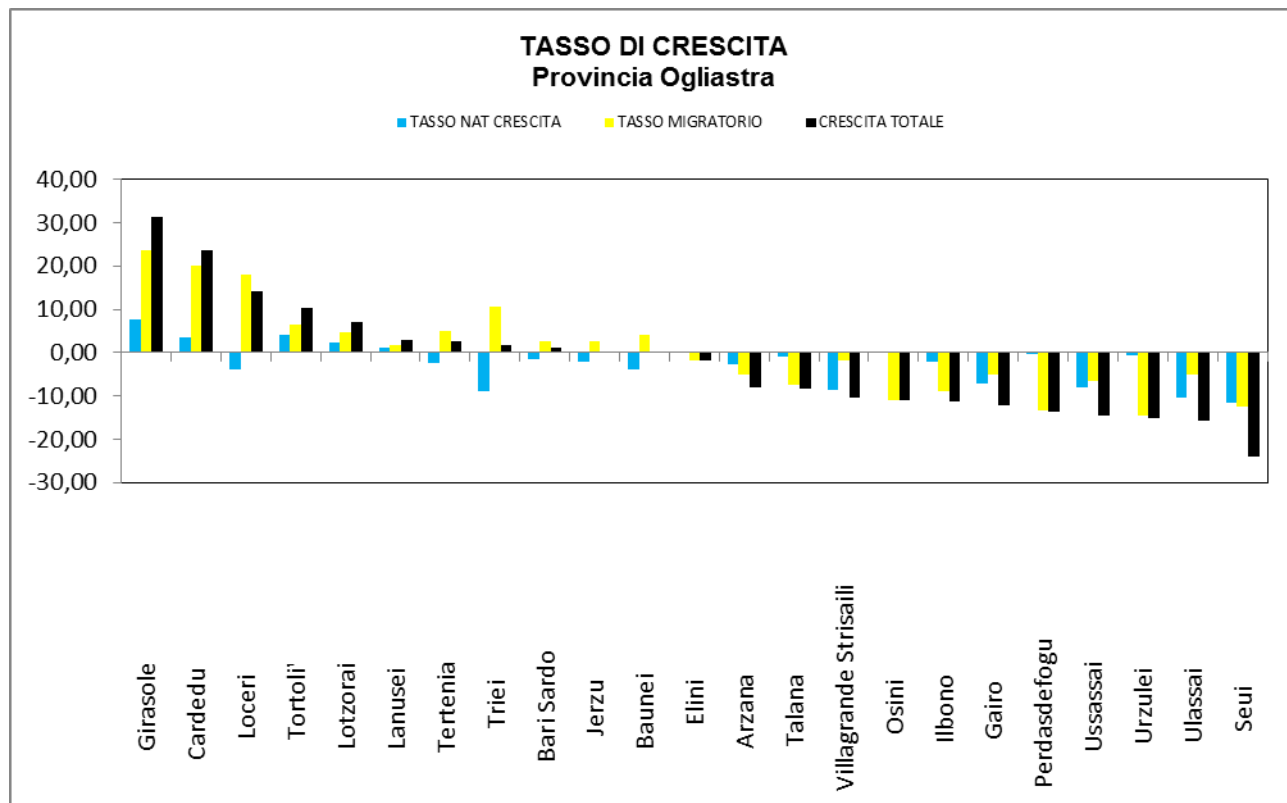
Fonte: Istat 2011

Grafico 3 – Tasso migratorio



Fonte: Istat 2010

Grafico 4 – Tasso di crescita



Fonte: Istat 2011

Tabella 5- Popolazione straniera residente totale e per distretto, stratificata per sesso e classi di età

COMUNE	0-14			15-44			45-64			≥ 65			Totale		
	Maschi	Femmine	Totale	Maschi	Femmine	Totale	Maschi	Femmine	Totale	Maschi	Femmine	Totale	Maschi	Femmine	Totale
Arzana	0	0	0	3	5	8	1	8	9	0	1	1	4	14	18
Bari Sardo	7	11	18	26	23	49	12	7	19	3	1	4	48	42	90
Baunei	0	1	1	5	8	13	2	9	11	6	5	11	13	23	36
Cardedu	1	1	2	6	14	20	0	8	8	6	5	11	13	28	41
Elini	0	0	0	0	1	1	0	1	1	0	0	0	0	2	2
Gairo	0	3	3	8	16	24	5	7	12	1	0	1	14	26	40
Girasole	0	0	0	1	6	7	1	0	1	0	0	0	2	6	8
Ilbono	0	0	0	3	6	9	1	3	4	0	0	0	4	9	13
Jerzu	0	3	3	6	5	11	3	5	8	1	1	2	10	14	24
Lanusei	3	5	8	11	25	36	0	19	19	0	1	1	14	50	64
Loceri	1	6	7	8	8	16	5	6	11	0	0	0	14	20	34
Lotzorai	2	1	3	12	16	28	5	6	11	2	1	3	21	24	45
Osini	2	1	3	1	8	9	2	3	5	1	2	3	6	14	20
Perdasdefogu	0	1	1	2	8	10	0	4	4	0	1	1	2	14	16
Seui	0	0	0	0	0	0	0	1	1	0	0	0	0	1	1
Talana	0	0	0	1	2	3	1	0	1	0	0	0	2	2	4
Tertenia	1	2	3	8	14	22	4	12	16	2	2	4	15	30	45
Tortoli'	13	19	32	109	98	207	42	38	80	8	5	13	172	160	332
Triei	0	0	0	0	2	2	3	0	3	0	0	0	3	2	5
Ulassai	0	0	0	0	1	1	0	0	0	0	0	0	0	1	1
Urzulei	0	0	0	1	6	7	0	0	0	0	0	0	1	6	7
Ussassai	0	0	0	0	0	0	1	2	3	0	0	0	1	2	3
Villagrande	3	3	6	3	20	23	1	6	7	0	0	0	7	29	36
TOTALE	33	57	90	214	292	506	89	145	234	30	25	55	366	519	885

Fonte: Istat 2011

Tabella 6- Tasso di disoccupazione

TERRITORIO	ANNO 2011			ANNO 2010			ANNO 2009		
	maschi	femmine	totale	maschi	femmine	totale	maschi	femmine	totale
Ogliastra	17,1	18,4	17,6	17	17,2	17,1	12,3	13,2	12,7
Oristano	13,7	17,2	15,1	13,8	17,6	15,3	13,8	14	13,9
Olbia - Tempio	12,7	17,4	14,7	13,2	17	14,8	9,9	20,7	14,2
Carbonia - Iglesias	13,1	17,1	14,6	17,7	21,5	19,1	8	19,2	11,8
Sassari	13,4	14,5	13,9	16,9	15,8	16,4	16,4	22,4	19
Cagliari	13,2	13,2	13,2	11,6	13,4	12,4	9,8	12,7	11
Medio Campidano	11,8	15,3	13,1	11,6	12,3	11,8	9,7	16,3	11,9
Nuoro	7,7	10,0	8,6	10,3	9,4	9,9	10,7	9,3	10,1
Sardegna	12,8	14,6	13,5	13,6	14,9	14,1	11,5	16	13,3
Italia	7,6	9,6	8,6	7,6	9,7	8,4	6,8	9,3	7,8

Fonte Istat 2011

Informazioni sanitarie ed epidemiologiche
Tabella 7 - Incidenza primi 30 DRG in consumo, totali e stratificati per regime di ricovero

DRG	DESCRIZIONE DRG	RO	DH	TOTALE	IMPORTO
391	NEONATO NORMALE	333	0	333	€ 171.977,85
373	PARTO VAGINALE SENZA DIAGNOSI COMPLICANTI	268	0	268	€ 368.874,22
183	ESOFAGITE, GASTROENTERITE E MISCELLANEA DI MALATTIE DELLAPPARATO DIGERENTE, ETA` >17 SENZA CC	262	0	262	€ 212.662,15
127	INSUFFICIENZA CARDIACA E SHOCK	136	2	138	€ 352.949,72
029	STATO STUPOROSO E COMA DI ORIGINE TRAUMATICA, COMA < 1 ORA, ETA` > 17 SENZA CC	122	0	122	€ 194.933,88
371	PARTO CESAREO SENZA CC	121	0	121	€ 285.522,49
359	INTERVENTI SU UTERO E ANNESSI NON PER NEOPLASIE MALIGNI, SENZA CC	66	50	116	€ 259.596,39
524	ISCHEMIA CEREBRALE TRANSITORIA	115	0	115	€ 219.922,32
395	ANOMALIE DEI GLOBULI ROSSI, ETA` > 17	69	43	112	€ 204.412,84

381	ABORTO CON DILATAZIONE E RASCHIAMENTO, MEDIANTE ASPIRAZIONE O ISTEROTOMIA	75	36	111	€	113.818,86
243	AFFEZIONI MEDICHE DEL DORSO	110	1	111	€	91.851,05
014	EMORRAGIA INTRACRANICA O INFARTO CELEBRALE	109	0	109	€	368.020,12
139	ARITMIA E ALTERAZIONI DELLA CONDUZIONE CARDIACA, SENZA CC	95	5	100	€	108.596,73
162	INTERVENTI PER ERNIA INGUINALE E FEMORALE, ETA` > 17 SENZA CC	34	59	93	€	129.105,55
143	DOLORE TORACICO	90	0	90	€	112.516,67
281	TRAUMI DELLA PELLE, DEL TESSUTO SUBCUTANEO E DELLA MAMMELLA, ETA`>17 SENZA CC	85	0	85	€	57.683,34
324	CALCOLOSI URINARIA, SENZA CC	83	0	83	€	54.032,59
122	MALATTIE CARDIOVASCOLARI CON INFARTO MIOCARDICO ACUTO SENZA COMPLICANZE CARDIOVASCOLARI DIMESSI VIVI	78	0	78	€	196.670,82
087	EDEMA POLMONARE E INSUFFICIENZA RESPIRATORIA	75	0	75	€	181.652,78
184	ESOFAGITE, GASTROENTERITE E MISCELLANEA DI MALATTIE DELLAPPARATO DIGERENTE, ETA` < 18	71	0	71	€	50.219,01
229	INTERVENTI SU MANO O POLSO ECCETTO INTERVENTI MAGGIORI SULLE ARTICOLAZIONI, SENZA CC	50	18	68	€	79.982,32
390	NEONATI CON ALTRE AFFEZIONI SIGNIFICATIVE	59	7	66	€	77.117,80
364	DILATAZIONE E RASCHIAMENTO, CONIZZAZIONE ECCETTO PER NEOPLASIE MALIGNI	14	45	59	€	66.706,03
182	ESOFAGITE, GASTROENTERITE E MISCELLANEA DI MALATTIE DELLAPPARATO DIGERENTE, ETA`>17 CON CC	58	0	58	€	103.582,67
295	DIABETE ETA` < 36	14	42	56	€	47.559,58
208	MALATTIE DELLE VIE BILIARI, SENZA CC	53	1	54	€	45.140,66
070	OTITE MEDIA E INFEZIONI ALTE VIE RESPIRATORIE, ETA` < 18	52	1	53	€	52.897,34
254	FRATTURE, DISTORSIONI, STIRAMENTI E LUSSAZIONI DI BRACCIO, GAMBA, ECCETTO PIEDE, ETA`>17 SENZA CC	53	0	53	€	40.314,61
298	DISTURBI DELLA NUTRIZIONE E MISCELLANEA DI DISTURBI DEL METABOLISMO, ETA` < 18	53	0	53	€	61.814,23
323	CALCOLOSI URINARIA, CON CC E/O LITOTRIPSIA MEDIANTE ULTRASUONI	52	0	52	€	67.576,69
TOTALE		2855	310	3165	€	4.377.711,31

Fonte: Asl Lanusei 2011

Tabella 8-Rapporto MMG/1000 abitanti

NUMERO MMG	POPOLAZIONE ≥ 16	N° MMG/1000 ABITANTI
49	49425	0,99

Fonte: Asl Lanusei 2010

Tabella 9- Rapporto PLS/1000 abitanti

NUMERO PLS	POPOLAZIONE < 16	N° PLS/1000 ABITANTI
6	8540	0,70

Fonte: Asl Lanusei 2010

Tabella 10-Consumo di farmaci pro capite

SPESA FARMACEUTICA	VALORE	POPOLAZIONE	CONSUMO PRO CAPITE
B.2.A.2) Acquisti servizi sanitari per farmaceutica	11.864.000	57965	204,68

Fonte: Asl Lanusei 2010

Tabella 11 -Mortalità evitabile – decessi 2000-2002 – tassi std x 100000 residenti

	maschi	femmine
tasso mortalità evitabile	256,7	89,7

Fonte: elaborazioni ERA su dati Istat

Tabella 12 – Tasso Abortività

tasso abortività (lvg/donne 15-49 anni) *1000	3,77
---	------

Fonte: Asl Lanusei 2010 – Istat 2010

ALLEGATO 2: PROGRAMMA SANITARIO TRIENNALE - L'OFFERTA DI SERVIZI E I PROGRAMMI DI INTERVENTO

	Valori
1. Prestazioni ospedaliere per residenti: numero di prestazioni erogate in regime di ricovero da proprie strutture (pubbliche o private accreditate) a favore di propri residenti, stratificando per disciplina alla dimissione e regime (DO/Diurno)	Vedi Tabelle 13-14
2. Prestazioni ospedaliere per non residenti (mobilità attiva): numero di prestazioni erogate in regime di ricovero da proprie strutture (pubbliche o private accreditate) a favore di non residenti, stratificando per disciplina alla dimissione e regime (DO/Diurno) e differenziando tra inter ed extra regione	Vedi Tabelle 15-16-17-18

3. Mobilità passiva ospedaliera: numero di prestazioni erogate in regime di ricovero a favore di propri residenti da strutture (pubbliche o private accreditate) non aziendali, stratificando per disciplina alla dimissione e regime (DO/Diurno) e differenziando fra mobilità interregionale ed extra regionale	Vedi Tabella 19
4. Prestazioni di specialistica ambulatoriale: numero di prestazioni erogate da proprie strutture (pubbliche o private accreditate) a favore di propri residenti, per tipologia	Vedi Tabelle 20-21
5. Prestazioni di specialistica ambulatoriale per non residenti (mobilità attiva): numero di prestazioni erogate da proprie strutture (pubbliche o private accreditate) a favore di non residenti, per tipologia	Vedi Tabelle 22-23-24-25
6. Mobilità passiva specialistica	Vedi Tabella 26

Tabella 13 - Prestazioni ospedaliere per residenti – strutture pubbliche

COD. REPARTO	REPARTO DIMISSIONE	REGIME*	CASI 2012 (proiezione)	IMPORTO 2012 (proiezione)	CASI 2011	IMPORTO 2011
0801	Cardiologia	1	423	€ 1.076.663,57	519	€ 1.064.894,04
0901	Chirurgia generale	1	1277	€ 2.559.214,81	1389	€ 2.577.660,58
2601	Medicina generale	1	1452	€ 3.001.859,48	1575	€ 3.275.758,87
2603	Nefrologia e Dialisi	1	67	€ 191.768,76	69	€ 197.045,61
3101	Nido	1	308	€ 364.110,71	363	€ 222.893,45
3601	Ortopedia e traumatologia	1	368	€ 1.036.453,27	463	€ 1.319.895,91
3701	Ostetricia e ginecologia	1	619	€ 1.047.253,32	651	€ 1.091.732,44
3901	Pediatria	1	345	€ 515.237,31	419	€ 575.067,18
4901	Terapia intensiva	1	47	€ 279.589,48	50	€ 345.238,01
0801	Cardiologia	2	17	€ 5.005,37	13	€ 17.923,13
0901	Chirurgia generale	2	96	€ 118.508,13	108	€ 145.608,09
2601	Medicina generale	2	29	€ 49.433,27	87	€ 230.924,22
2603	Nefrologia e Dialisi	2	7	€ 17.078,60	15	€ 36.021,97
3601	Ortopedia e traumatologia	2	89	€ 130.728,91	72	€ 108.158,83
3701	Ostetricia e ginecologia	2	156	€ 182.773,43	166	€ 204.181,28
3901	Pediatria	2	3	€ 1.216,76	52	€ 37.782,39
4901	Terapia intensiva	2	1	€ 309,87	7	€ 1.857,66
TOTALE			5304	€ 10.577.205,05	6018	€ 11.452.643,66

Fonte: Asl Lanusei 2011

(*regime: 1=ordinario; 2=day hospital/day surgery)

Tabella 14 - Prestazioni ospedaliere per residenti – strutture private

COD. REPARTO	REPARTO DIMISSIONE	REGIME	CASI 2012 (proiezione)	IMPORTO 2012 (proiezione)	CASI 2011	IMPORTO 2011
2101	Geriatrics	1	679	€ 1.519.098,72	600	€ 1.298.038,00
2601	Medicina generale	1	267	€ 560.647,85	194	€ 395.142,37
5601	Recupero e riabilitazione funzionale	1	92	€ 842.001,67	34	€ 309.394,28
6001	Lungodegenti	1	191	€ 698.311,72	124	€ 478.147,37
9801	Day surgery	1	1	€ 2.492,41		
2101	Geriatrics	2	52	€ 22.262,40	30	€ 10.228,85
2601	Medicina generale	2	84	€ 52.758,32	57	€ 57.781,77
9801	Day surgery	2	496	€ 727.054,08	59	€ 98.004,53
TOTALE			1862	€ 4.424.627,17	1098	€ 2.646.737,17

Fonte: Asl Lanusei 2011

COD. REPARTO	REPARTO DIMISSIONE	REGIME	CASI 2012 (proiezione)	IMPORTO 2012 (proiezione)	CASI 2011	IMPORTO 2011
0801	Cardiologia	1	9	€ 27.258,44	11	€ 20.554,44
0901	Chirurgia generale	1	55	€ 116.394,12	44	€ 60.389,32
2601	Medicina generale	1	75	€ 130.862,05	60	€ 85.180,01
2603	Nefrologia e Dialisi	1	1	€ 688,60	1	€ 1.988,67
3101	Nido	1	9	€ 15.644,52	3	€ 2.847,21
3601	Ortopedia e traumatologia	1	21	€ 37.688,81	20	€ 38.429,96
3701	Ostetricia e ginecologia	1	16	€ 13.195,28	19	€ 29.140,50
3901	Pediatria	1	1	€ 59.981,01	15	€ 16.883,83
4901	Terapia intensiva	1	1	€ 325,01	7	€ 39.407,99

**Tabella 15-
ospedaliere per
intra RAS –
pubbliche**
Fonte:

0901	Chirurgia generale	2	5	€	7.943,59	7	€	8.659,38
2601	Medicina generale	2	3	€	3.858,43	3	€	7.574,34
2603	Nefrologia e Dialisi	2	11	€	11.182,76	1	€	559,82
3601	Ortopedia e traumatologia	2	0	€	-	1	€	1.706,62
3701	Ostetricia e ginecologia	2	0	€	-	6	€	6.970,95
TOTALE			207	€	425.022,62	198	€	320.293,04

**Prestazioni
non residenti
strutture**
Asl Lanusei 2011
Tabella 16- Prestazioni ospedaliere per non residenti intra RAS – strutture private

COD. REPARTO	REPARTO DIMISSIONE	REGIME	CASI 2012 (proiezione)	IMPORTO 2012 (proiezione)	CASI 2011	IMPORTO 2011
2101	Geriatria	1	43	€ 106.899,20	23	€ 46.323,09
2601	Medicina generale	1	19	€ 42.375,60	11	€ 24.785,07
5601	Recupero e riabilitazione funzionale	1	35	€ 344.033,96	18	€ 168.709,66
6001	Lungodegenti	1	31	€ 126.601,41	33	€ 132.815,65
2101	Geriatria	2	5	€ 1.652,64	1	€ 270,10
2601	Medicina generale	2	8	€ 3.962,23	24	€ 37.570,91
9801	Day surgery	2	63	€ 101.040,40	13	€ 25.062,71
TOTALE			204	€ 726.565,44	123	€ 435.537,19

Fonte: Asl Lanusei 2011

Tabella 17- Prestazioni ospedaliere per non residenti extra RAS – strutture pubbliche

COD. REPARTO	REPARTO DIMISSIONE	REGIME	CASI 2012 (proiezione)	IMPORTO 2012 (proiezione)	CASI 2011	IMPORTO 2011
0801	Cardiologia	1	9	€ 38.902,69	22	€ 29.177,02
0901	Chirurgia generale	1	73	€ 75.067,16	67	€ 56.300,37
2601	Medicina generale	1	53	€ 161.187,40	97	€ 120.890,55
2603	Nefrologia e Dialisi	1	4	€ 5.111,31	2	€ 3.833,48
3101	Nido	1	11	€ 2.754,40	4	€ 2.065,80
3601	Ortopedia e traumatologia	1	33	€ 67.303,03	41	€ 50.477,27
3701	Ostetricia e ginecologia	1	27	€ 34.467,71	17	€ 25.850,78
3901	Pediatria	1	41	€ 31.160,29	24	€ 23.370,22
4901	Terapia intensiva	1	4	€ 14.103,81	7	€ 10.577,86
2601	Medicina generale	2	1	€ 746,43	2	€ 559,82
2603	Nefrologia e Dialisi	2	0	€ -	2	€ 4.455,87
3701	Ostetricia e ginecologia	2	0	€ -	4	€ 4.046,92
TOTALE			256	€ 430.804,23	289	€ 331.605,96

Fonte: Asl Lanusei 2011

Tabella 18- Prestazioni ospedaliere per non residenti extra RAS – strutture private

COD. REPARTO	REPARTO DIMISSIONE	REGIME	CASI 2012 (proiezione)	IMPORTO 2012 (proiezione)	CASI 2011	IMPORTO 2011
2101	Geriatrics	1	4	€ 8.941,96	4	€ 8.019,74
2601	Medicina generale	1	3	€ 3.413,01	3	€ 6.937,55
6001	Lungodegenti	1	3	€ 23.766,80	1	€ 689,45
2601	Medicina generale	2	3	€ 673,45	1	€ 228,27

9801	Day surgery	2	1	€	2.000,23		
TOTALE			14	€	38.795,45	9	€ 15.875,01

Fonte: Asl Lanusei 2011

Tabella 19- Mobilità passiva ospedaliera per residenti Asl4 - altre Asl regione - anno 2011 – strutture pubbliche e private

DISCIPLINA	DISCIPLINA	REGIME RICOVERO	CASI	IMPORTO
01	Allergologia	1	13	€ 37.021,73
01	Allergologia	2	6	€ 9.972,13
05	Angiologia	1	2	€ 4.283,19
07	Cardiochirurgia	1	44	€ 718.489,67
08	Cardiologia	1	99	€ 535.961,13
08	Cardiologia	2	15	€ 27.660,87
09	Chirurgia generale	1	339	€ 1.128.761,08
09	Chirurgia generale	2	180	€ 366.916,20
10	Chirurgia maxillo-facciale	1	32	€ 73.777,62
10	Chirurgia maxillo-facciale	2	64	€ 116.894,10

11	Chirurgia pediatrica	1	37	€	67.466,49
11	Chirurgia pediatrica	2	13	€	14.997,44
12	Chirurgia plastica	1	3	€	10.170,56
12	Chirurgia plastica	2	2	€	2.525,98
13	Chirurgia toracica	1	8	€	53.475,35
14	Chirurgia vascolare	1	39	€	220.233,92
14	Chirurgia vascolare	2	1	€	258,22
18	Ematologia	1	40	€	363.581,73
18	Ematologia	2	104	€	250.571,72
19	Malattie endocrine, del ricambio e della nutrizione	1	2	€	1.938,26
19	Malattie endocrine, del ricambio e della nutrizione	2	15	€	7.875,36
21	Geriatria	1	34	€	87.319,72
21	Geriatria	2	6	€	3.498,93
24	Malattie infettive e tropicali	1	6	€	13.888,26
24	Malattie infettive e tropicali	2	44	€	22.798,21
26	Medicina generale	1	180	€	494.463,85
26	Medicina generale	2	75	€	46.851,09
28	Unità spinale	1	8	€	57.326,32
30	Neurochirurgia	1	63	€	449.681,29
30	Neurochirurgia	2	12	€	13.552,37
31	Nido	1	35	€	25.251,92
32	Neurologia	1	99	€	275.073,76
32	Neurologia	2	61	€	72.605,65
33	Neurospichiatria infantile	1	9	€	16.636,43
33	Neurospichiatria infantile	2	37	€	18.810,58
34	Oculistica	1	71	€	126.210,35
34	Oculistica	2	142	€	214.816,55
35	Odontoiatria e stomatologia	2	11	€	20.562,41
36	Ortopedia e traumatologia	1	267	€	1.472.761,04
36	Ortopedia e traumatologia	2	154	€	250.414,36
37	Ostetricia e ginecologia	1	144	€	299.396,59
37	Ostetricia e ginecologia	2	119	€	144.644,28
38	Otorinolaringoiatria	1	197	€	420.060,88
38	Otorinolaringoiatria	2	24	€	30.070,36
39	Pediatria	1	80	€	152.841,39

39	Pediatria	2	90	€	88.009,21
40	Psichiatria	1	26	€	65.236,30
43	Urologia	1	182	€	552.638,47
43	Urologia	2	130	€	104.078,30
48	Nefrologia (abilitazione trapianto rene)	1	20	€	111.604,53
48	Nefrologia (abilitazione trapianto rene)	2	4	€	5.061,64
49	Terapia intensiva	1	25	€	304.308,37
49	Terapia intensiva	2	2	€	2.377,76
50	Unità coronarica	1	159	€	871.190,08
50	Unità coronarica	2	19	€	9.989,72
52	Dermatologia	1	41	€	116.542,43
52	Dermatologia	2	18	€	25.207,67
55	Farmacologia clinica	2	1	€	1.471,86
56	Recupero e riabilitazione funzionale	1	56	€	195.057,74
56	Recupero e riabilitazione funzionale	2	5	€	10.473,45
58	Gastroenterologia	1	52	€	121.670,18
58	Gastroenterologia	2	12	€	6.054,82
60	Lungodegenti	1	10	€	31.852,59
61	Medina nucleare	1	17	€	30.956,75
62	Neonatologia	1	26	€	75.195,99
64	Oncologia	1	51	€	122.880,77
64	Oncologia	2	69	€	122.411,13
65	Oncoematologia pediatrica	2	22	€	18.069,64
68	Pnemologia	1	44	€	123.316,86
68	Pnemologia	2	50	€	60.134,64
70	Radioterapia	1	18	€	86.230,61
71	Reumatologia	1	21	€	71.381,96
71	Reumatologia	2	7	€	8.709,82
73	Terapia intensiva neonatale	1	6	€	32.284,99
75	Neuro-riabilitazione	1	3	€	40.850,63
75	Neuro-riabilitazione	2	7	€	2.300,76
TOTALE MOBILITA' PASSIVA			4.129	€	12.159.919,01

Fonte: Asl Lanusei 2011

Tabella 20 - Prestazioni di specialistica ambulatoriale per residenti anno 2011 – strutture pubbliche

COD BRANCA	BRANCA	CASI 2012 (proiezione)	IMPORTO 2012 (proiezione)	CASI 2011	IMPORTO 2011
01	Anestesia	1329	€ 12.457,13	601	€ 5.963,61
02	Cardiologia	15373	€ 309.125,20	13.242	€ 251.857,97
03	Chirurgia Generale	1592	€ 27.822,00	1.815	€ 30.645,23
04	Chirurgia Plastica	425	€ 12.026,75	530	€ 14.500,33
05	Chirurgia Vascolare - Angiologia	167	€ 4.327,08	411	€ 13.407,63
06	Dermosifilopatia	2372	€ 44.978,24	2.979	€ 56.796,68
07	Medicina Nucleare	92	€ 31.017,31	103	€ 39.363,60
08	Radiologia Diagnostica	6204	€ 441.865,28	6.551	€ 432.986,71
09	Endocrinologia	3831	€ 65.470,57	3.449	€ 55.734,91

10	Gastroenterologia - Chirurgie e Endoscopia digestiva	1380	€ 51.665,21	931	€ 36.461,32
11	Laboratorio Analisi	315675	€ 1.591.557,37	319.114	€ 1.347.757,43
12	Medicina Fisica e Riabilitazione	19733	€ 201.262,45	17.219	€ 186.394,23
13	Nefrologia	2621	€ 149.473,04	1.713	€ 102.683,33
14	Neurochirurgia	180	€ 696,60	39	€ 147,81
15	Neurologia	1175	€ 22.067,61	1.344	€ 24.822,00
16	Oculistica	8217	€ 186.403,71	7.769	€ 302.264,15
17	Odontostomatologia - Chirurgia Maxillo Facciale	3371	€ 74.345,16	3.879	€ 80.649,01
18	Oncologia	4627	€ 54.725,97	4.507	€ 62.490,09
19	Ortopedia e Traumatologia	4193	€ 79.882,27	4.423	€ 89.980,90
20	Ostetricia e Ginecologia	3583	€ 76.087,29	2.964	€ 62.165,46
21	Otorinolaringoiatria	5712	€ 80.041,40	6.347	€ 87.241,75
22	Pneumologia	1908	€ 44.609,25	1.651	€ 36.175,59
23	Psichiatria	75	€ 977,87	52	€ 825,00
24	Radioterapia	81	€ 65.610,63	55	€ 27.097,41
25	Urologia	1944	€ 193.395,25	1.681	€ 197.631,62
26	Altre prestazioni	9372	€ 131.581,85	9.712	€ 144.093,25
TOTALE		415232	€ 3.953.472,49	413081	€ 3.690.137,02

Fonte: Asl Lanusei 2011

Tabella 21 - Prestazioni di specialistica ambulatoriale per residenti anno 2011 – strutture private

COD BRANCA	BRANCA	CASI 2012 (proiezione)	IMPORTO 2012 (proiezione)	CASI 2011	IMPORTO 2011
02	Cardiologia	6025	€ 161.267,63	5.180	€ 112.867,05
03	Chirurgia Generale	597	€ 12.123,91	93	€ 1.799,65
08	Radiologia Diagnostica	33371	€ 1.141.086,48	26.059	€ 847.344,71
09	Endocrinologia	2021	€ 142.758,84	764	€ 9.720,65

10	Gastroenterologia - Chirurgie e Endoscopia digestiva	1083	€ 57.174,44	897	€ 47.727,39
11	Laboratorio Analisi	91931	€ 454.284,71	85.701	€ 394.991,91
12	Medicina Fisica e Riabilitazione	44035	€ 280.481,28	47.074	€ 297.526,25
15	Neurologia	5753	€ 61.845,61	4.305	€ 46.011,00
16	Oculistica	2108	€ 534.882,76	1.874	€ 617.679,71
18	Oncologia	0	€ -	18	€ 318,90
19	Ortopedia e Traumatologia	535	€ 110.934,92	252	€ 101.134,05
26	Altre prestazioni	5	€ 110,19	3	€ 45,55
TOTALE		187464	€ 2.956.950,77	172220	€ 2.477.166,82

Fonte: Asl Lanusei 2011

Tabella 22 - Prestazioni di specialistica ambulatoriale per non residenti intra RAS anno 2011 – strutture pubbliche

COD BRANCA	BRANCA	CASI 2012 (proiezione)	IMPORTO 2012 (proiezione)	CASI 2011	IMPORTO 2011
01	Anestesia	16	€ 95,76	22	€ 217,18
02	Cardiologia	276	€ 6.567,84	230	€ 4.781,80
03	Chirurgia Generale	44	€ 892,72	47	€ 816,20
04	Chirurgia Plastica	7	€ 189,40	9	€ 250,56
05	Chirurgia Vascolare - Angiologia	12	€ 215,20	11	€ 320,14
06	Dermosifilopatia	63	€ 1.225,49	57	€ 1.126,04
07	Medicina Nucleare		€ -	1	€ 24,42
08	Radiologia Diagnostica	259	€ 32.507,87	278	€ 36.404,27
09	Endocrinologia	68	€ 1.187,88	46	€ 802,28
10	Gastroenterologia - Chirurgie e Endoscopia digestiva	184	€ 7.039,35	79	€ 2.963,31
11	Laboratorio Analisi	5271	€ 27.648,16	4.749	€ 21.560,83
12	Medicina Fisica e Riabilitazione	323	€ 3.461,91	279	€ 2.287,07

13	Nefrologia	45	€ 3.322,60	38	€ 2.920,41
14	Neurochirurgia	1	€ 5,16		
15	Neurologia	12	€ 237,59	19	€ 354,35
16	Oculistica	115	€ 5.034,11	188	€ 4.912,54
17	Odontostomatologia - Chirurgia Maxillo Facciale	57	€ 1.307,99	90	€ 1.675,19
18	Oncologia	43	€ 470,89	134	€ 1.430,01
19	Ortopedia e Traumatologia	75	€ 1.181,29	91	€ 2.318,15
20	Ostetricia e Ginecologia	91	€ 1.828,33	76	€ 1.529,20
21	Otorinolaringoiatria	99	€ 1.540,33	78	€ 1.134,90
22	Pneumologia	25	€ 622,45	28	€ 629,73
		1	€ 22,72		
25	Urologia	48	€ 4.049,08	51	€ 6.021,54
26	Altre prestazioni	84	€ 1.242,89	124	€ 2.592,21
TOTALE		7219	€ 101.897,01	6725	€ 97.072,33

Fonte: ASL Lanusei 2011

Tabella 23 - Prestazioni di specialistica ambulatoriale per non residenti intra RAS anno 2011 – strutture private

COD BRANCA	BRANCA	CASI 2012 (proiezione)	IMPORTO 2012 (proiezione)	CASI 2011	IMPORTO 2011
02	Cardiologia	335	€ 12.317,80	181	€ 6.141,43
03	Chirurgia Generale	17	€ 358,11	3	€ 53,15
08	Radiologia Diagnostica	587	€ 33.848,59	464	€ 27.380,84
09	Endocrinologia	105	€ 9.664,40	13	€ 197,40
10	Gastroenterologia - Chirurgie e Endoscopia digestiva	121	€ 5.565,88	62	€ 3.535,14
11	Laboratorio Analisi	1425	€ 7.025,31	1.774	€ 7.561,68
12	Medicina Fisica e Riabilitazione	1425	€ 7.025,31	201	€ 1.415,25
15	Neurologia	553	€ 5.729,71	733	€ 7.623,14
16	Oculistica	19	€ 7.616,91	30	€ 4.869,22
19	Ortopedia e Traumatologia	55	€ 14.927,12	48	€ 24.336,45

TOTALE	4642	€ 104.079,14	3509	€ 83.113,70
---------------	-------------	---------------------	-------------	--------------------

Fonte: Asl Lanusei 2011

Tabella 24 - Prestazioni di specialistica ambulatoriale per non residenti extra RAS anno 2011 – strutture pubbliche

COD BRANCA	BRANCA	CASI 2012 (proiezione)	IMPORTO 2012 (proiezione)	CASI 2011	IMPORTO 2011
01	Anestesia	3	€ 55,09	24	€ 107,42
02	Cardiologia	140	€ 2.413,12	114	€ 1.680,43
03	Chirurgia Generale	19	€ 236,53	40	€ 563,12
04	Chirurgia Plastica	3	€ 75,76	13	€ 361,92
05	Chirurgia Vascolare - Angiologia	4	€ 97,79	3	€ 106,29
06	Dermosifilopatia	41	€ 833,15	54	€ 1.032,69
07	Medicina Nucleare	0	€ -	1	€ 24,42
08	Radiologia Diagnostica	115	€ 8.135,41	68	€ 3.889,21
09	Endocrinologia	13	€ 244,47	8	€ 139,19
10	Gastroenterologia - Chirurgie e Endoscopia digestiva	13	€ 762,96	7	€ 412,79
11	Laboratorio Analisi	3519	€ 17.040,09	3.550	€ 13.711,92
12	Medicina Fisica e Riabilitazione	268	€ 2.676,51	65	€ 1.262,49
13	Nefrologia	25	€ 385,55	56	€ 10.421,27
14	Neurochirurgia	8	€ 30,96		
15	Neurologia	8	€ 154,95	14	€ 253,10
16	Oculistica	91	€ 1.730,27	57	€ 916,94
17	Odontostomatologia - Chirurgia Maxillo Facciale	31	€ 605,29	17	€ 426,18
18	Oncologia	67	€ 854,40	39	€ 473,67
19	Ortopedia e Traumatologia	51	€ 1.159,52	70	€ 1.182,97
20	Ostetricia e Ginecologia	172	€ 3.432,08	49	€ 1.116,23
21	Otorinolaringoiatria	95	€ 1.503,01	73	€ 1.088,64
22	Pneumologia	13	€ 280,27	13	€ 296,62

24	Radioterapia	1	€	5,16		
25	Urologia	15	€	1.837,59	8	€ 164,56
26	Altre prestazioni	47	€	740,25	55	€ 792,53
TOTALE		4762	€	45.290,18	4398	€ 40.424,60

Fonte: Asl Lanusei 2011

Tabella 25 - Prestazioni di specialistica ambulatoriale per non residenti extra RAS anno 2011 –strutture private

COD BRANCA	BRANCA	CASI 2012 (proiezione)	IMPORTO 2012 (proiezione)	CASI 2011	IMPORTO 2011
02	Cardiologia	41	€ 1.453,25	27	€ 719,97
03	Chirurgia Generale	1	€ 27,55		
08	Radiologia Diagnostica	213	€ 7.454,99	155	€ 5.597,66
09	Endocrinologia	13	€ 1.649,37	5	€ 101,25
10	Gastroenterologia - Chirurgie e Endoscopia digestiva	5	€ 287,48	8	€ 414,50
11	Laboratorio Analisi	807	€ 3.519,44	769	€ 3.116,47
12	Medicina Fisica e Riabilitazione	216	€ 1.249,79	435	€ 3.024,52
15	Neurologia	45	€ 499,28	6	€ 60,72
16	Oculistica	8	€ 156,32	8	€ 2.315,30
19	Ortopedia e Traumatologia	3	€ 1.198,01		
TOTALE		1352	€ 17.495,48	1413	€ 15.350,39

Fonte: Asl Lanusei 2011

Tabella 26 Mobilità specialistica 2011

COD BRANCA	BRANCA	CASI 2011	IMPORTO 2011
01	Allergologia	890	€ 57.567,28
02	Day hospital	2428	€ 61.165,35

03	Anatomia ed istologia patologica	573	€	9.767,53
05	Angiologia	273	€	8.439,53
06	Cardiochirurgia pediatrica	1472	€	25.688,21
07	Cardiochirurgia	945	€	125.599,27
08	Cardiologia	5144	€	464.217,78
09	Chirurgia generale	448	€	7.509,04
10	Chirurgia maxillo-facciale	580	€	24.646,83
11	Chirurgia pediatrica	46215	€	435.792,83
12	Chirurgia plastica	6140	€	47.168,68
13	Chirurgia toracica	1070	€	143.935,24
14	Chirurgia vascolare	113	€	2.250,00
15	Medicina sportiva	1512	€	28.453,42
18	Ematologia	701	€	10.455,39
19	Malattie endocrine, del ricambio e della nutrizione	852	€	34.600,93
20	Immunologia	2340	€	57.931,64
21	Geriatrics	1074	€	19.441,61
22	Residuale manicomiale	843	€	19.585,29
24	Malattie infettive e tropicali	1464	€	57.547,23
25	Medicina del lavoro	539	€	45.802,39
26	Medicina generale	7452	€	112.180,87
TOTALE		83068	€	1.799.746,34

ALLEGATO 3: PROGRAMMA SANITARIO TRIENNALE - GLI OBIETTIVI PROGRAMMATICI E I PROGETTI

Tabella 29 Valori conseguiti per gli indicatori

DATI	2006	2007	2008	2009	2010	2011	DIFF. %

totale drg	6.718	7.199	6.463	5.580	5.997	6.505	8,47%
ricoveri ordinari	5.945	6.009	5.670	5.045	5.489	5.958	8,54%
day hospital	773	1.190	793	535	508	547	7,68%
drg chirurgici	1.308	1.730	1.331	1.363	1.346	1.342	-0,30%
giorni degenza ricovero	31.998	31.977	27.269	24.790	27.605	28.145	1,96%
accessi day h	1.551	2.032	1.737	713	1.150	2.006	74,43%
valore drg totali	11.967.368	12.676.199	11.307.453	10.423.753	11.266.986	12.112.529	7,50%
valore ricoveri	11.183.116	11.395.328	10.421.710	9.805.783	10.572.153	11.296.007	6,85%
valore day hospital	784.252	1.280.871	885.743	617.970	694.833	816.522	17,51%

INDICATORI *	2006	2007	2008	2009	2010	2011	DIFF. %
degenza media ricoveri	5,42	5,34	4,82	4,94	4,99	4,68	-6,23%
tasso di utilizzazione posti letto	85,88%	85,33%	72,21%	65,50%	65,43%	67,40%	1,97%
tasso di utilizzo posti letto day h.	62,04%	81,28%	69,48%	28,52%	41,82%	54,47%	12,65%
tasso di rotazione ricoveri	58	58	55	48	48	53	9,86%
indice di turnover	0,89	0,92	1,86	2,60	2,63	2,26	-14,17%
incidenza drg in day hospital	12,76%	18,34%	13,91%	11,04%	9,10%	9,02%	-0,08%
percentuale drg chirurgici	20,50%	25,29%	21,98%	26,20%	23,98%	21,92%	-2,06%
valore medio drg	1.808,36	1.771,59	1.788,77	1.909,50	1.913,07	1.894,40	-0,98%

peso medio drg	0,99	1,00	0,99	1,03	1,00	0,98	-2,00%
----------------	------	------	------	------	------	------	--------

*Esclusi i dati del Nido e della Rianimazione

Tabella 30 - Adi

ADI	2009	2010
Anziani trattati in ADI	254	346
Popolazione ≥ 65 anni	11511	11742
Percentuale anziani trattati in ADI	2,2%	2,9%

Fonte: Asl Lanusei 2010

Tabella 31 - Rsa

RSA	RESIDENZIALE		SEMIRESIDENZIALE	
	Utenti 2010	Giornate assistenza 2010	Utenti 2010	Giornate assistenza 2010
assistenza anziani	5	177	37	5186
assistenza disabili psichici	3	129	12	979
assistenza disabili fisici	2	30	31	6061
TOTALE	10	336	80	12226

Fonte: Asl Lanusei 2010

Tabella 32 Casa Famiglia

CASA FAMIGLIA - ATTIVITA' RESIDENZIALE	UTENTI 2010
assistenza psichiatrica	16

Fonte: Asl Lanusei 2010**Tabella 33 – Centro Diurno**

CENTRO DIURNO - ATTIVITA' SEMIRESIDENZIALE	UTENTI 2010
assistenza psichiatrica	10

Fonte: Asl Lanusei 2010

ALLEGATO 4: PROGRAMMA SANITARIO TRIENNALE – GLI OBIETTIVI PROGRAMMATICI ED I PROGETTI
Programmi e progetti triennali

N. progetto	Descrizione del progetto	Relazione con il PSR e altri atti e documenti di programmazione ¹	Obiettivi programmatici		
			Anno 2013	Anno 2014	Anno 2015
AREA PREVENZIONE (PRE)					
PRE.1	Profilassi delle malattie infettive e diffuse dell'uomo e degli animali e tutela sanitaria del patrimonio zootecnico	<p>Piano Regionale Prevenzione (PRP)</p> <p>Normativa comunitaria nazionale regionale in materia di profilassi delle malattie infettive degli animali</p> <p>Piano regionale West Nile Disease</p>	<p>1.Implementazione piano delle vaccinazioni umane e sorveglianza epidemiologica;</p> <p>2.mantenimento degli standard di qualifica di aziende ufficialmente indenni relativamente a brucellosi, leucosi e tbc; concorso alla eradicazione delle pesti suine e MVS e blue-tongue</p>	<p>1.Valutazione e ridefinizione del piano vaccinazioni; avvio informatizzazione anagrafe vaccinale con nuovo software RAS</p> <p>2.mantenimento degli standard di qualifica di aziende ufficialmente indenni relativamente a brucellosi, leucosi e tbc concorso alla eradicazione delle pesti suine e MVS e blue-tongue</p>	<p>1.Sviluppo nuovo piano vaccinazioni e consolidamento informatizzazione anagrafe vaccinale;</p> <p>2.mantenimento degli standard di qualifica di aziende ufficialmente indenni relativamente a brucellosi, leucosi e tbc concorso alla eradicazione delle pesti suine e MVS e blue-tongue</p>

N. progetto	Descrizione del progetto	Relazione con il PSR e altri atti e documenti di programmazione ¹	Obiettivi programmatici		
			Anno 2013	Anno 2014	Anno 2015
PRE.2	Prevenzione dei tumori	Piano Regionale Prevenzione (PRP)	1.Consolidamento progetti di screening: carcinoma colon-rettale carcinoma della cervice uterina tumore della mammella 2. Aggiornamento Registro Tumori Lanusei-Nuoro	1.Valutazione progetti di screening e ritaratura standard: carcinoma colon-rettale carcinoma della cervice uterina tumore della mammella	1.Ritaratura standard per progetti screening (aggiornamento PRP): carcinoma colon-rettale carcinoma della cervice uterina tumore della mammella
PRE.3	Educazione e promozione della salute	Piano Regionale Prevenzione (PRP)	1.Sviluppo progetti PRP: - movimento è vita - Screening diabete tipo II - Prevenzione del rischio cardiovascolare - screening Patologie tiroidee - Screening ambliopia	1.Valutazione progetti PRP e ritaratura su nuovo PRP: - movimento è vita - Screening diabete tipo II Prevenzione del rischio cardiovascolare - screening Patologie tiroidee Screening ambliopia	1.Sviluppo progetti nuovo PRP: - movimento è vita - Screening diabete tipo II Prevenzione del rischio cardiovascolare - screening Patologie tiroidee Screening ambliopia

N. progetto	Descrizione del progetto	Relazione con il PSR e altri atti e documenti di programmazione ¹	Obiettivi programmatici		
			Anno 2013	Anno 2014	Anno 2015
PRE.4	Interventi di tutela e controllo ambientale	PSR – parte seconda - prevenzione	1. Garantire i controlli di verifica acque di balneazione, controllo verifica scarichi dei depuratori e lotta alle zecche;	1. Mantenere gli standard di verifica acque di balneazione, controllo verifica scarichi dei depuratori e lotta alle zecche;	1. Mantenere gli standard di verifica acque di balneazione, controllo verifica scarichi dei depuratori e lotta alle zecche;
PRE.5	Sorveglianza e prevenzione degli infortuni nei luoghi di lavoro, negli ambienti domestici , stradali e sportivi	Piano Regionale Prevenzione (PRP)	1.Sviluppo progetti PRP: - sicurezza edilizia - sicurezza agricoltura - incidenti domestici - incidenti stradali	1.Consolidamento progetti PRP: - sicurezza edilizia - sicurezza agricoltura - incidenti domestici - incidenti stradali	1.Aggiornamento progetti nuovo PRP: - sicurezza edilizia - sicurezza agricoltura - incidenti domestici - incidenti stradali
PRE.6	Garantire adeguati livelli di igiene urbana e zootecnica attraverso la lotta al randagismo come previsto dai piani regionali e aziendali.	Linee guida regionali (delibera RAS 38/13 del 9.11.2010) Piano aziendale per la lotta al randagismo 2011/2012	1.Raggiungimento degli standard previsti dagli indicatori del piano aziendale	1.Redazione del nuovo piano aziendale biennale per la lotta al randagismo 2013/2014 E Raggiungimento degli standard previsti dagli indicatori del piano aziendale	1.Raggiungimento degli standard previsti dagli indicatori del piano aziendale

N. progetto	Descrizione del progetto	Relazione con il PSR e altri atti e documenti di programmazione ¹	Obiettivi programmatici		
			Anno 2013	Anno 2014	Anno 2015
PRE.7	<p>Garantire i livelli standard di sicurezza alimentare e benessere animale attraverso l'attuazione dei piani di controllo ufficiale in tutta la filiera alimentare:</p> <p>Sorveglianza, monitoraggio, verifiche, ispezioni, audit, campionamenti, nei settori della produzione primaria, trasformazione, conservazione, commercializzazione trasporto e deposito, distribuzione e somministrazione degli alimenti di origine animale e non animale, degli animali e igiene della nutrizione.</p>	<p>Regolamento CE 882/04</p> <p>Piani integrati nazionali/regionali di controllo ufficiale in vigore:</p> <ul style="list-style-type: none"> -alimenti di origine animale e non animale) -alimenti radiati -residui e contaminanti ambientali -molluschi bivalvi vivi -isotopi radioattivi -benessere animale -farmacosorveglianza e farmacovigilanza -Igiene alimentazione animali <p>Determina del Direttore S. Prevenzione Ras n.1236 del 16.12.2010</p>	<p>1.Garantire gli standard di sicurezza alimentare in relazione alla tipologia di lavorazione ed al rischio attribuito ad ogni singolo stabilimento (livello di rischio così come stabilito dal DAIS/)</p> <p>2. EXTRAPIANI riferiti alla ricerca di contaminanti ambientali e loro residui negli animali e nei loro prodotti in aree assoggettate a servitù , militari (previo parere e finanziamento RAS)</p>	<p>1.Implementare il sistema dei controlli ufficiali in materia di sicurezza alimentare in relazione ad eventuali modifiche e/o integrazioni della normativa comunitaria nazionale e regionale</p>	<p>1.Implementare il sistema dei controlli ufficiali in materia di sicurezza alimentare in relazione ad eventuali modifiche e/o integrazioni della normativa comunitaria nazionale e regionale</p>

N. progetto	Descrizione del progetto	Relazione con il PSR e altri atti e documenti di programmazione ¹	Obiettivi programmatici		
			Anno 2013	Anno 2014	Anno 2015
PRE.8	tutela e sostegno alle fasce deboli della popolazione attraverso la cura dei rapporti tra la persona umana e l'ordinamento giuridico sociale vigente	L. 68/99 L. 104/92	1.Mantenimento degli standard di evasione pratiche per Accertamenti medico legali nell'ambito dell'Invalidità civile, Handicap e Disabilità 2. Attivazione Commissione Interna Patenti speciali in ambito Asl Lanusei	1.Mantenimento degli standard di evasione pratiche per Accertamenti medico legali nell'ambito dell'Invalidità civile, Handicap e Disabilità 2. Mantenimento standard evasione pratiche commissione Patenti speciali in ambito Asl Lanusei	1.Mantenimento degli standard di evasione pratiche per Accertamenti medico legali nell'ambito dell'Invalidità civile, Handicap e Disabilità 2. Mantenimento standard evasione pratiche commissione Patenti speciali in ambito Asl Lanusei
PRE.9	supporto ad enti ed amministrazioni pubbliche e private nelle materie inerenti i compiti istituzionali	L. 133/2008 DPR 160/2010 L.R. 3/2008	1.Inserimento dei servizi del dipartimento nella rete regionale degli sportelli SUAP per la gestione delle pratiche informatizzate inviate (standard 100%)	1.Mantenimento degli standard di servizio del dipartimento nella rete regionale degli sportelli SUAP per la gestione delle pratiche informatizzate inviate (standard 100%)	1.Mantenimento degli standard di servizio del dipartimento nella rete regionale degli sportelli SUAP per la gestione delle pratiche informatizzate inviate (standard 100%)

N. progetto	Descrizione del progetto	Relazione con il PSR e altri atti e documenti di programmazione ¹	Obiettivi programmatici		
			Anno 2013	Anno 2014	Anno 2015
PRE.10	Sviluppo sistema informativo della prevenzione	Progetto Sisar	1.implementazione progetto Sisar e sviluppo nuovi moduli informatizzati sia nell'area medica che veterinaria 2. Avvio ufficio anagrafe animale	1.implementazione progetto Sisar e sviluppo nuovi moduli informatizzati sia nell'area medica che veterinaria 2.Sviluppo ufficio anagrafe animale	1.implementazione progetto Sisar e sviluppo nuovi moduli informatizzati sia nell'area medica che veterinaria 2.ufficio anagrafe animale a regime

N. progetto	Descrizione del progetto	Relazione con il PSR e altri atti e documenti di programmazione ¹	Obiettivi programmatici		
			Anno 2013	Anno 2014	Anno 2015
AREA TERRITORIALE (TER)					
TER.1	Appropriatezza delle prestazioni sanitarie e socio-sanitarie e Governo dell'accesso ai servizi erogati nell'ambito territoriale dell'ASL 4	DGR 15/24 del 13/04/2010 Linee guida Assessorato Ig. e Sanità RAS sul funzionamento PUA Linee guida Assessorato Ig. e Sanità RAS sul funzionamento delle UVT del 28/09/2010	1.Potenziamento delle strutture e delle funzioni del Punto Unico di Accesso per una prima valutazione del bisogno 2.riorganizzazione e potenziamento della struttura e funzioni dell'UVT	1.Sviluppo attività PUA Target del 100% delle richieste pervenute 2.Raggiungimento del target del 75% di passaggi all'UVT	1.Raggiungimento del Target al 100% delle richieste pervenute 2.Raggiungimento del target del 100% di passaggi all'UVT
TER.2	Integrazione livello di assistenza territoriale e ospedaliera	PSR – paragrafo 3.6	1.Sviluppo e monitoraggio del percorso del paziente ospedale-territorio con particolare riferimento alle dimissioni protette 2. consolidamento del progetto territorio-ospedale senza dolore (compresa l'endoscopia ospedaliera)	1.Sviluppo e monitoraggio del percorso del paziente ospedale-territorio con particolare riferimento alle dimissioni protette. 2.consolidamento progetto territorio-ospedale senza dolore	1.Raggiungimento del target del 100% di dimissioni protette come da percorso 2. Progetto territorio-ospedale senza dolore a regime

N. progetto	Descrizione del progetto	Relazione con il PSR e altri atti e documenti di programmazione ¹	Obiettivi programmatici		
			Anno 2013	Anno 2014	Anno 2015
TER.3	Ampliamento dell'offerta dell'assistenza sociosanitaria	<p>L. 15 Marzo 2010 n. 38 recante Disposizioni per garantire l'accesso alle Cure Palliative e Terapia del dolore.</p> <p>Piano Nazionale di governo delle liste di attesa 2010-2012 (PNGLA)</p>	<p>1. Riorganizzazione gestione degli ausili e delle protesi (letti, carrozzine, deambulatori, etc.)</p> <p>2. RSA Tortoli: Avvio posti letto ad alta intensità e posti letto casa protetta</p> <p>3. Monitoraggio delle liste d'attesa nelle diverse branche</p> <p>4. Consolidamento dell'assistenza carceraria e integrazione servizi sanitari aziendali</p>	<p>1. Miglioramento gestione protesi (letti, carrozzine, deambulatori, etc.) come da procedure definite nell'anno precedente</p> <p>2. RSA Tortoli: Monitoraggio e valutazione posti letto ad alta intensità e posti letto casa protetta</p> <p>3. Monitoraggio delle liste d'attesa nelle diverse branche</p> <p>4. Consolidamento dell'assistenza carceraria e integrazione servizi sanitari aziendali</p>	<p>1. Mantenimento degli standard di gestione protesi (letti, carrozzine, deambulatori, etc.) come da procedure</p> <p>2. RSA Tortoli: Rivalutazione posti letto ad alta intensità e posti letto casa protetta</p> <p>3. Monitoraggio delle liste d'attesa nelle diverse branche</p> <p>4. Consolidamento dell'assistenza carceraria e integrazione servizi sanitari aziendali</p>

N. progetto	Descrizione del progetto	Relazione con il PSR e altri atti e documenti di programmazione ¹	Obiettivi programmatici		
			Anno 2013	Anno 2014	Anno 2015
TER.4	Riorganizzazione della rete territoriale: Case della Salute	delibera RAS 31/2 del 20/07/2001	1.Attivare la casa della salute di Tortoli e sperimentazione delle associazioni dei medici, ambulatori infermieristici e punto di primo intervento (Conclusione lavori edili e arredi)	1.Sviluppare gli standard previsti per la casa della salute e valutare sperimentazione delle associazioni dei medici, ambulatori infermieristici e punto di primo intervento	1.Consolidare le attività della casa della salute
TER.5	Riorganizzazione della rete dell'emergenza	Delibera RAS 31/2 del 20/07/2001	1.Integrazione centrale operativa 118 con pronto soccorso 2.Integrazione della rete delle guardie mediche nella rete dell'emergenza	1.Consolidamento centrale operativa 118 con pronto soccorso 2.Sviluppo della rete delle guardie mediche nella rete dell'emergenza	1.Consolidamento centrale operativa 118 con pronto soccorso 2.Consolidamento della rete delle guardie mediche nella rete dell'emergenza

N. progetto	Descrizione del progetto	Relazione con il PSR e altri atti e documenti di programmazione ¹	Obiettivi programmatici		
			Anno 2013	Anno 2014	Anno 2015
TER.6	Prevenzione e miglioramento dei servizi per la tutela della donna e della maternità	<p>Piano Sanitario Regionale 2006-2008 (la tutela materno-infantile)</p> <p>linee di indirizzo per la riqualificazione delle att. sanitarie e sociosanitarie dell'area materno infantile. Deliberazione n. 48/19 del 29. 11.2007</p>	<p>1.Potenziamento del percorso nascita, integrazione con altre strutture della ASL del DMI funzionale e attivazione dell'analgesia del parto</p> <p>2.Potenziamento percorso IVG e integrazione UO Ostetricia e Ginecologia.</p>	<p>1.Monitoraggio e valutazione del percorso nascita, integrazione con altre strutture della ASL del DMI funzionale e sviluppo dell'analgesia del parto</p> <p>2.Monitoraggio e valutazione percorso IVG e integrazione UO Ostetricia e Ginecologia.</p>	<p>1.Monitoraggio e valutazione del percorso nascita, integrazione con altre strutture della ASL del DMI funzionale e consolidamento dell'analgesia del parto</p> <p>2.Monitoraggio e valutazione percorso IVG e integrazione UO Ostetricia e Ginecologia.</p>
TER.7	<p>Tutela dell'infanzia e dell'adolescenza:</p> <p>attivazione di interventi sul territorio di prevenzione e promozione della salute, nonché di percorsi che favoriscano l'autonomizzazione e costruzione dell'identità personale con il coinvolgimento degli Enti Locali, scuole superiori, associazionismo.</p>	<p>PSR – paragrafo 2.3</p> <p>linee di indirizzo per la riqualificazione delle att. sanitarie e sociosanitarie dell'area materno infantile.</p> <p>Deliberazione n. 48/19 del 29.11.2007 e n.60/c del 26.11.2009</p>	<p>1- Informazione ed educazione sanitaria del bambino e adolescente verso comportamenti e stili di vita favorevoli alla salute.</p> <p>2. Sviluppo progetto peer education adolescenti</p>	<p>1- Informazione ed educazione sanitaria del bambino e adolescente verso comportamenti e stili di vita favorevoli alla salute.</p> <p>2. Valutazione e monitoraggio progetto peer education adolescenti</p>	<p>1- Informazione ed educazione sanitaria del bambino e adolescente verso comportamenti e stili di vita favorevoli alla salute.</p> <p>2. Valutazione e monitoraggio progetto peer education adolescenti</p>

N. progetto	Descrizione del progetto	Relazione con il PSR e altri atti e documenti di programmazione ¹	Obiettivi programmatici		
			Anno 2013	Anno 2014	Anno 2015
TER.8	Tutela della disabilità negli adolescenti (disturbi dell'apprendimento e del linguaggio, autismo, integrazione dei disabili nelle scuole)	PSR- pag. nn. 67-68 Delibera RAS 71/10 del 16/12/2008	1. Screening sui DSA per gli studenti delle scuole elementari delle classi terze, quarte e quinte.	1. Screening sui DSA per gli studenti delle scuole elementari delle classi terze, quarte e quinte.	1. Screening sui DSA per gli studenti delle scuole elementari delle classi terze, quarte e quinte.
TER.9	Tutela della salute mentale: Miglioramento delle condizioni di vita nelle famiglie a rischio suicidiario: riduzione del tasso di suicidio	PSR – capitolo 5	1.Riduzione del tasso di suicidio, attraverso l'attivazione del progetto aziendale di prevenzione del suicidio	1.Valutazione e monitoraggio dell'andamento del progetto di prevenzione suicidio	1.Valutazione e monitoraggio progetto prevenzione suicidio
TER.10	Tutela della salute mentale: Sostegno a detenuti e soggetti dichiarati dal tribunale "socialmente pericolosi"	PSN + PSR	1.Potenziamento dei programmi di sostegno in carcere ai detenuti 2.Applicazione di progetti mirati all'inserimento sociale del paziente al fine di evitare il ricorso all'OPG	1.Valutazione e Monitoraggio dei programmi di sostegno in carcere ed evitamento al ricorso all'OPG. 2.Valutazione e Monitoraggio del progetto mirato all'inserimento sociale del paziente in alternativa all'OPG	1.Valutazione e Monitoraggio dei programmi di sostegno in carcere ed evitamento al ricorso all'OPG. 2.Valutazione e Monitoraggio del progetto mirato all'inserimento sociale del paziente in alternativa all'OPG

N. progetto	Descrizione del progetto	Relazione con il PSR e altri atti e documenti di programmazione ¹	Obiettivi programmatici		
			Anno 2013	Anno 2014	Anno 2015
TER.11	Tutela del decadimento demenziale con particolare interesse per la Malattia di Alzheimer	PSN +PSR – capitolo 5	1.Riorganizzazione del Centro UVA e redazione di protocolli di integrazione territorio-ospedale	1.Valutazione e monitoraggio del centro UVA e dell'applicazione del protocollo di integrazione del Centro UVA (eventuale revisione protocolli)	1.Valutazione e monitoraggio del centro UVA e dell'applicazione del protocollo di integrazione del Centro UVA (eventuale revisione protocolli)
TER.12	Appropriatezza e integrazione delle attività del DSMD con Distretto e Ospedale. Progetto” Abitare Assistito”	PSR – capitolo 5 Linee guida regionali in materia di T.S.O. ed A.S.O (delibera RAS n. 16/13 del 29.3.2011)	1.Riduzione del 10% dei ricoveri coatti con definizione protocolli d'intesa con il Dipartimento di Emergenza 2. Progetto “abitare assistito” - Rientro del 60% dei pazienti inseriti in strutture extra Asl 4.	1.Valutazione e monitoraggio del ricorso al ricovero coatto (eventuale revisione protocolli) 2.Valutare e monitorare il programma per abitare assistito (gruppi di convivenza). Rientro del 50% dei pazienti inseriti in strutture extra Asl 4 (su base 2012)	1.Valutazione e monitoraggio del ricorso al ricovero coatto (eventuale revisione protocolli) 2.Sviluppare un programma per abitare assistito (gruppi di convivenza). Rientro del 50% dei pazienti inseriti in strutture extra Asl 4 (su base 2013)

N. progetto	Descrizione del progetto	Relazione con il PSR e altri atti e documenti di programmazione ¹	Obiettivi programmatici		
			Anno 2013	Anno 2014	Anno 2015
TER.13	Tutela della salute nei soggetti con patologie alcol-correlate	PSR – paragrafo 2.5	1. Riduzione del 10% dell'incidenza delle patologie alcol-correlate e utilizzo sostanze stupefacenti 2. Attivazione progetto prevenzione ludopatie	1. Riduzione del 10% dell'incidenza delle patologie alcol-correlate e utilizzo sostanze stupefacenti 2. Sviluppo progetto prevenzione ludopatie	1. Riduzione del 10% dell'incidenza delle patologie alcol-correlate e utilizzo sostanze stupefacenti 2. Consolidamento progetto prevenzione ludopatie
TER.14	Governo del sistema informativo territoriale (SISAR e SISM)	Progetto Sisar Progetto SIM Disciplinare RAS flussi Informativi Art. 50 legge 326/2003	1. Sviluppo moduli delle aree non previste dal progetto Sisar (dipendenze – PS pediatria e Ostetricia) Monitoraggio Sistema TS con integrazione ANAGS; Avvio Integrazione sistema Sisar con SISM; Implementazione progetti TECAS – ASPE – UE (fatturazione internazionale)	1. Sviluppo moduli delle aree non previste dal progetto Sisar (dipendenze – PS pediatria e Ostetricia) Monitoraggio Sistema TS con integrazione ANAGS; Avvio Integrazione sistema Sisar con SISM; Implementazione progetti TECAS – ASPE – UE (fatturazione internazionale)	1. Sviluppo moduli delle aree non previste dal progetto Sisar (dipendenze – PS pediatria e Ostetricia) Monitoraggio Sistema TS con integrazione ANAGS; Avvio Integrazione sistema Sisar con SISM; Implementazione progetti TECAS – ASPE – UE (fatturazione internazionale)

N. progetto	Descrizione del progetto	Relazione con il PSR e altri atti e documenti di programmazione ¹	Obiettivi programmatici		
			Anno 2013	Anno 2014	Anno 2015
AREA OSPEDALIERA (PO)					
PO.1	Appropriatezza delle cure e dell'assistenza	PSR - obiettivo strategico	1. consolidamento attività della Commissione per la valutazione dell'appropriatezza 2. Revisione Comitato Infezioni Ospedaliere (CIO). Studio e monitoraggio delle infezioni ospedaliere 3. Definizione percorsi clinico assistenziali interdipartimentali 4. Piano di aucontrollo HACCP 5. Consolidamento della Commissione Terapeutica Aziendale multidisciplinare (e relativo Gruppo operativo) su tematiche Ospedale-territorio	1 consolidamento attività della Commissione per la valutazione dell'appropriatezza 2. Definizione di protocolli e procedure per la prevenzione delle infezioni ospedaliere 3. Sviluppo percorsi clinico assistenziali 4. Revisione piano di aucontrollo HACCP 5. Sviluppo attività della Commissione Terapeutica Aziendale	1. consolidamento attività della Commissione per la valutazione dell'appropriatezza 2. Sviluppo protocolli e procedure per la prevenzione delle infezioni ospedaliere 3. Consolidamento percorsi clinico assistenziali 4. Revisione piano di aucontrollo HACCP 5. Sviluppo attività della Commissione Terapeutica Aziendale

N. progetto	Descrizione del progetto	Relazione con il PSR e altri atti e documenti di programmazione ¹	Obiettivi programmatici		
			Anno 2013	Anno 2014	Anno 2015
PO.2	Potenziamento dell'offerta di prestazioni	<p>PSR – paragrafo 2.3 e 3.2</p> <p>Piano Nazionale di governo delle liste di attesa 2010-2012 (PNGLA)</p>	<p>1. Attivazione diagnosi e cura dell'ictus cerebrale in fase con l'attivazione di Stroke Unit di 2° Livello</p> <p>2. Riduzione degli incidenti cardiovascolari- Attivazione del servizio di emodinamica in elezione</p> <p>3. progetto Dialisi Vacanze: dialisi per i pazienti provenienti da altre aziende sanitarie "pazienti turisti".</p>	<p>1. Sviluppo attività e consolidamento Stroke Unit di 2° Livello</p> <p>2. Sviluppo del servizio di emodinamica in elezione</p> <p>3. progetto Dialisi Vacanze: dialisi per i pazienti provenienti da altre aziende sanitarie "pazienti turisti".</p>	<p>1. Stroke Unit di 2° Livello a regime</p> <p>2. Consolidamento del servizio di emodinamica in elezione</p> <p>3. progetto Dialisi Vacanze: dialisi per i pazienti provenienti da altre aziende sanitarie "pazienti turisti".</p>
PO.3	Integrazione dipartimentale	Regolamenti Aziendali di dipartimento	<p>1. Sperimentare il modello assistenziale per intensità di cura (Week-hospital)</p> <p>2. Attivazione centro unico di Endoscopia Digestiva Interdipartimentale</p>	<p>1. Sviluppare il modello assistenziale per intensità di cura</p> <p>2. Consolidamento monitoraggio centro unico di Endoscopia Digestiva Interdipartimentale</p>	<p>1. Consolidare il modello assistenziale per intensità di cura</p> <p>2. Monitoraggio e valutazione centro unico di Endoscopia Digestiva Interdipartimentale</p>

N. progetto	Descrizione del progetto	Relazione con il PSR e altri atti e documenti di programmazione ¹	Obiettivi programmatici		
			Anno 2013	Anno 2014	Anno 2015
PO.4	Integrazione ospedale-territorio	PSR – obiettivo strategico	1. Attivazione del dipartimento funzionale di riabilitazione 2. Definizione percorsi clinico assistenziali ospedale -territorio	1. Sviluppo del dipartimento funzionale di riabilitazione 2. Sviluppo percorsi clinico assistenziali ospedale -territorio	1. Consolidamento del dipartimento funzionale di riabilitazione 2. Consolidamento percorsi clinico assistenziali ospedale - territorio
PO.5	Riduzione Tasso di ospedalizzazione	PSN e PSR – obiettivo strategico	1. Attivazione dell'OB di pronto soccorso 2. Sviluppo progetto BPCO (telemonitoraggio pazienti) 3. Attivazione fast-track pediatrico e ostetrico	1. Sviluppo dell'OB di pronto soccorso 2. Sviluppo progetto BPCO (telemonitoraggio pazienti) 3. Attivazione fast-track pediatrico e ostetrico	1. Consolidamento dell'OB di pronto soccorso. 2. Sviluppo progetto BPCO (telemonitoraggio pazienti) 3. Attivazione fast-track pediatrico e ostetrico

N. progetto	Descrizione del progetto	Relazione con il PSR e altri atti e documenti di programmazione ¹	Obiettivi programmatici		
			Anno 2013	Anno 2014	Anno 2015
PO.6	Umanizzazione dell'assistenza	PSR- tutte le aree	1. Sviluppo del progetto territorio-ospedale senza dolore 2. Attivazione dell'analgisia del travaglio di parto 3. Attivazione dell'analgisia endoscopica	1. Valutazione andamento del progetto con eventuale rimodulazione delle attività 2. Attivazione dell'analgisia del travaglio di parto 3. Attivazione dell'analgisia endoscopica	1. Consolidamento delle attività previste dal progetto 2. Attivazione dell'analgisia del travaglio di parto 3. Attivazione dell'analgisia endoscopica
PO.7	Governo del sistema informativo ospedaliero	Progetto SISAR Progetto SILUS RIS-PAC	1. Sviluppo moduli delle aree non previste dal progetto Sisar e integrazione Sisar. 2. Garantire i debiti informativi ospedalieri e integrazione SIO-SIA	1. Sviluppo moduli delle aree non previste dal progetto Sisar integrazione Sisar. 2. Garantire i debiti informativi ospedalieri e integrazione SIO-SIA	1. Sviluppo moduli delle aree non previste dal progetto Sisar integrazione Sisar. 2. Garantire i debiti informativi ospedalieri e integrazione SIO-SIA

N. progetto	Descrizione del progetto	Relazione con il PSR e altri atti e documenti di programmazione ¹	Obiettivi programmatici		
			Anno 2013	Anno 2014	Anno 2015
AREA DELLE PROFESSIONI SANITARIE (SPS)					
SPS.1	Apropriatezza delle cure e dell'assistenza	PSR – obiettivo strategico	1. Attivazione fase 3 Progetto per la definizione dell'indice di complessità assistenziale (ICA) 2. Gestione delle patologie croniche per prevenire le fasi acute Attivazione progetto Khronic Care Model	1. Consolidamento Progetto per la definizione dell'indice di complessità assistenziale (ICA) 2. Gestione delle patologie croniche per prevenire le fasi acute Sviluppo progetto Khronic Care Model	_____ 2. Gestione delle patologie croniche per prevenire le fasi acute Consolidamento progetto Khronic Care Model
SPS.2	Potenziamento dell'offerta di prestazioni		1. Apertura Ambulatori Infermieristici e implementazione percorsi assistenziali	1. Sviluppo ambulatori Infermieristici e implementazione percorsi assistenziali	1. Consolidamento ambulatori Infermieristici e implementazione percorsi assistenziali
SPS.3	Umanizzazione dell'assistenza		1. Sviluppo delle capacità dei care-giver tramite il trasferimento di competenza da parte dei professionisti	1. Sviluppo delle capacità dei care-giver tramite il trasferimento di competenza da parte dei professionisti	1. Sviluppo delle capacità dei care-giver tramite il trasferimento di competenza da parte dei professionisti

N. progetto	Descrizione del progetto	Relazione con il PSR e altri atti e documenti di programmazione ¹	Obiettivi programmatici		
			Anno 2013	Anno 2014	Anno 2015
SPS.4	Riorganizzazione Servizio SPS e definizione di standard di prodotto servizio	Regolamento SPS	1. Riorganizzazione SPS e applicazione regolamento 2. Definizione standard di prodotto/servizio	1. Consolidamento SPS e applicazione regolamento 2. Consolidamento standard di prodotto/servizio	1. Consolidamento SPS e applicazione regolamento 2. Consolidamento standard di prodotto/servizio

N. progetto	Descrizione del progetto	Relazione con il PSR e altri atti e documenti di programmazione ¹	Obiettivi programmatici		
			Anno 2013	Anno 2014	Anno 2015
AREA FARMACEUTICA (FAR)					
FAR.1	Appropriatezza prescrittiva	PSR- paragrafo 2.2	<p>1. Potenziamento attività di informazione e di intervento sulle farmacie convenzionate riguardo modalità prescrittive</p> <p>2. Potenziamento attività di informazione ai medici prescrittori (MMG, PLS, specialisti ambulatoriali, medici dipendenti) sull'andamento prescrittivo, in relazione a specifici parametri aziendali, regionali, nazionali.</p>	<p>1. Consolidamento attività di informazione e di intervento sulle farmacie convenzionate riguardo modalità prescrittive</p> <p>2. Consolidamento attività di informazione ai medici prescrittori (MMG, PLS, specialisti ambulatoriali, medici dipendenti) sull'andamento prescrittivo, in relazione a specifici parametri aziendali, regionali, nazionali.</p>	<p>1. Monitoraggio continuo su appropriatezza prescrittiva</p> <p>2. Monitoraggio continuo su appropriatezza prescrittiva MMG e PLS, specialisti e medici dipendenti</p>
FAR.2	Potenziamento della distribuzione diretta	PSR- paragrafo 2.2	<p>1. Perfezionamento modalità di distribuzione dei medicinali del PHT (distribuzione diretta, distribuzione per conto). Monitoraggio della distribuzione in convenzione</p>	<p>1. Consolidamento modalità di distribuzione dei medicinali del PHT (distribuzione diretta, distribuzione per conto). Monitoraggio della distribuzione in convenzione</p>	<p>1. modalità di distribuzione dei medicinali del PHT (distribuzione diretta, distribuzione per conto). Monitoraggio della distribuzione in convenzione</p>

N. progetto	Descrizione del progetto	Relazione con il PSR e altri atti e documenti di programmazione ¹	Obiettivi programmatici		
			Anno 2013	Anno 2014	Anno 2015
FAR.3	Gestione spesa farmaceutica	PSR- paragrafo 2.2	1.Procedura di rimborso farmaci Alto Costo inseriti nel registro AIFA attività	1.Procedura di rimborso farmaci Alto Costo inseriti nel registro AIFA attività	1.Procedura di rimborso farmaci Alto Costo inseriti nel registro AIFA attività
FAR.4	Sistema informativo farmaceutico	Progetto SISAR	1.Consolidamento della richiesta informatizzata di farmaci dal presidio e dal distretto 2. Consolidamento armadi informatizzati di reparto e gestione inventari di reparto	1.Consolidamento della richiesta informatizzata di farmaci dal presidio e dal distretto 2. Sviluppo armadi informatizzati di reparto e gestione inventari di reparto	1.Mantenimento degli standard di richiesta informatizzata di farmaci dal presidio e dal distretto 2. Consolidamento armadi informatizzati di reparto e gestione inventari di reparto

N. progetto	Descrizione del progetto	Relazione con il PSR e altri atti e documenti di programmazione ¹	Obiettivi programmatici		
			Anno 2013	Anno 2014	Anno 2015
AREA AMMINISTRATIVA E TECNICA (AMM)					
AMM.1	Integrazione tra servizi	Atto aziendale	1.Integrazione dei servizi amministrativi 2. Attivazione del sistema delle autorizzazioni di spesa ai Servizi Ordinanti	1. Integrazione dei servizi amministrativi 2. Consolidamento del sistema delle autorizzazioni di spesa ai Servizi Ordinanti	1. Integrazione dei servizi amministrativi 2. Consolidamento del sistema delle autorizzazioni di spesa ai Servizi Ordinanti
AMM.2	Sviluppo del technology assessment	PSR – paragrafo 4.2	1.Attivazione del technology assessment per la valutazione dell'efficacia, della sicurezza, dei costi e dell'impatto organizzativo legati all'utilizzo delle tecnologie Attivazione delle funzioni	1.Sviluppo del technology assessment	1.Consolidamento del technology assessment
AMM.3	Sviluppo sistema informativo amministrativo SISAR Progetto Sisar	PSR- paragrafo 4.1	1.Consolidamento del sistema informativo contabile Sisar e integrazione processi trasversali	1.Miglioramento continuo del sistema informativo contabile Sisar e integrazione processi trasversali	1.Miglioramento continuo del sistema informativo contabile Sisar e integrazione processi trasversali

N. progetto	Descrizione del progetto	Relazione con il PSR e altri atti e documenti di programmazione ¹	Obiettivi programmatici		
			Anno 2013	Anno 2014	Anno 2015
AREA DI GOVERNO (DG)					
DG.1	Miglioramento della <i>funzione committenza</i>	PSR- paragrafo 3.1	1. Analisi dei bisogni e ridefinizione dei contratti con il privato accreditato in base al fabbisogno di prestazioni sanitarie da acquisire	1. Gestione continua e monitoraggio dei contratti con il privato accreditato in base al fabbisogno di prestazioni sanitarie da acquisire	1. Gestione continua e monitoraggio dei budget con il privato accreditato in base al fabbisogno di prestazioni sanitarie da acquisire
DG.2	Consolidamento del <i>sistema informativo aziendale</i> sul versante dei processi informativi, delle integrazioni di sistemi e delle problematiche relative alla <i>privacy</i>	PSR- paragrafo 4.1 Progetto Sisar Progetto Silus Progetto SIMS Dipendenze Sistema TS Progetto Anags Obiettivo DG - RAS	1. Sviluppo e integrazione dei diversi sistemi informativi 2. Gestione delle dotazioni tecnologiche, della sicurezza informatica e della privacy. 3. Gestione e coordinamento flussi informativi e rete dei referenti	1. Implementazione e integrazione dei diversi sistemi informativi 2. Gestione delle dotazioni tecnologiche, della sicurezza informatica e della privacy. 3. Gestione e coordinamento flussi informativi e rete dei referenti	1. Consolidamento integrazione dei diversi sistemi informativi 2. Gestione delle dotazioni tecnologiche, della sicurezza informatica e della privacy. 3. Gestione e coordinamento flussi informativi e rete dei referenti

N. progetto	Descrizione del progetto	Relazione con il PSR e altri atti e documenti di programmazione ¹	Obiettivi programmatici		
			Anno 2013	Anno 2014	Anno 2015
DG.3	Ridisegnare il sistema di programmazione e controllo in funzioni delle novità legislative e delle esigenze dell'azienda. Supportare i responsabili nel governo delle UU.OO	PSR – capitolo 4 Decreto 150/2009 Obiettivi ai DG - RAS	<p>1. Ricepire la riforma Brunetta adeguando il sistema di programmazione e controllo (sistema di misurazione e valutazione della performance)</p> <p>2. Supportare i responsabili di struttura sull'utilizzo dei nuovi strumenti di programmazione e controllo (budget e valutazione)</p> <p>3. Sviluppare il piano della trasparenza e Integrità previsto dalla riforma brunetta.</p>	<p>1. Revisione del sistema di programmazione e controllo su quanto emerso in prima applicazione</p> <p>2. Supporto continuo ai responsabili di struttura sugli strumenti di programmazione e controllo (budget e valutazione)</p> <p>3. Consolidare il piano della trasparenza e Integrità previsto dalla riforma brunetta..</p>	<p>1. Miglioramento continuo del sistema di programmazione e controllo</p> <p>2. Supporto continuo ai responsabili e di struttura sugli strumenti di programmazione e controllo (budget e valutazione)</p> <p>3. Consolidare il piano della trasparenza e Integrità previsto dalla riforma brunetta.</p>

N. progetto	Descrizione del progetto	Relazione con il PSR e altri atti e documenti di programmazione ¹	Obiettivi programmatici		
			Anno 2013	Anno 2014	Anno 2015
DG.4	Implementazione della funzione di supporto amministrativo-legale e comitato etico		1. Analisi dell'impatto delle disposizioni normative, gestione dei contenziosi e supporto amministrativo alle strutture sanitarie dell'azienda nell'ottica della ricerca di una migliore razionalizzazione degli adempimenti amministrativo-legali 2. Riduzione tempi di definizione delle pratiche di depenalizzazione 3. Rinnovo commissione "Comitato Etico"	1. supporto amministrativo alle strutture sanitarie dell'azienda nell'ottica della ricerca di una migliore razionalizzazione degli adempimenti amministrativo-legali 2. Riduzione tempi di definizione delle pratiche di depenalizzazione 3. Sviluppo attività del "Comitato Etico"	1. supporto amministrativo alle strutture sanitarie dell'azienda nell'ottica della ricerca di una migliore razionalizzazione degli adempimenti amministrativo-legali 2. Riduzione tempi di definizione delle pratiche di depenalizzazione 3. Sviluppo attività del "Comitato Etico"

N. progetto	Descrizione del progetto	Relazione con il PSR e altri atti e documenti di programmazione ¹	Obiettivi programmatici		
			Anno 2013	Anno 2014	Anno 2015
DG.5	Gestione della qualità e accreditamento istituzionale	PSR – paragrafo 3.1 D.G.R. 47/42 e D.G.R. 47/43 del 30/12/2010	1. Sviluppo dell'accREDITamento istituzionale delle strutture sanitarie. 2. Sviluppo del sistema di gestione della qualità. 3. Supporto ai reparti/servizi nella predisposizione di percorsi clinici e procedure	1. Sviluppo dell'accREDITamento istituzionale delle strutture sanitarie. 2. Sviluppo del sistema di gestione della qualità. 3. Supporto ai reparti/servizi nella predisposizione di percorsi e procedure	1. Sviluppo dell'accREDITamento istituzionale delle strutture sanitarie. 2. Sviluppo del sistema di gestione della qualità. 3. Supporto ai reparti/servizi nella predisposizione di percorsi e procedure
DG.6	Sicurezza del paziente e gestione del rischio clinico	PSR – paragrafo 1.1	1. Progetto “Sicurezza del paziente in sala operatoria” 2. Miglioramento della qualità della documentazione sanitaria 3. Gestione segnalazioni spontanee eventi avversi (audit e M&M)	_____ 2. Miglioramento della qualità della documentazione clinica 3. Gestione segnalazioni spontanee eventi avversi (audit e M&M)	_____ 3. Gestione segnalazioni spontanee eventi avversi (audit e M&M)

N. progetto	Descrizione del progetto	Relazione con il PSR e altri atti e documenti di programmazione ¹	Obiettivi programmatici		
			Anno 2013	Anno 2014	Anno 2015
DG.7	Formazione e aggiornamento	PSR – pag 139	1. Sviluppo attività come da accreditamento definitivo. 2. Attivazione del comitato scientifico della formazione per la definizione degli eventi formativi	2. Consolidamento del comitato scientifico della formazione per la definizione degli eventi formativi	2. Attivazione del comitato scientifico della formazione per la definizione degli eventi formativi
DG.8	Miglioramento delle funzioni di <i>informazione e comunicazione</i>	PSR – obiettivo strategico Decreto 150/2009	1. Attivazione struttura aziendale “Informazione Comunicazione e relazioni esterne (URP, CUP-Ticket e Ufficio Stampa) 2. Sviluppo delle <i>relazioni esterne</i> con i diversi stakeholder e promozione della partecipazione responsabile dei cittadini.	1. Sviluppo struttura aziendale “Informazione Comunicazione e relazioni esterne (URP, CUP-Ticket e Ufficio Stampa) 2. Consolidamento delle <i>relazioni esterne</i> con i diversi stakeholder e promozione della partecipazione responsabile dei cittadini.	1. Consolidamento struttura aziendale “Informazione Comunicazione e relazioni esterne (URP, CUP-Ticket e Ufficio Stampa) 2. Miglioramento continuo delle <i>relazioni esterne</i> con i diversi stakeholder e promozione della partecipazione responsabile dei cittadini.

N. progetto	Descrizione del progetto	Relazione con il PSR e altri atti e documenti di programmazione ¹	Obiettivi programmatici		
			Anno 2013	Anno 2014	Anno 2015
DG.9	Garanzia di sicurezza dei lavoratori attraverso lo sviluppo della funzione di <i>prevenzione e protezione</i>	art. 33 D.Lgs. 81/2008	1.Applicazione delle normative concernenti i programmi di prevenzione e protezione degli ambienti di lavoro	1.Applicazione delle normative concernenti i programmi di prevenzione e protezione degli ambienti di lavoro	1.Applicazione delle normative concernenti i programmi di prevenzione e protezione degli ambienti di lavoro
DG.10	Adeguamento organizzazione aziendale in ottemperanza alle novità legislative nazionali e regionali	Inserire normativa	1.Applicazione nuovo Atto Aziendale	1.Verifica e consolidamento Atto Aziendale	

ALLEGATO 6: PROGRAMMA SANITARIO TRIENNALE - LA PROGRAMMAZIONE ECONOMICA, FINANZIARIA E PATRIMONIALE
Risultati economici e patrimoniali conseguiti nei tre anni precedenti

Risultati economici conseguiti			
	Anno 2010	Anno 2011	Anno 2012
Valore della produzione	92.113	91.496	92.251
Costi della produzione	90.034	93.499	95.521
Differenza	2.079	-2.003	-3.270
Proventi e oneri finanziari	89	132	-1.184
Rettifiche di valore di attività finanziarie	0		
Proventi e oneri straordinari	-568	-183	-216
Risultato prima delle imposte	1.600	-2.054	-4.670
Imposte sul reddito dell'esercizio	2.474	2.565	2.591
Utile (perdita) dell'esercizio	-874	-4.619	-7.261

Risultati patrimoniali conseguiti			
	Anno 2010	Anno 2011	Anno 2012
Attivo			
Immobilizzazioni	35.464	37.396	38.400
Rimanenze	582	1.842	550
Crediti	10.499	10.800	6.200
Attività finanziarie che non costituiscono immobilizzazioni			
Disponibilità liquide	11.044	6.969	5.050
Ratei e risconti attivi	132	45	
Totale Attivo	57.721	57.052	50.200
Passivo			
Patrimonio netto	37.708	34.278	29.100
Fondi per rischi e oneri	1.458	1.423	1.450
Trattamento di fine rapporto	726	735	750
Debiti	12.057	12.646	12.400
Ratei e risconti passivi	5.772	7.970	6.500
Totale Passivo e Patrimonio Netto	57.721	57.052	50.200

ALLEGATO 7: PROGRAMMA SANITARIO TRIENNALE - LA PROGRAMMAZIONE ECONOMICA, FINANZIARIA E PATRIMONIALE

Risultati economici, patrimoniali e finanziari previsti per il triennio

Risultati economici previsti			
Risultati economici previsti	2013	2014	2015
Valore della produzione	92.427	92.427	92.427
Costi della produzione	98.181	98.181	98.181
Differenza	-5.754	-5.754	-5.754
Proventi e oneri finanziari			
Rettifiche di valore di attività finanziarie			
Proventi e oneri straordinari			
Risultato prima delle imposte	-5.754	-5.754	-5.754
Imposte sul reddito dell'esercizio	2.693	2.693	2.693
Utile (perdita) dell'esercizio	-8.447	-8.447	-8.447

Risultati patrimoniali previsti			
	2013	2014	2015
Attivo			
Immobilizzazioni	38500	38500	38500
Rimanenze	700	700	700
Crediti	5000	5000	5000
Attività finanziarie che non costituiscono immobilizzazioni			
Disponibilità liquide	5.000	5.000	5.000
Ratei e risconti attivi			
Totale Attivo	49.200	49.200	49.200
Passivo			
Patrimonio netto	25000	25000	25000
Fondi per rischi e oneri	1450	1450	1450
Trattamento di fine rapporto	750	750	750
Debiti	15000	15000	15000
Ratei e risconti passivi	7.000	7.000	7.000
Totale Passivo e Patrimonio Netto	49.200	49.200	49.200

Risultati finanziari previsti			
	2013	2014	2015
Operazioni della gestione reddituale			
Utile (Perdita) dell'esercizio	-8447	-8447	-8447
Variazioni non monetarie attive			
Variazioni non monetarie passive	1700	1700	1.700
Flusso di cassa della gestione reddituale	-6747	-6747	-6.747
Attività di investimento			
Incrementi delle immobilizzazioni	1800	1800	1800
Decrementi delle immobilizzazioni			
Altre attività di investimento			
Totale	1800	1800	1800
Attività di finanziamento			
Incrementi dei debiti di finanziamento	0	0	0
Decrementi dei debiti di finanziamento	0	0	0
Altre attività di finanziamento (compresi contributi RAS a			
Totale	0	0	0
Disponibilità liquide iniziali	5050	5000	5000
Flusso di cassa	-50	0	0
Disponibilità liquide finali	5000	5000	5000

ALLEGATO 9: PROGRAMMA SANITARIO TRIENNALE - LA PROGRAMMAZIONE ECONOMICA, FINANZIARIA E PATRIMONIALE

Informazioni analitiche (valori conseguiti e valori previsti)

Informazioni analitiche – valori conseguiti			
	Anno 2010	Anno 2011	Anno 2012
1.2.Consulenze tecniche amministrative, gestionali e coordinamento progetti	178	167	216
3. Consulenze sanitarie da privati	477	285	210
4. Consulenze sanitarie da altre aziende e da enti pubblici diversi	329	547	408
5. Acquisti di servizi non sanitari	4340	4600	
6. Costi per spesa farmaceutica convenzionata	11.864	11.759	12.144
7. Costi per spesa farmaceutica per la distribuzione diretta	0	0	0
8. Costi per spesa farmaceutica in DPC	0	0	0
9. Costi per il personale del ruolo sanitario	26136	26681	26628
10. Costi per il personale del ruolo professionale	122	119	118
11. Costi per il personale del ruolo tecnico	3321	3472	3474
12. Costi per il personale del ruolo amministrativo	2481	2561	2549

Informazioni analitiche – valori previsti			
	Anno 2013	Anno 2014	Anno 2015
1.2.Consulenze tecniche amministrative, gestionali e coordinamento progetti	100	100	100
3. Consulenze sanitarie da privati	215	215	215
4. Consulenze sanitarie da altre aziende e da enti pubblici diversi	400	400	400
5. Acquisti di servizi non sanitari	4615	4615	4615
6. Costi per spesa farmaceutica convenzionata	11660	11660	11660
7. Costi per spesa farmaceutica per la distribuzione diretta			
8. Costi per spesa farmaceutica in DPC			
9. Costi per il personale del ruolo sanitario	29898	29898	29898
10. Costi per il personale del ruolo professionale	177	177	177
11. Costi per il personale del ruolo tecnico	3950	3950	3950
12. Costi per il personale del ruolo amministrativo	3138	3138	3138

PROGRAMMA SANITARIO ANNUALE

ALLEGATO 11: PROGRAMMA SANITARIO ANNUALE – GLI OBIETTIVI PROGRAMMATICI E I PROGETTI

Programmi e progetti annuali

N. progetto	Descrizione del progetto	Obiettivi programmatici 2013			
		Trim. I	Trim. II	Trim. III	Trim. IV
AREA PREVENZIONE (PRE)					
PRE.1.1	Mantenere standard su vaccinazioni obbligatorie e aumentare le coperture vaccinali per vaccinazioni facoltative	Campagna e/o attività di comunicazione medici ospedalieri, MMG e PLS Vaccinazione nuovi nati vaccino 13 valente Vaccinazione con MPRV al 15° mese ed al 5° anno di vita Recupero vaccinazione varicella ai suscettibili	Vaccinazione nuovi nati con vaccino 13 valente Vaccinazione con MPRV al 15° mese ed al 5° anno di vita Recupero vaccinazione varicella ai suscettibili	Recupero popolazione non vaccinata (vaccini obbligatori) Vaccinazione nuovi nati vaccino 13 valente Vaccinazione con MPRV al 15° mese ed al 5° anno di vita Recupero vaccinazione varicella ai suscettibili	Recupero popolazione non vaccinata (vaccini obbligatori) Vaccinazione nuovi nati vaccino 13 valente Vaccinazione con MPRV al 15° mese ed al 5° anno di vita Recupero vaccinazione varicella ai suscettibili
PRE.1.2	Mantenimento degli standard di qualifica di "aziende ufficialmente indenni". Standard controlli:	brucellosi ovi-caprina 65 allevamenti controllati brucellosi bovina 17	brucellosi ovi-caprina 65 allevamenti controllati brucellosi bovina 17	-----	----- brucellosi bovina 17 controlli

N. progetto	Descrizione del progetto	Obiettivi programmatici 2013			
		Trim. I	Trim. II	Trim. III	Trim. IV
	20% allevamenti - brucellosi ovi-caprina 20% allevamenti - brucellosi bovina 20% allevamenti - leucosi 100% allevamenti - tubercolosi 20% allevamenti - peste suina africana 20% allevamenti - peste suina classica 20 % allevamenti – malattia vescicolare	allevamenti controllati leucosi 17 allevamenti controllati tubercolosi 4250 allevamenti controllati peste suina africana (PSA) 55 allevamenti controllati peste suina classica (PSC) 55 allevamenti controllati Malattia vescicolare 55 allevamenti controllati Controlli a campione Blue-tongue	allevamenti controllati leucosi 17 allevamenti controllati tubercolosi 4250 allevamenti controllati peste suina africana (PSA) 55 allevamenti controllati peste suina classica (PSC) 55 allevamenti controllati Malattia vescicolare 55 allevamenti controllati Controlli a campione Blue-tongue	brucellosi bovina 17 controlli leucosi 17 allevamenti controllati tubercolosi 4250 allevamenti controllati peste suina africana (PSA) 55 allevamenti controllati peste suina classica (PSC) 55 allevamenti controllati Malattia vescicolare 55 allevamenti controllati Controlli a campione Blue-tongue	leucosi 17 allevamenti controllati tubercolosi 4250 allevamenti controllati peste suina africana (PSA) 55 allevamenti controllati peste suina classica (PSC) 55 allevamenti controllati Malattia vescicolare 55 allevamenti controllati Controlli a campione Blue-tongue
PRE.2.1	Consolidamento progetti di screening come da standard del PRP: carcinoma colon-rettale- Copertura 45% della popolazione bersaglio carcinoma della cervice uterina- Copertura 70% della popolazione	Applicazione fasi previste dal progetto aziendale	Applicazione fasi previste dal progetto aziendale	Applicazione fasi previste dal progetto aziendale	Applicazione fasi previste dal progetto aziendale

N. progetto	Descrizione del progetto	Obiettivi programmatici 2013			
		Trim. I	Trim. II	Trim. III	Trim. IV
	bersaglio tumore della mammella- Copertura 52% della popolazione bersaglio				
PRE.3.1	Promozione della salute Sviluppo progetti PRP e screening: - movimento è vita - - Screening diabete tipo 2 -- Prevenzione rischio cardiovascolare -Sicurezza edilizia - Sicurezza agricoltura - Incidenti domestici - Incidenti stradali - Screening patologie tiroidee -- Screening ambliopia	Applicazione fasi previste dai progetti	Applicazione fasi previste dai progetti	Applicazione fasi previste dai progetti	Applicazione fasi previste dai progetti
PRE.4.1	Interventi di tutela e controllo ambientale	controllo verifica acque di balneazione; controllo verifica scarichi dei depuratori; lotta alle zecche; partecipazione alla sorveglianza sull'uranio impoverito.	controllo verifica acque di balneazione; controllo verifica scarichi dei depuratori; lotta alle zecche; partecipazione alla sorveglianza sull'uranio impoverito.	controllo verifica acque di balneazione; controllo verifica scarichi dei depuratori; lotta alle zecche; partecipazione alla sorveglianza sull'uranio impoverito.	controllo verifica acque di balneazione; controllo verifica scarichi dei depuratori; lotta alle zecche; partecipazione alla sorveglianza sull'uranio impoverito.

N. progetto	Descrizione del progetto	Obiettivi programmatici 2013			
		Trim. I	Trim. II	Trim. III	Trim. IV
PRE.5.1	Sorveglianza e prevenzione degli infortuni nei luoghi di lavoro.	Applicazione fasi previste dal progetto	Applicazione fasi previste dal progetto	Applicazione fasi previste dal progetto	Applicazione fasi previste dal progetto
PRE.6.1	Raggiungimento degli standard previsti dagli indicatori del piano aziendale della lotta al randagismo	<p>Identificazione e iscrizione dei cani nella banca dati regionale dell'anagrafe canina (25% di 1100)</p> <p>Cattura dell'80% dei cani randagi segnalati</p> <p>Sterilizzazione dell'80% dei cani di sesso femminile presenti nei canili</p>	<p>Identificazione e iscrizione dei cani nella banca dati regionale dell'anagrafe canina (25% di 1100)</p> <p>Cattura dell'80% dei cani randagi segnalati</p> <p>Sterilizzazione dell'80% dei cani di sesso femminile presenti nei canili</p>	<p>Identificazione e iscrizione dei cani nella banca dati regionale dell'anagrafe canina (25% di 1100)</p> <p>Cattura dell'80% dei cani randagi segnalati</p> <p>Sterilizzazione dell'80% dei cani di sesso femminile presenti nei canili</p>	<p>Identificazione e iscrizione dei cani nella banca dati regionale dell'anagrafe canina (25% di 1100)</p> <p>Cattura dell'80% dei cani randagi segnalati</p> <p>Sterilizzazione dell'80% dei cani di sesso femminile presenti nei canili</p>
PRE.7.1	Mantenimento degli standard di controllo ufficiale in relazione alla tipologia di lavorazione ed al rischio attribuito ad ogni singolo stabilimento (rischio così come stabilito dal DAIS/)	<p>Adozione delle procedure previste dal Reg. CE 882/04</p> <p>adeguamento dei sistemi informativi di programmazione e monitoraggio delle attività di controllo ufficiale</p> <p>n. 1 evento di educazione sanitaria per gli operatori del settore alimentare</p>	<p>Adozione delle procedure previste dal Reg. CE 882/04</p> <p>Implementazione dei sistemi informativi di programmazione e monitoraggio delle attività di controllo ufficiale</p> <p>n. 1 evento di educazione sanitaria per gli operatori</p>	<p>-----</p> <p>-----</p> <p>n. 1 evento di educazione sanitaria per gli operatori del settore alimentare</p>	<p>-----</p> <p>-----</p> <p>n. 1 evento di educazione sanitaria per gli operatori del settore alimentare</p>

N. progetto	Descrizione del progetto	Obiettivi programmatici 2013			
		Trim. I	Trim. II	Trim. III	Trim. IV
		Esecuzione dei controlli ufficiali come previsto dagli specifici piani	del settore alimentare Esecuzione dei controlli ufficiali come previsto dagli specifici piani	Esecuzione dei controlli ufficiali come previsto dagli specifici piani	Esecuzione dei controlli ufficiali come previsto dagli specifici piani
PRE.7.2	EXTRAPIANI riferiti alla ricerca di contaminanti ambientali e loro residui negli animali e nei loro prodotti in aree assoggettate a servitù militari (vincolato al finanziamento regionale)	Redazione e approvazione extrapiani (subordinato a progetto RAS) Esecuzione extrapiano	Esecuzione e monitoraggio extrapiano	Esecuzione e monitoraggio extrapiano	Esecuzione, monitoraggio extrapiano e valutazione risultati
PRE.8.1	Mantenimento degli standard di evasione pratiche per accertamenti medico legali nell'ambito dell'invalidità civile, handicap e disabilità	Evasione pratiche e mantenimento standard a 30 giorni	Evasione pratiche e mantenimento standard a 30 giorni	Evasione pratiche e mantenimento standard a 30 giorni	Evasione pratiche e mantenimento standard a 30 giorni
PRE.8.2	Attivazione commissione per patenti speciali in sede	Redigere regolamento per commissione patenti speciali Inizio attività	Lavori commissione Comunicazione istituzionale	Lavori commissione Comunicazione istituzionale	Lavori commissione Monitoraggio e controllo
PRE.9.1	Inserimento dei servizi del dipartimento nella rete regionale informatizzata degli sportelli SUAP	Sviluppo dell'utilizzo del portale SUAP e la firma digitale per le pratiche informatizzate	Sviluppo dell'utilizzo del portale SUAP e la firma digitale per le pratiche informatizzate	Consolidare l'utilizzo del portale SUAP e la firma digitale per le pratiche informatizzate	Consolidare l'utilizzo del portale SUAP e la firma digitale per le pratiche informatizzate
PRE.10.1	Implementazione sistemi informativi SISAR e copertura delle aree non previste dal progetto SISAR	Sviluppo sistemi informativi nei diversi ambiti	Sviluppo sistemi informativi nei diversi ambiti	Consolidamento sistemi informativi nei diversi ambiti	Consolidamento sistemi informativi nei diversi ambiti

N. progetto	Descrizione del progetto	Obiettivi programmatici 2013			
		Trim. I	Trim. II	Trim. III	Trim. IV
PRE.10.2	Avvio ufficio anagrafe animale	Attivazione ufficio anagrafe animale e sviluppo delle attività	sviluppo delle attività e monitoraggio continuo	sviluppo delle attività e monitoraggio continuo	sviluppo delle attività e monitoraggio continuo

AREA TERRITORIALE (TER)

TER.1.1	Potenziamento delle strutture e delle funzioni del Punto Unico di Accesso per una prima valutazione del bisogno	Revisioine orari di apertura PUA nei tre ambiti territoriali del Distretto Lanusei- Tortolì-Jerzu)	Sviluppo attività nei tre ambiti territoriali	Sviluppo attività nei tre ambiti territoriali	Monitoraggio e valutazione attività PUA
TER.1.2	Potenziamento delle attività dell'UVT ed integrazione col PUA	Sviluppo attività nei tre ambiti territoriali	Sviluppo attività nei tre ambiti territoriali	Sviluppo attività nei tre ambiti territoriali	valutazione attività UVT
TER.2.1	Monitoraggio ALPI (attività libero professionale intramuraria) e Liste d'Attesa	Sviluppo attività e monitoraggio	Sviluppo attività e monitoraggio	Sviluppo attività e monitoraggio	Sviluppo attività, monitoraggio e valutazione
TER.2.2	Integrazione ospedale-territorio	Consolidamento attività del centro del dolore e sviluppo attività endoscopia analgesica e analgesia del parto	Formazione operatori Sviluppo attività	Sviluppo attività	sviluppo attività e valutazione risultati
TER.2.3	Consolidamento attività assistenza sanitaria penitenziaria	Adeguamento locali casa circondariale e sviluppo attività	sviluppo attività	sviluppo attività	sviluppo attività e valutazione risultati

N. progetto	Descrizione del progetto	Obiettivi programmatici 2013			
		Trim. I	Trim. II	Trim. III	Trim. IV
TER.3.1	Riorganizzazione gestione degli ausili e delle protesi	Inventario ausili. gestione ausili (consegna, collaudo, ritiro, revisione e sanificazione e custodia)	gestione ausili (consegna, collaudo, ritiro, revisione e sanificazione e custodia)	gestione ausili (consegna, collaudo, ritiro, revisione e sanificazione e custodia)	gestione ausili (consegna, collaudo, ritiro, revisione e sanificazione e custodia)
TER.3.2	RSA Tortoli: posti letto ad alta intensità e posti letto casa protetta	Accreditamento posti letto Alta Intensità e conversione posti letto RSA in posti letto "casa protetta" Inizio attività	Sviluppo attività	Sviluppo attività	Sviluppo attività Monitoraggio e prima valutazione
TER.4.1	Attivare la casa della salute di Tortoli	Concludere i lavori in corso e arredare i locali	Individuare i MMG e PLS disponibili	Definire percorsi ruoli e responsabilità "regolamento per il funzionamento della casa della salute"	Inizio sperimentazione
TER 5.2	Integrazione della rete delle guardie mediche nella rete dell'emergenza (pronto soccorso e 118)	Formazione guardie mediche e definizione protocolli di integrazione	Dotazione strumentali per teleconsulto	Attivazione rete	Monitoraggio e valutazione
TER.6.1	Potenziamento del percorso nascita, integrazione con altre strutture della ASL del DMI funzionale.	Implementazione percorso, monitoraggio e attivazione analgesia del parto	Formazione integrata operatori ed elaborazione e produzione materiali (carta servizi, LLGG, cartella clinica integrata)	Sviluppo e monitoraggio del percorso	Sviluppo e monitoraggio del percorso
TER.6.2	Potenziamento percorso IVG e integrazione UO Ostetricia e Ginecologia	Consolidamento del percorso in integrazione tra consultori e UO di Ostetricia e Ginecologia.	Sviluppo e monitoraggio del percorso	Sviluppo e monitoraggio del percorso	Sviluppo e monitoraggio del percorso

N. progetto	Descrizione del progetto	Obiettivi programmatici 2013			
		Trim. I	Trim. II	Trim. III	Trim. IV
TER.7.1	Informazione ed educazione sanitaria del bambino e adolescente verso comportamenti e stili di vita favorevoli alla salute.	Interventi di promozione salute negli asili nido nelle scuole primarie (sorveglianza e prevenzione incidenti domestici, utilizzo seggiolino in auto)	Interventi di promozione salute negli asili nido nelle scuole primarie (sorveglianza e prevenzione incidenti domestici, utilizzo seggiolino in auto)	Interventi di counselling brevi con i genitori	Interventi di counselling brevi con i genitori e riavvio progetti regionali di prevenzione
TER.7.2	Sviluppo progetto peer education adolescenti (vincolato al finanziamento ministeriale)	Riproposizione progetto Peer education in tutte le scuole superiori dell' Ogliastra anche su nuove tematiche	Sviluppo progetto	Sviluppo progetto	Sviluppo progetto
TER.8.1	Screening sui DSA (disturbi specifici dell'apprendimento) per gli studenti delle scuole elementari delle classi terze, quarte e quinte.	Continuazione attività di screening	Attività di screening e valutazione risultati anno precedente	Invito scuole e sensibilizzazione	Ripresa attività di screening
TER.9.1	Attivazione progetto prevenzione del suicidio	Approvazione progetto prevenzione suicidio coinvolgimento dell'30% dei medici di base e medici di pronto soccorso e applicazione protocollo	coinvolgimento dell'20% dei medici di base e medici di pronto soccorso e applicazione protocollo	coinvolgimento del 10% dei medici di base e medici di pronto soccorso e applicazione protocollo	coinvolgimento del 10% dei medici di base e medici di PS e applicazione protocollo. Prima valutazione risultati
TER.10.1	Potenziamento dei programmi di sostegno in carcere	Sostegno psicologico e psichiatrico al 100% dei detenuti che lo richiedono	Sostegno psicologico e psichiatrico al 100% dei detenuti che lo richiedono	Sostegno psicologico e psichiatrico al 100% dei detenuti che lo richiedono	Sostegno psicologico e psichiatrico al 100% dei detenuti che lo richiedono

N. progetto	Descrizione del progetto	Obiettivi programmatici 2013			
		Trim. I	Trim. II	Trim. III	Trim. IV
TER.10.2	Programmi di inserimento sociale al fine di evitare il ricorso all'OPG	Attivazione progetti riabilitativi individualizzati ai pazienti dichiarati "socialmente pericolosi" dal tribunale. Coinvolgimento degli attori (tribunale di sorveglianza, forze dell'ordine e altri)	Applicazione protocollo di inserimento al 100% dei pazienti dichiarati "socialmente pericolosi" dal tribunale, progetto da realizzare in comunità protette con vigilanza continuativa o altre strutture adeguate	Applicazione protocollo di inserimento al 100% dei pazienti dichiarati "socialmente pericolosi" dal tribunale, progetto da realizzare in comunità protette con vigilanza continuativa o altre strutture adeguate	Applicazione protocollo di inserimento al 100% dei pazienti dichiarati "socialmente pericolosi" dal tribunale, progetto da realizzare in comunità protette con vigilanza continuativa o altre strutture adeguate Prima valutazione dei risultati del progetto
TER.11.1	Riorganizzazione del Centro UVA e redazione di protocolli di integrazione territorio-ospedale	Revisione del regolamento del centro UVA (con integrazione territorio-ospedale) Revisione dei protocolli terapeutici ed applicazione ad almeno il 70% dei pazienti inseriti nel centro	applicazione ad almeno il 70% dei pazienti inseriti nel centro	applicazione ad almeno il 75% dei pazienti inseriti nel centro	applicazione ad almeno il 80% dei pazienti inseriti nel centro Prima valutazione dei risultati del centro
TER.12.1	Riduzione del 10% dei ricoveri coatti con definizione di protocolli col dipartimento di emergenze	Definizione protocollo	Applicazione protocollo	Applicazione protocollo	Valutazione
TER.12.2	Sviluppare un programma per abitare assistito (gruppi di convivenza con bisogno di assistenza psico-educativa di	Individuazione di strutture abitative di civile abitazione	Effettuare l'assistenza psico-educativa al 100% degli utenti inseriti nel	Effettuare l'assistenza psico-educativa al 100% degli utenti inseriti nel progetto	Effettuare l'assistenza psico-educativa al 100% degli utenti inseriti nel

N. progetto	Descrizione del progetto	Obiettivi programmatici 2013			
		Trim. I	Trim. II	Trim. III	Trim. IV
	bassa intensità per 3/4 ore al giorno) Rientro dei pazienti inseriti in strutture extra Asl 4	destinate all'accoglienza di 2/3 ospiti Effettuare l'assistenza psico-educativa al 100% degli utenti inseriti nel progetto Rivalutazione dell'appropriatezza del 15% dei pazienti inseriti presso le strutture extra-Asl 4	progetto Rivalutazione dell'appropriatezza del 15% dei pazienti inseriti presso le strutture extra-Asl 4	Rivalutazione dell'appropriatezza del 15% dei pazienti inseriti presso le strutture extra-Asl 4	progetto Prima valutazione dei risultati del progetto Rivalutazione dell'appropriatezza del 15% dei pazienti inseriti presso le strutture extra-Asl 4
TER.13.1	Riduzione del 10% dell'incidenza delle patologie alcol-correlate attraverso l'apertura dell'unità di alcologia Attivazione progetto per la gestione delle "Ludopatie"	Attivazione unità tematica di alcologia Trattamento 100% pazienti presi in carico dall'unità di alcologia Sviluppo progetto per la gestione delle "Ludopatie"	Trattamento 100% pazienti presi in carico dall'unità di alcologia Sviluppo attività progetto per la gestione delle "Ludopatie"	Trattamento 100% pazienti presi in carico dall'unità di alcologia Sviluppo attività progetto per la gestione delle "Ludopatie"	Trattamento 100% pazienti presi in carico dall'unità di alcologia Sviluppo attività progetto per la gestione delle "Ludopatie"
TER.14.1	Sviluppo moduli delle aree previste dai progetti: SISAR, Dipendenze, SIMS, ANAGS, SISTEMA TS, TECAS	Sviluppo moduli informatizzati	Sviluppo moduli informatizzati	Sviluppo moduli informatizzati	Integrazione tra i diversi sistemi Prima valutazione integrazione

N. progetto	Descrizione del progetto	Obiettivi programmatici 2013			
		Trim. I	Trim. II	Trim. III	Trim. IV
AREA OSPEDALIERA (PO)					
PO.1.1	Implementazione della Commissione per la valutazione dell'appropriatezza Controllo attività attraverso esame cartelle cliniche di ricoveri ordinari, DH/DS, riabilitazione e lungodegenza delle Strutture sanitarie di ricovero e cura pubblica e convenzionata	Consolidamento attività della Commissione per l'appropriatezza Elaborazione linee guida e procedure specifiche per i controlli	Casa di Cura Tommasini > 1° trimestre P.O. Lanusei > 1° bimestre	Casa di Cura Tommasini > 2° trimestre P.O. Lanusei > 2° bimestre	Casa di Cura Tommasini > 3° trimestre P.O. Lanusei > 3° bimestre
PO.1.2	Consolidamento Comitato per il controllo delle Infezioni correlate all'assistenza.	Sviluppo attività del Comitato per il controllo delle Infezioni correlate all'assistenza	Consolidamento attività del Comitato e sviluppo rete dei referenti	Consolidamento attività del Comitato	Monitoraggio e valutazione dei risultati
PO.1.3	Definizione percorsi clinici interdipartimentali	Individuazione e definizione percorsi condivisi	definizione percorsi condivisi	Attuazione percorsi	Prima valutazione percorsi
PO.1.4	Piano di autocontrollo HACCP Il progetto prevede la revisione del piano di autocontrollo HACCP per la cucina e mensa ospedaliera nonché per la fase distribuzione dei pasti ai degenti ricoverati nei Reparti ospedalieri e afferenti ai Servizi (Centro Trasfusionale e Dialisi)	Consolidamento Piano di autocontrollo HACCP	Consolidamento Piano di autocontrollo HACCP	Consolidamento Piano di autocontrollo HACCP	Consolidamento Piano di autocontrollo HACCP

N. progetto	Descrizione del progetto	Obiettivi programmatici 2013			
		Trim. I	Trim. II	Trim. III	Trim. IV
PO.1.5	Istituzione di una Commissione Terapeutica Aziendale Ospedale – territorio. Commissione multidisciplinare (con relativo Gruppo Operativo) con compiti e funzioni di natura organizzativa e di indirizzo	Studio preliminare sull'esistente (stato dell'arte)	Istituzione della Commissione multidisciplinare e di un Gruppo di lavoro	Stesura di un regolamento	Implementazione dell'attività della Commissione e del Gruppo di lavoro
PO.2.1	1.Attivazione diagnosi e cura dell'ictus cerebrale in fase con l'attivazione di Stroke Unit di 2° Livello	Addestramento neurologo, attualmente operante nell'Unità Operativa, presso la stroke Unit di 1° livello dell'Ospedale Brotzu di Cagliari	Acquisizione 2° neurologo	Attivazione trasmissione, alla unità Stroke di 1° livello dell'ospedale Brotzu di Cagliari, per via telematica delle immagini degli esami strumentali	Attivazione Stroke Unit di 2° livello con accreditamento per la trombolisi
PO.2.2	Riduzione degli incidenti cardiovascolari-Attivazione del servizio di emodinamica in elezione	Conclusione procedure amministrative appaltatore: assegnazione definitiva lavori e tecnologie Adeguamento locali e attrezzature	Accreditamento sala di emodinamica	Inizio operatività	Sviluppo attività e prima valutazione
PO.2.4	Progetto Dialisi Vacanze: dialisi per i pazienti provenienti da altre aziende sanitarie "pazienti turisti"	Definizione e approvazione progetto	Sviluppo attività previste dal progetto	Sviluppo attività previste dal progetto	Valutazione dei risultati e rendicontazione
PO.3.1	Sperimentare il modello assistenziale per intensità di cura (Week-Surgery)	Effettuazione studio di fattibilità (in corso)	Stesura regolamento	Inizio sperimentazione	Continuazione sperimentazione e valutazione risultati
PO.3.2	Attivazione centro unico di Endoscopia	Inventario strumenti presenti nell'attività endoscopica di	Unificazione delle 2 attività di endoscopia di chirurgia e		

N. progetto	Descrizione del progetto	Obiettivi programmatici 2013			
		Trim. I	Trim. II	Trim. III	Trim. IV
	Digestiva Interdipartimentale	Medicina e nell'attività endoscopica di chirurgia	di medicina con Elaborazione di procedura organizzativa	Sviluppo attività	Consolidamento attività e valutazione risultati
PO.4.1	Attivazione del Dipartimento Funzionale di Riabilitazione	Definizione e approvazione regolamento	Definizione protocolli e linee guida	Inizio attività	Prima valutazione attività del dipartimento
PO.4.2	Definizione percorsi clinico-assistenziali ospedale territorio	Individuazione e definizione percorsi condivisi	definizione percorsi condivisi	Attuazione percorsi	Prima valutazione percorsi
PO.5.1	Attivazione OB di Pronto Soccorso e attivazione del fast-track pediatrico e ostetrico	Ultimazione lavori OB attivazione del fast-track pediatrico	Preparazione e arredo locali consolidamento del fast-track pediatrico	Inizio attività OB consolidamento del fast-track pediatrico	Sviluppo attività OB e valutazione consolidamento del fast-track pediatrico
PO.6.1	Consolidamento del progetto territorio-ospedale senza dolore	Consolidamento attività del progetto territorio-ospedale senza dolore	Consolidamento attività	Consolidamento attività	Consolidamento attività
PO.6.2	Attivazione dell'analgesia del travaglio di parto e analgesia endoscopia	Approvazione del percorso assistenziale e avvio della sperimentazione	Sviluppo attività	Sviluppo attività	Sviluppo attività e prima valutazione
PO.7.1	Integrazione moduli Sisar	Consolidamento e integrazioni moduli SISAR	Consolidamento e integrazioni moduli SISAR	Consolidamento e integrazioni moduli SISAR	Consolidamento e integrazioni moduli SISAR
PO.7.2	Garantire i debiti informativi ospedalieri e integrazione SIO-SIA	Implementazione del SIO con numero due operatori: 1 infermiere ed 1 amministrativo	Gestione scadenziario debiti informativi; elaborazione	Gestione scadenziario debiti Informativi; elaborazione dati per	Gestione scadenziario debiti Informativi; elaborazione dati per

N. progetto	Descrizione del progetto	Obiettivi programmatici 2013			
		Trim. I	Trim. II	Trim. III	Trim. IV
		Formazione del personale ed elaborazione di protocolli/procedure specifiche	dati per indagini statistiche - epidemiologiche Fornire a Reparti e Servizi reports di attività trimestrali	indagini statistiche - epidemiologiche Fornire a Reparti e Servizi reports di attività trimestrali	indagini statistiche - epidemiologiche Fornire a Reparti e Servizi reports di attività trimestrali

AREA DELLE PROFESSIONI SANITARIE (SPS)

SPS 1.1	Attivazione fase 2 Progetto per la definizione dell'indice di complessità assistenziale (ICA)	determinazione modelli di pianificazione tipo	determinazione modelli di pianificazione tipo e verifica	attivazione sperimentazione casi clinico-assistenziali con modelli pianificazione	sperimentazione casi clinico-assistenziali con modelli pianificazione
SPS 1.2	Chronic Care Model		Analisi del modello	Verifica applicazione in altre ASL italiane	predisposizione progetti formativi
SPS 2.1	Apertura Ambulatori Infermieristici e implementazione percorsi assistenziali	Apertura Ambulatori Definizione percorso assistenziale	Implementazione e Sviluppo	Implementazione e Sviluppo	Implementazione e Sviluppo
SPS 3.1	Sviluppo delle capacità dei care-giver tramite il trasferimento di competenza da parte dei professionisti SPS	Definizione competenze assistenziali trasferibili	predisposizione progetti formativi FR e FSC specifici	Informativa e Formazione	Verifica
SPS 4.1	Sviluppo del Servizio SPS	Riorganizzazione del Servizio delle Professioni Sanitarie. Applicazione Regolamento	Riorganizzazione e completamento strutturale Servizio	Riorganizzazione e completamento strutturale Servizio	

N. progetto	Descrizione del progetto	Obiettivi programmatici 2013			
		Trim. I	Trim. II	Trim. III	Trim. IV
AREA FARMACEUTICA (FAR)					
FAR.1.1	Controllo tecnico e contabile delle prescrizioni farmaceutica convenzionata.	Studio tipologie report. Invio trimestrale report. Segnalazioni verbali, comunicazioni formali, e verifiche	Studio tipologie report. Invio trimestrale report. Segnalazioni verbali, comunicazioni formali, e verifiche	Studio tipologie report. Invio trimestrale report. Segnalazioni verbali, comunicazioni formali, e verifiche	Studio tipologie report. Invio trimestrale report. Segnalazioni verbali, comunicazioni formali, e verifiche
FAR.1.2	Potenziamento attività di informazione ai medici prescrittori (MMG, PLS, specialisti ambulatoriali, medici dipendenti) sull'andamento prescrittivo, in relazione a specifici parametri aziendali, regionali, nazionali.	Aggiornamento anagrafica medici prescrittori Aggiornamento anagrafica assistiti. Studio tipologie reports invio trimestrale reports prescrizione; estensione ai medici ospedalieri ed agli specialisti convenzionati.	Elaborazione reportistica Analisi dei dati e verifiche appropriatezza. invio trimestrale reports prescrizione;	Elaborazione reportistica Analisi dei dati e verifiche appropriatezza. invio trimestrale reports prescrizione;	Elaborazione reportistica Analisi dei dati e verifiche appropriatezza. invio trimestrale reports prescrizione; un incontro con i prescrittori
FAR.2.1	Perfezionamento modalità di distribuzione dei medicinali del PHT (distribuzione diretta, distribuzione per conto).	Analisi dei dati sulla distribuzione diretta Incremento distribuzione diretta	Monitoraggio sulla distribuzione diretta Sviluppo attività	Monitoraggio sulla distribuzione diretta Sviluppo attività	Verifica e valutazione andamento distribuzione diretta Sviluppo attività.
FAR.3.1	Gestire il monitoraggio AIFA dei "farmaci ad alto costo"	Applicare la procedura prevista dall'AIFA per il monitoraggio (registrazione/richiesta/dispensazione/rimborso). Inviare alla RAS la reportistica	Applicare la procedura prevista dall'AIFA	Applicare la procedura prevista dall'AIFA	Applicare la procedura prevista dall'AIFA Reportistica RAS Reportica su recupero

N. progetto	Descrizione del progetto	Obiettivi programmatici 2013			
		Trim. I	Trim. II	Trim. III	Trim. IV
		trimestrale	Reportistica RAS	Reportistica RAS	somme
FAR.4.1	Consolidamento attivazione armadi informatizzati di reparto e gestione inventari di reparto	Sviluppo sperimentazione armadio informatizzato	Consolidamento sperimentazione armadio informatizzato	Consolidamento sperimentazione armadio informatizzato	Consolidamento sperimentazione armadio informatizzato

AREA AMMINISTRATIVA (AMM)

AMM.1.1	Riorganizzazione dei servizi amministrativi	Definizione protocolli e procedure	Sviluppo attività	Sviluppo delle attività	Prima valutazione attività
AMM.2.1	Attivazione del technology assessment valutazione dell'efficacia, della sicurezza, dei costi e dell'impatto organizzativo legati all'utilizzo delle tecnologie	Attivazione delle funzioni	Definizione procedure	Supporto ai servizi	Prima valutazione attività Supporto ai servizi
AMM.3.1	Sviluppo sistema informativo amministrativo SISAR Progetto Sisar	Consolidamento del sistema informativo contabile Sisar e integrazione processi trasversali	Consolidamento del sistema informativo contabile Sisar e integrazione processi trasversali	Consolidamento del sistema informativo contabile Sisar e integrazione processi trasversali	Consolidamento del sistema informativo contabile Sisar e integrazione processi trasversali

N. progetto	Descrizione del progetto	Obiettivi programmatici 2013			
		Trim. I	Trim. II	Trim. III	Trim. IV
AREA DI GOVERNO (DG)					
DG.1.1	Miglioramento della <i>funzione committenza</i>	Definizione del fabbisogno di prestazioni sanitarie da acquisire da soggetti accreditati Ridefinizione dei contratti con i privati accreditati	Monitoraggio contratti e rendicontazione	Monitoraggio contratti e rendicontazione	Monitoraggio contratti e rendicontazione Valutazione
DG.2.1	Sviluppo e integrazione dei diversi sistemi informativi e formazione operatori	Attivazione moduli previsti dal progetto Sisar e non ancora attivati nelle diverse aree Attivazione progetto SISM Corsi di alfabetizzazione informatica	Sviluppo moduli Sisar e integrazione con SILUS e SISM Integrazione protocollo informatico posta certificata Corsi di alfabetizzazione informatica	Consolidamento moduli Sisar e sviluppo continuo integrazioni con gli altri sistemi Corsi di alfabetizzazione informatica	Consolidamento moduli Sisar e sviluppo continuo integrazioni con gli altri sistemi Corsi di alfabetizzazione informatica
DG.2.2	Gestione delle dotazioni tecnologiche, della sicurezza informatica e della privacy.	Aggiornamento allegato tecnico DPS Diffusione strumenti per la firma digitale (CNS) Supporto tecnico continuo agli operatori	Sviluppo dotazioni tecnologiche CED (progetto INFRAS) Formazione sulla privacy nuovi assunti. Diffusione strumenti per la firma digitale (CNS)	Definizione procedure operative sala CED Supporto tecnico continuo agli operatori	Supporto tecnico continuo agli operatori sulle dotazioni tecnologiche e sull'utilizzo degli strumenti

N. progetto	Descrizione del progetto	Obiettivi programmatici 2013			
		Trim. I	Trim. II	Trim. III	Trim. IV
DG.2.3	Gestione e coordinamento flussi informativi e rete dei referenti	Ricostituzione della rete dei Referenti del SIA. Coordinamento dei nuovi flussi informativi regionali	Supporto referenti SIA Gestione e monitoraggio debiti informativi	Supporto referenti SIA Gestione e monitoraggio debiti informativi	Supporto referenti SIA Gestione e monitoraggio debiti informativi
DG.3.1	Recepire la riforma Brunetta adeguando il sistema di programmazione e controllo (sistema di misurazione, valutazione e trasparenza)	Sviluppo del nuovo sistema di misurazione e valutazione della performance	Monitoraggio continuo per centro di responsabilità Prima analisi di andamento	Monitoraggio continuo per centro di responsabilità e prima valutazione in itinere Seconda analisi di andamento	Monitoraggio continuo per centro di responsabilità Valutazione nuovi strumenti
DG.3.2	Supportare i responsabili di dipartimento e di struttura sulla gestione dei nuovi strumenti di programmazione e controllo (budget e valutazione)	Acquisizione software per la gestione informatizzata del ciclo di programmazione e controllo	Realizzazione di un evento formativo sul ciclo della performance. Rendicontazione continua	Supporto continuo ai responsabili nelle diverse fasi del ciclo Rendicontazione continua	Supporto continuo ai responsabili nelle diverse fasi del ciclo Rendicontazione continua
DG.3.3	Definire ed attuare il piano della trasparenza e promozione della riforma brunetta.	Definire il piano della trasparenza	Adeguare il sito aziendale alle prescrizioni del decreto 150/09 Realizzare gli eventi previsti dal piano	Realizzare gli eventi previsti dal piano	Realizzare gli eventi previsti dal piano e valutazione attività
DG.4.1	Implementazione della funzione di supporto amministrativo-legale (<i>affari generali</i>)	Analisi dell'impatto delle disposizioni normative, nell'ottica della ricerca di una migliore razionalizzazione degli	gestione dei contenziosi e supporto amministrativo alle strutture sanitarie	gestione dei contenziosi e supporto amministrativo alle strutture sanitarie	gestione dei contenziosi e supporto amministrativo alle strutture sanitarie

N. progetto	Descrizione del progetto	Obiettivi programmatici 2013			
		Trim. I	Trim. II	Trim. III	Trim. IV
	Implementazione della funzione di supporto amministrativo-legale (<i>affari generali</i>)	adempimenti amministrativi Riduzione tempi di definizione delle pratiche di depenalizzazione Sviluppo attività "Comitato Etico"	dell'azienda Riduzione tempi di definizione delle pratiche di depenalizzazione Sviluppo attività "Comitato Etico"	dell'azienda Riduzione tempi di definizione delle pratiche di depenalizzazione Sviluppo attività "Comitato Etico"	dell'azienda Riduzione tempi di definizione delle pratiche di depenalizzazione Sviluppo attività "Comitato Etico"
DG.5.1	Sviluppo dell'accreditamento istituzionale delle strutture sanitarie	Avvio nuovi processi di accreditamento per le strutture sanitarie pubbliche	Sviluppo processi di accreditamento e avvio nuove strutture	Sviluppo processi di accreditamento	Sviluppo processi di accreditamento
DG.5.2	Sviluppo del sistema di gestione della qualità.	Sviluppo sistema di interventi e verifiche ispettive	Supporto alle strutture per certificazione	Sviluppo sistema	Sviluppo sistema
DG.5.3	Supporto ai reparti/servizi nella predisposizione di percorsi clinici e procedure	Supporto ai reparti/servizi nella predisposizione di percorsi clinici e procedure	Supporto ai reparti/servizi nella predisposizione di percorsi clinici e procedure	Supporto ai reparti/servizi nella predisposizione di percorsi clinici e procedure	Supporto ai reparti/servizi nella predisposizione di percorsi clinici e procedure
DG.6.1	Progetto "Sicurezza del paziente in sala operatoria"	Completamento procedure e formazione	sperimentazione	Adozione procedure	valutazione
DG.6.2	Miglioramento della qualità della documentazione sanitaria	Sperimentazione nuovo modello di cartella clinica e modello di consenso informato	Sperimentazione	Sperimentazione	Adozione documentazione
DG.6.3	Gestione segnalazioni spontanee eventi avversi (audit e M&M)	Gestione segnalazioni spontanee eventi avversi (audit e M&M)	Gestione segnalazioni spontanee eventi avversi (audit e M&M)	Gestione segnalazioni spontanee eventi avversi (audit e M&M)	Gestione segnalazioni spontanee eventi avversi (audit e M&M)

N. progetto	Descrizione del progetto	Obiettivi programmatici 2013			
		Trim. I	Trim. II	Trim. III	Trim. IV
DG.7.1	Accreditamento definitivo Formazione	Sviluppo attività formative come da accreditamento definitivo	sviluppo step previsti dalle procedure della regione	sviluppo step previsti dalle procedure della regione	sviluppo step previsti dalle procedure della regione
DG.7.2	Analisi dei bisogni formativi e realizzazione eventi	Attivazione Comitato Scientifico della Formazione Predisposizione e attuazione del piano della formazione	Attuazione e monitoraggio piano della formazione	Attuazione e monitoraggio piano della formazione	Attuazione e monitoraggio piano della formazione
DG.7.3	Budget della formazione per centro di responsabilità	Definizione del budget della formazione per centro di responsabilità	Applicazione budget e rendicontazione per centro di responsabilità	Applicazione budget e rendicontazione per centro di responsabilità	Applicazione budget e rendicontazione per centro di responsabilità
DG.8.1	Miglioramento delle funzioni di <i>informazione e comunicazione</i>	Attivazione struttura "Comunicazione Informazione e relazioni Esterne" Cura delle <i>relazioni esterne</i> con i diversi stakeholder e promozione della partecipazione responsabile dei cittadini. Organizzazione di eventi di partecipazione	Sviluppo attività struttura "Comunicazione Informazione e relazioni Esterne" Stipula di accordi con le organizzazioni e le associazioni di volontariato. Sviluppo strumenti di comunicazione istituzionale (sito aziendale)	Sviluppo attività struttura "Comunicazione Informazione e relazioni Esterne" Organizzazione di eventi di partecipazione	Sviluppo attività struttura "Comunicazione Informazione e relazioni Esterne" Sviluppo attività e valutazione interventi
DG.9.1	Garanzia di sicurezza dei lavoratori attraverso lo sviluppo della funzione di <i>prevenzione e protezione</i>	Applicazione delle normative concernenti i programmi di prevenzione e protezione negli	Applicazione delle normative concernenti i programmi di prevenzione	Applicazione delle normative concernenti i programmi di prevenzione e protezione	Applicazione delle normative concernenti i programmi di prevenzione

N. progetto	Descrizione del progetto	Obiettivi programmatici 2013			
		Trim. I	Trim. II	Trim. III	Trim. IV
		ambienti di lavoro	e protezione negli ambienti di lavoro	negli ambienti di lavoro	e protezione negli ambienti di lavoro
DG.9.1	Applicazione Nuovo Atto Aziendale	Approvazione nuovo Atto Aziendale	Rimodulazione Organizzazione come da Atto Aziendale	Rimodulazione Organizzazione come da Atto Aziendale	Rimodulazione Organizzazione come da Atto Aziendale

ALLEGATO 12: PROGRAMMA SANITARIO ANNUALE - LA PROGRAMMAZIONE ECONOMICA E FINANZIARIA
La programmazione economica e finanziaria

Risultati economici previsti				
	I trimestre	II trimestre	III trimestre	IV trimestre
Valore della produzione	23107	46214	69320	92427
Costi della produzione	24545	49091	73636	98181
Differenza	-1439	-2877	-4316	-5754
Proventi ed oneri finanziari	0	0	0	
Rettifiche di valore di attività finanziarie	0	0	0	
Proventi ed oneri straordinari	0	0	0	
Risultato prima delle imposte	-1439	-2877	-4316	-5754
Imposte sul reddito dell'esercizio	673	1347	2020	2693
Utile (perdita) dell'esercizio	-2112	-4224	-6335	-8447

Risultati finanziari previsti				
	I trimestre	II trimestre	III trimestre	IV trimestre
Operazioni della gestione reddituale				
Utile (Perdita) dell'esercizio	-2112	-4224	-6335	-8447
Variazioni non monetarie attive	0	0	0	
Variazioni non monetarie passive	425	850	1275	1700
Flusso di cassa della gestione	-1687	-3374	-5060	-6747
Attività di investimento				
Incrementi delle immobilizzazioni	450	900	1350	1800
Decrementi delle immobilizzazioni	0	34278	29963	
Altre attività di investimento	0	0	0	
Totale	450	900	1350	1800
Attività di finanziamento				
Incrementi dei debiti di finanziamento	0	0	0	0
Decrementi dei debiti di finanziamento	0	0	0	0
Altre attività di finanziamento (compresi i	0	0	0	
Totale	0	0	0	0
	0	0	0	
Disponibilità liquide iniziali	1250	2500	3750	5000
Flusso di cassa	0	0	0	0
Disponibilità liquide finali	1250	2500	3750	5000

PROGRAMMA DEGLI INVESTIMENTI

ALLEGATO 13: PROGRAMMA DEGLI INVESTIMENTI – QUADRO DELLE RISORSE DISPONIBILI

TIPOLOGIA RISORSE	ARCO TEMPORALE DI VALIDITA' DEL PROGRAMMA			
	DISPONIBILITA' FINANZIARIA Primo Anno	DISPONIBILITA' FINANZIARIA Secondo Anno	DISPONIBILITA' FINANZIARIA Terzo Anno	IMPORTO Totale
ENTRATE AVENTI DESTINAZIONE VINCOLATA PER LEGGE	5.500.000,00			5.500.000,00
ENTRATE ACQUISITE MEDIANTE CONTRAZIONE DI MUTUO				0,00
ENTRATE ACQUISITE MEDIANTE APPORTI DI CAPITALI PRIVATI				0,00
TRASFERIMENTO DI IMMOBILI ART. 53 COMMI 6-7 DLGS N. 163/2006				0,00
STANZIAMENTI DI BILANCIO				0,00
ALTRO (previsione)	1.000.000,00	6.300.000,00	5.500.000,00	12.800.000,00
				0,00
TOTALI	6.500.000,00	6.300.000,00	5.500.000,00	18.300.000,00

	IMPORTO
ACCANTONAMENTO DI CUI ALL'ART. 12 COMMA 1 DEL DPR 207/2010 RIFERITO AL PRIMO ANNO	195.000,00

Il responsabile del programma

(paolo costa)

ALLEGATO 15: PROGRAMMA DEGLI INVESTIMENTI – ARTICOLAZIONE COPERTURA FINANZIARIA

N. progr. (1)	Cod. Int. Amm.ne (2)	CODICE ISTAT			codice NUTS (3)	Tipologia (4)	Categoria (4)	DESCRIZIONE DELL'INTERVENTO	PRIORITA (5)	STIMA DEI COSTI DEL PROGRAMMA				Cessione immobili	Apporto di capitale privato		
		Reg.	Prov.	Com.						Primo Anno	Secondo Anno	Terzo Anno	Totale	S/N (6)	Importo	Tipologia (7)	
1		20	105	10		1	A05 30	cds lanusei completamento secondo livello poliambulatorio e sistemazioni esterne	1	700.000,00				700.000,00	N	0	
2		20	105	18		1	A05 30	cds tortoli interventi di completamento secondo livello poliambulatorio e sistemazioni esterne	1	300.000,00				300.000,00	N	0	
3		20	105	10		4	A05 30	interventi di completamento impiantistico e ristrutturazione edilizia P.O. lanusei	1	2.100.000,00				2.100.000,00	N	0	
4		20	105	10		1	A05 30	interventi di completamento casa della salute poliambulatorio di lanusei	1	600.000,00				600.000,00	N	0	
5		20	105	18		4	A05 30	interventi di completamento impiantistico e ristrutturazione edilizia poliambulatorio tortoli	1	800.000,00				800.000,00	N	0	

6		20	105	10		4	A05 30	p.o. lanusei potenziamento cabina elettrica trafo gruppi elettrogeni	1	800.000,00			800.000,00	N	0
7		20	105	18		1	A05 30	impianti dialisi tortoli	1	200.000,00			200.000,00	N	0
8		20	105	22		1	A05 30	completamento rsa ussassai	2	1.000.000,00			1.000.000,00		
9		20	105	10		1	A05 30	realizzazione terzo e quarto livello poliambulatorio lanusei	2		2.000.000,00		2.000.000,00	N	0
10		20	105	10		1	A05 30	sala polifunzionale a completamento poliambulatorio lanusei	2		1.500.000,00		1.500.000,00	N	0
11		20	105	10		1	A05 30	parcheggi a valle nuovo poliambulatorio lanusei	2		1.200.000,00		1.200.000,00	N	0
12		20	105	10		4	A05 30	ampliamento farmacia p.o. ex cartelle cliniche	2		800.000,00		800.000,00	N	0
13		20	105	18		1	A05 30	ampliamento secondo piano poliambulatorio tortoli	2		800.000,00		800.000,00	N	0
14		20	105	10		4	A05 30	integrazione architettonica e impiantistica risparmio energetico facciate e coperture p.o. lanusei	3			3.000.000,00	3.000.000,00	N	0

15		20	105	0		1	A05 30	potenziamento presidi sanitari periferici per attività specialistiche	3				500.000,00	500.000,00	N	0
16		20	105	10		1	A05 30	acquisizione area fds ex arst e realizzazione locali 118	3				2.000.000,00	2.000.000,00	N	0
														0,00	N	0
														0,00	N	0
														0,00	N	0
TOTALE											6.500.000,00	6.300.000,00	5.500.000,00	18.300.000,00		0

Il responsabile del programma
(paolo costa)

ALLEGATO 16 – PROGRAMMA DEGLI INVESTIMENTI – ELENCO ANNUALE

Cod. Int. Amm.ne (1)	CODICE UNICO INTERVENTO CUI (2)	C UP	DESCRIZIONE INTERVENTO	CP V	RESPONSABILE DEL PROCEDIMENTO		IMPORTO ANNUALITÀ	IMPORTO TOTALE INTERVENTO	FINALITÀ (3)	CONFORMITÀ	VERIFICA VINCOLI AMBIENTALI	PRIORITY (4)	STATO PROGETTAZIONE APPROVATA (5)	STIMA TEMPI DI ESECUZIONE		
					URB (S/N)	AMB (S/N)				TRIM/ANNO INIZIO LAVORI	TRIM/ANNO FINE LAVORI					
			cds lanusei completamento secondo livello poliambulatorio e sistemazioni esterne		COSTA	PAOLO	700.000,00	700.000,00	COP	S	S	1	SF	1/2013	4/2013	
			cds tortoli interventi di completamento secondo livello poliambulatorio e sistemazioni esterne		CARTA	N.MORELLO	300.000,00	300.000,00	COP	S	S	1	SF	1/2013	4/2013	
TOTALE							1.000.000,00	1.000.000,00								

Il responsabile del programma

(paolo costa)

- (1) Eventuale codice identificativo dell'intervento attribuito dall'Amministrazione (può essere vuoto)
- (2) La codifica dell'intervento CUI (C.F. + ANNO + n. progressivo) verrà composta e confermata, al momento della pubblicazione, dal sistema informativo di gestione.
- (3) Indicare le finalità utilizzando la tabella 5 del D.M. (Infrastruttura e trasporti) 9/06/2005
- (4) Vedi art. 14 comma 3 Legge 109/94 e s.m.i. e secondo le priorità indicate dall'Amministrazione con una scala espressa in tre livelli (1=massima priorità; 3=minima priorità).
- (5) Indicare la fase della progettazione approvata dell'opera come da Tabella 4.

PIANO DEL FABBISOGNO DEL PERSONALE ANNO 2013

Qualifica professionale	Categ.	nuova dotazione organica delibera D.G. n.329 del 27/08/2012	in servizio al 14/11/2012	diff.
COMPARTO - RUOLO SANITARIO				
Collaboratore Prof.le Sanitario – Assist. Sanitario	D	8	7	1
Collaboratore Prof.le Sanitario - Ostetrica	D	17	13	4
Collaboratore Prof.le Sanitario - Dietista	D	2	2	0
Collaboratore Prof.le Sanitario - Educatore Prof.le	D	3	1	2
Collaboratore Prof.le Sanitario - Logopedista	D	4	2	2
Collaboratore Prof.le Sanitario - Terap. Riabilit.	D	12	6	6
Collaboratore Prof.le Sanitario - Tecn.Sanit. – Radiologia	D	10	6	4
Collaboratore Prof.le Sanitario - Tecn.Sanit. – Laboratorio	D	16	14	2
Collaboratore Prof.le Sanitario Tec. Neurofisiopatologia	D	1	0	1
Collaboratore Prof.le Sanitario - Tecn. Prevenzione	D	12	11	1
Collaboratore Prof.le Sanitario - Infermiere Pediatrico	D	8	4	4
Collaboratore Prof.le Sanitario esperto infermiere	Ds	8	2	6
Collaboratore Prof.le Sanitario - Infermiere	D	230	194	36
Infermiere Generico - a esaurimento	C	0	12	-12
Puericultrice- a esaurimento	C	0	4	-4
Massaggiatore - Massofisioterapista - a esaurimento	C	0	1	-1
totale		331	279	52
COMPARTO - RUOLO TECNICO				
Coll.re tecnico *1	D	3	2	1
Assistente Tecnico *2	C	6	3	3
Assistente Sociale Coll.re	D	7	5	2
Operatore Tecnico Spec. - Autista (compreso 118)	C	14	12	2
Operatore Tecnico Spec. – Elettricista	C	1	1	0
Operatore Tecnico Spec. - Cond. Caldaie vapore	C	2	1	1
Operatore Tecnico – Cuoco	B	6	5	1
Operatore Tecnico – Radiologia	B	0	0	0
Operatore Tecnico – Falegname	B	1	1	0
Operatore Tecnico Spec. – Autista	B	2	2	0
Operatore Tecnico - Centralinista non vedente	B	4	4	0
Operatore Tecnico	B	11	5	6
OSS	Bs	52	46	6
Ausiliario specializzato	A	21	21	0
totale		130	108	22

COMPARTO - RUOLO AMMINISTRATIVO				
Collaboratore Amm.vo Esperto	Ds	7	7	0
Collaboratore Amm.vo Prof.le	D	12	4	8
Assistente Amministrativo	C	27	27	0
Coadiutore Amm.vo esperto	Bs	11	10	1
Coadiutore Amministrativo	B	16	8	8
Commesso Amministrativo	A	8	5	3
totale		81	61	20
totale generale comparto		542	448	94

DIRIGENZA - RUOLO SANITARIO				
Medicina	Dirigente Medico	6	6	0
neurologia	Dirigente Medico	2	1	1
pneumologia	Dirigente Medico	1	0	1
geriatria	Dirigente Medico	1	0	1
endocrinologia	Dirigente Medico	0	0	0
ematologia	Dirigente Medico	1	0	1
Chirurgia	Dirigente Medico	9	8	1
Urologia	Dirigente Medico	2	0	2
Ostetricia	Dirigente Medico	10	8	2
Ortopedia	Dirigente Medico	8	8	0
Pediatria	Dirigente Medico	7	6	1
Anestesia e Rianimazione	Dirigente Medico	13	7	3
UTIC/Cardiologia	Dirigente Medico	9	7	2
Diabetologia	Dirigente Medico	4	2	2
Dialisi	Dirigente Medico	5	4	1
Radiologia	Dirigente Medico	7	6	1
Laboratorio	Dirigente Medico	5	3	2
Centro Trasfusionale	Dirigente Medico	5	5	0
Direzione Sanitaria P.O.	Dirigente Medico	3	2	1
Medicina fisica e riabilitazione	Dirigente Medico	6	3	3
Medicina e chirurgia di accettazione ed emergenza	Dirigente Medico	9	8	1
Dirigente medico medicina legale/anatomia patologica	Dirigente Medico	0	0	0
Farmacia	Dirigente Farmacista	4	4	0
Distretto (OSSB)	Dirigente Medico	4	4	0
Psichiatria	Dirigente Medico	9	9	0
Neuropsichiatria infantile	Dirigente Medico	2	1	1
ex condotti	Dirigente Medico	0	3	-3
Igiene pubblica/med. legale/aliment./epidemiologia	Dirigente Medico	11	11	0
Medicina del lavoro	Dirigente Medico	2	2	0
Servizi veterinari	Dirigente Veterinario	18	17	1
biologo	Dirigente Sanitario	1	1	0

Psicologia	Dirigente Sanitario	8	7	1
Infermieristico	Dirigente Sanitario	1	0	1
Socio sanitario	Dirigente Sanitario	1	0	1
totale		174	143	28
DIRIGENZA - RUOLO TECNICO				
Tecnico	analista	1	1	
totale		1	1	0
DIRIGENZA - RUOLO PROFESSIONALE				
professionale	Ingegnere	2	0	
totale		2	0	2
DIRIGENZA - RUOLO AMMINISTRATIVO				
Amministrativo	Dirigente Amm.vo	6	6	
Totale generale dirigenza		183	150	30
TOTALE		725	598	124

Il Direttore Generale

Dott. Francesco Pintus