

STATO PATRIMONIALE

AZIENDA SANITARIA LOCALE N. 4 LANUSEI

BILANCIO AL 31.12.2012

Stato Patrimoniale Attivo	Anno di riferimento 2012	Anno precedente 2011
A) IMMOBILIZZAZIONI		
I. Immateriali		
1) Costi di impianto e di ampliamento		
2) Costi di ricerca, di sviluppo e di pubblicità		
Diritti di brevetto industriale e di utilizzo di opere 3) dell'ingegno		
4) Concessioni, licenze, marchi e diritti simili	176.242	75.098
5) Immobilizzazioni in corso e acconti		
6) Altre		
T O T A L E	176.242	75.098
II. Materiali		
1) Terreni	275.785	275.784
2) Fabbricati	22.715.408	21.275.272
3) Impianti e macchinari	1.155.242	182.693
4) Attrezzature sanitarie e scientifiche	3.159.703	2.036.065
5) Altri beni mobili	776.122	600.029
6) Immobilizzazioni in corso e acconti	8.760.416	7.425.236
T O T A L E	36.842.676	31.795.080
III. Finanziarie		
1) Crediti	4.406.453	5.517.436
2) Titoli	0	9.038
T O T A L E	4.406.453	5.526.474
Totale Immobilizzazioni	41.425.371	37.396.651

B) ATTIVO CIRCOLANTE		
I. Rimanenze		
1) Rimanenze materiale sanitario	1.796.925	1.729.758
2) Rimanenze materiale non sanitario	96.060	112.336
3) Acconto ai fornitori		
TOTALE	1.892.985	1.842.095
II. Crediti		
1) Verso Stato e Ras	13.798.056	10.249.300
2) Verso Comuni		
3) Verso Aziende sanitarie pubbliche	102.051	44.260
4) Verso ARPA		
5) Verso Erario	182.407	172.803
6) Verso Altri	167.317	333.785
7) Imposte anticipate		
TOTALE	14.249.831	10.800.148
III. Attività finanziarie che non costituiscono immobilizzazioni		
1) Partecipazioni che non costituiscono immobilizzazioni		
2) Titoli che non costituiscono immobilizzazioni		
TOTALE	0	0
IV. Disponibilità liquide		
1) Denaro e valori in cassa	10.592	
2) Istituto Tesoriere	10.220.712	6.969.190
3) Conti correnti bancari e postali	97.405	
TOTALE	10.328.709	6.969.190
Totale attivo circolante	26.471.525	19.611.433
C) Ratei e Risconti attivi		
1) Ratei attivi		
2) Risconti attivi	42.265	45.069
Totale ratei e risconti attivi	42.265	45.069
TOTALE ATTIVO	67.939.161	57.053.153

Stato Patrimoniale Passivo

	Anno di riferimento 2012	Anno precedente 2011
A) Patrimonio Netto		
I. Capitale di dotazione	27.299.292	27.299.292
II. Riserve di rivalutazione		
III. Contributi per investimenti	23.081.573	21.334.209
IV. Contributi assegnati per ripiano perdite		
V. Altre riserve	1.322.553	1.492.988
VI. Utili (Perdite) portati a nuovo	-12.964.532	-10.758.304
VII. Utile (Perdita) dell'esercizio	636.638	-5.245.506
Totale Patrimonio Netto	39.375.524	34.122.677
B) Fondi per rischi e oneri		
1) Per imposte anche differite		
2) Fondi per rischi	469.400	469.400
3) Altri fondi per oneri	535.866	535.866
Totale Fondi per rischi e oneri	1.005.266	1.005.266
C) Trattamenti di fine rapporto		
1) Premi di operosità SUMAI	834.017	735.344
2) Trattamenti di fine rapporto lavoro subordinato		
Totale trattamento di fine rapporto	834.017	735.344
D) Debiti		
1) Verso banche		
2) Verso Stato e Ras	34.801	18.744
3) Verso Comuni	9.262	18.669
4) Verso Aziende sanitarie pubbliche	524.040	1.473.163
5) Verso ARPA		
6) Verso Fornitori	7.797.634	8.209.149
7) Verso Istituto Tesoriere		
8) Verso Erario	419.160	302.138
9) Verso istituti di previdenza e di sicurezza sociale	895.907	651.035
10) Verso Altri	3.484.712	2.546.378

	Totale Debiti	13.165.516	13.219.276
E)	Ratei e Risconti passivi		
1)	Ratei passivi	0	118.994
2)	Risconti passivi	13.558.838	7.851.594
	Totale Ratei e Risconti passivi	13.558.838	7.970.588
	TOTALE PASSIVO	67.939.161	57.053.153

	Anno di riferimento 2012	Anno precedente 2011
Conti d'ordine		
1) Canoni leasing da pagare		
2) Beni di terzi presso di noi		
3) Beni nostri presso terzi		
4) Altri beni mobili		
TOTALE CONTI D'ORDINE	0	0

CONTO ECONOMICO

Conto Economico	Anno di riferimento 2012	Anno precedente 2011
A) Valore della produzione		
1) Ricavi per prestazioni di cui: - da Fondo Sanitario Regionale - da altro	94.644.294 1.577.987	88.267.677 1.575.749
2) Incrementi di immobilizzazioni per lavori interni		
3) Altri ricavi e proventi (di cui vincolati extrafondo 2.363.559,56 con separata indicazione dei contributi in c/esercizio)	3.275.207	1.653.135
Totale valore della produzione	99.497.438	91.496.561
B) Costi della produzione		
4) Per beni di consumo:		
a) sanitari	8.241.319	9.123.332
b) non sanitari	1.293.582	1.173.743
5) Per Servizi	49.271.734	47.714.131
6) Per godimento di beni di terzi	683.958	667.893
7) Per il personale:		
a) personale del ruolo sanitario	26.992.749	26.681.077
b) personale del ruolo professionale	119.232	119.206
c) personale del ruolo tecnico	3.612.568	3.471.956
d) personale del ruolo amministrativo	2.500.542	2.561.476
8) Ammortamenti e svalutazioni :		
a) ammortamento e svalutazione delle immobilizzazioni immateriali	46.888	39.190
b) ammortamento e svalutazione dei fabbricati	913.544	835.439
c) ammortamento e svalutazione delle altre immobilizzazioni materiali	863.341	885.669
d) svalutazioni dei crediti e delle altre voci comprese nell'attivo circolante		
9) Variazioni delle rimanenze:		
a) sanitarie	-67.167	-1.250.805
b) non sanitarie	16.276	-9.183
10) Accantonamenti per rischi e oneri	0	60.000
11) Altri accantonamenti	98.673	90.612
12) Oneri diversi di gestione	798.121	918.164
Totale costi della produzione	95.385.360	93.081.899
Differenza tra valore e costi di produzione (A - B)	4.112.078	-1.585.338

C)	Proventi e oneri finanziari		
13)	Interessi e altri proventi finanziari	16.690	134.775
14)	Interessi e altri oneri finanziari	-1.204.273	-474.087
Totale proventi e oneri finanziari		-1.187.583	-339.312
D)	Rettifiche di valore di attività finanziarie		
15)	Rivalutazioni		
16)	Svalutazioni		
Totale rettifiche di valore di attività finanziarie		0	0
E)	Proventi e oneri straordinari		
17)	Proventi		
	a) Plusvalenze	0	413
	b) altri proventi straordinari	2.053.308	971.374
Totale proventi straordinari		2.053.308	971.787
18)	Oneri		
	a) minusvalenze		
	b) imposte esercizi precedenti		
	c) altri oneri straordinari	-1.729.046	-1.727.211
Totale oneri straordinari		-1.729.046	-1.727.211
Totale delle partite straordinarie		324.262	-755.424
Risultato prima delle imposte (A-B+/-C+/-D+/-E)		3.248.757	-2.680.074
19)	Imposte sul reddito dell'esercizio		
	a) Correnti	-2.612.119	-2.565.432
	b) Anticipate		
	c) differite		
		-2.612.119	-2.565.432
Utile (Perdita) dell'esercizio		636.638	-5.245.506

**STATO PATRIMONIALE
AZIENDA SANITARIA LOCALE N°4 LANUSEI
BILANCIO AL 31/12/2012**

Stato Patrimoniale Attivo	Anno di riferimento 2012	Anno precedente 2011
A) IMMOBILIZZAZIONI		
I. Immateriali		
1) Costi di impianto e di ampliamento		
2) Costi di ricerca, di sviluppo e di pubblicità		
Diritti di brevetto industriale e di utilizzo di opere		
3) dell'ingegno		
4) Concessioni, licenze, marchi e diritti simili	176.242,20	75.097,83
5) Immobilizzazioni in corso e acconti		
6) Altre		
T O T A L E	176.242,20	75.097,83
II. Materiali		
1) Terreni	275.784,48	275.784,48
2) Fabbricati	22.715.408,36	21.275.272,14
3) Impianti e macchinari	1.155.241,63	182.693,11
4) Attrezzature sanitarie e scientifiche	3.159.703,36	2.036.065,46
5) Altri beni mobili	776.122,25	600.028,62
6) Immobilizzazioni in corso e acconti	8.760.416,07	7.425.235,74
T O T A L E	36.842.676,15	31.795.079,55
III. Finanziarie		
1) Crediti	4.406.453,20	5.517.435,51
2) Titoli	0,00	9.038,00
T O T A L E	4.406.453,20	5.526.473,51
Totale Immobilizzazioni	41.425.371,55	37.396.650,89

B) ATTIVO CIRCOLANTE		
I. Rimanenze		
1) Rimanenze materiale sanitario	1.796.925,00	1.729.758,49
2) Rimanenze materiale non sanitario	96.060,39	112.336,22
3) Acconto ai fornitori		
TOTALE	1.892.985,39	1.842.094,71
II. Crediti		
1) Verso Stato e Ras	13.798.055,50	10.249.300,31
2) Verso Comuni		
3) Verso Aziende sanitarie pubbliche	102.051,12	44.260,06
4) Verso ARPA		
5) Verso Erario	182.406,71	172.802,71
6) Verso Altri	167.317,49	333.785,31
7) Imposte anticipate		
TOTALE	14.249.830,82	10.800.148,39
III. Attività finanziarie che non costituiscono immobilizzazioni		
Partecipazioni che non costituiscono		
1) immobilizzazioni		
2) Titoli che non costituiscono immobilizzazioni		
TOTALE	0,00	0,00
IV. Disponibilità liquide		
1) Denaro e valori in cassa	10.591,56	
2) Istituto Tesoriere	10.220.711,98	6.969.189,61
3) Conti correnti bancari e postali	97.405,12	
TOTALE	10.328.708,66	6.969.189,61
	Totale attivo circolante	19.611.432,71
C) Ratei e Risconti attivi		
1) Ratei attivi		
2) Risconti attivi	42.264,78	45.069,12
	Totale ratei e risconti attivi	45.069,12
	TOTALE ATTIVO	57.053.152,72
	67.939.161,20	

Stato Patrimoniale PassivoAnno di
riferimento
2012 Anno precedente
2011

A) Patrimonio Netto		
I. Capitale di dotazione	27.299.291,64	27.299.291,64
II. Riserve di rivalutazione		
III. Contributi per investimenti	23.081.573,12	21.334.208,59
IV. Contributi assegnati per ripiano perdite		
V. Altre riserve	1.322.553,57	1.492.987,56
VI. Utili (Perdite) portati a nuovo	-12.964.531,99	-10.758.304,38
VII. Utile (Perdita) dell'esercizio	636.638,10	-5.245.506,03
Totale Patrimonio Netto	39.375.524,44	34.122.677,38
B) Fondi per rischi e oneri		
1) Per imposte anche differite		
2) Fondi per rischi	469.400,00	469.400,00
3) Altri fondi per oneri	535.866,42	535.866,42
Totale Fondi per rischi e oneri	1.005.266,42	1.005.266,42
C) Trattamenti di fine rapporto		
1) Premi di operosità SUMAI	834.016,96	735.344,26
2) Trattamenti di fine rapporto lavoro subordinato		
Totale trattamento di fine rapporto	834.016,96	735.344,26
D) Debiti		
1) Verso banche		
2) Verso Stato e Ras	34.801,39	18.744,27
3) Verso Comuni	9.261,74	18.668,94
4) Verso Aziende sanitarie pubbliche	524.039,41	1.473.163,04
5) Verso ARPA		
6) Verso Fornitori	7.797.633,48	8.209.148,57
7) Verso Istituto Tesoriere		
8) Verso Erario	419.160,09	302.137,99
9) Verso istituti di previdenza e di sicurezza sociale	895.907,01	651.035,40

10)	Verso Altri	3.484.712,47	2.546.378,18
	Totale Debiti	13.165.515,59	13.219.276,39
E)	Ratei e Risconti passivi		
1)	Ratei passivi	0,00	118.993,88
2)	Risconti passivi	13.558.837,79	7.851.594,39
	Totale Ratei e Risconti passivi	13.558.837,79	7.970.588,27
	TOTALE PASSIVO	67.939.161,20	57.053.152,72

		Anno di riferimento 2012	Anno precedente 2011
Conti d'ordine			
1)	Canoni leasing da pagare		
2)	Beni di terzi presso di noi		
3)	Beni nostri presso terzi		
4)	Altri beni mobili		
	TOTALE CONTI D'ORDINE	0,00	0,00

CONTO ECONOMICO

Conto Economico	Anno di riferimento 2012	Anno precedente 2011
A) Valore della produzione		
1) Ricavi per prestazioni di cui: - da Fondo Sanitario Regionale - da altro	94.644.293,99 1.577.937,06	88.267.676,51 1.575.748,79
2) Incrementi di immobilizzazioni per lavori interni		
3) Altri ricavi e proventi (di cui vincolati extrafondo 2.363.559,56 con separata indicazione dei contributi in c/esercizio)	3.275.207,21	1.653.135,33
Totale valore della produzione	99.497.438,26	91.496.560,63
B) Costi della produzione		
4) Per beni di consumo: a) sanitari b) non sanitari	8.241.318,95 1.293.582,25	9.123.332,02 1.173.742,82
5) Per Servizi	49.271.734,34	47.714.131,42
6) Per godimento di beni di terzi	683.957,88	667.892,57
7) Per il personale: a) personale del ruolo sanitario b) personale del ruolo professionale c) personale del ruolo tecnico d) personale del ruolo amministrativo	26.992.748,99 119.231,68 3.612.567,79 2.500.541,47	26.681.076,93 119.206,45 3.471.956,16 2.561.475,82
8) Ammortamenti e svalutazioni : a) ammortamento e svalutazione delle immobilizzazioni immateriali b) ammortamento e svalutazione dei fabbricati c) ammortamento e svalutazione delle altre immobilizzazioni materiali d) svalutazioni dei crediti e delle altre voci comprese nell'attivo circolante	46.888,28 913.543,98 863.341,44	39.189,53 835.438,51 885.668,59
9) Variazioni delle rimanenze: a) sanitarie b) non sanitarie	-67.166,51 16.275,83	-1.250.804,74 -9.183,14
10) Accantonamenti per rischi e oneri	0,00	60.000,00
11) Altri accantonamenti	98.672,70	90.611,89
12) Oneri diversi di gestione	798.121,40	918.164,08
Totale costi della produzione	95.385.360,47	93.081.898,91

Differenza tra valore e costi di produzione (A - B)	4.112.077,79	-1.585.338,28
---	--------------	---------------

C) Proventi e oneri finanziari		
13) Interessi e altri proventi finanziari	16.690,27	134.775,25
14) Interessi e altri oneri finanziari	-1.204.273,10	-474.087,36
Totale proventi e oneri finanziari	-1.187.582,83	-339.312,11
D) Rettifiche di valore di attività finanziarie		
15) Rivalutazioni		
16) Svalutazioni		
Totale rettifiche di valore di attività finanziarie	0,00	0,00
E) Proventi e oneri straordinari		
17) Proventi		
a) Plusvalenze	0,00	413,22
b) altri proventi straordinari	2.053.307,57	971.374,01
Totale proventi straordinari	2.053.307,57	971.787,23
18) Oneri		
a) minusvalenze		
b) imposte esercizi precedenti		
c) altri oneri straordinari	-1.729.045,90	-1.727.211,33
Totale oneri straordinari	-1.729.045,90	-1.727.211,33
Totale delle partite straordinarie	324.261,67	-755.424,10
Risultato prima delle imposte (A-B+/-C+/-D+/-E)	3.248.756,63	-2.680.074,49
19) Imposte sul reddito dell'esercizio		
a) Correnti	-2.612.118,53	-2.565.431,54
b) Anticipate		
c) differite		
	-2.612.118,53	-2.565.431,54
Utile (Perdita) dell'esercizio	636.638,10	-5.245.506,03

SERVIZIO SANITARIO REGIONE SARDEGNA

AZIENDA U.S.L. N. 4

LANUSEI

NOTA INTEGRATIVA

Criteri di carattere generale sulla redazione del bilancio

La presente Nota Integrativa al Bilancio di esercizio chiuso al 31 dicembre 2012 è stata redatta secondo i principi generali previsti dagli artt. 2423, 2423 bis e 2427 e ss. del Codice Civile, con riferimento alle voci che trovano riscontro nella rappresentazione dello Stato Patrimoniale e del Conto Economico dell'esercizio 2012.

La Nota Integrativa, lo Stato Patrimoniale ed il Conto Economico tengono altresì conto dei principi di cui alla L.R. n 10/1997, alla L.R. n 10/2006 e alle Direttive regionali di programmazione e rendicontazione di cui alla D.G.R. n 50/19 dell'11/12/2007.

Criteri di valutazione

Stato Patrimoniale

Immobilizzazioni immateriali

Per i costi di ricerca e sviluppo si è tenuto conto delle specifiche spese sostenute per l'avvio dell'impianto contabile economico - patrimoniale previsto dalla L.R. n°10/97, controllo di gestione e formazione manageriale.

Il valore dell'immobilizzazione è stato gradualmente ridotto mediante la registrazione delle quote di ammortamento nello stesso conto che raccoglie il costo originario, in tal modo il saldo del conto mette direttamente in evidenza il costo residuo .

Immobilizzazioni materiali

Le risultanze al 31/12/2012 riprendono i dati analitici e le valutazioni derivanti dalle rilevazioni inventariali – al netto delle quote di ammortamento degli esercizi precedenti - e costituiscono la sintesi, per quanto di rilevanza ai fini del bilancio, delle informazioni di dettaglio presenti nella procedura GESTIONE INVENTARIO installata presso gli uffici dell'Azienda.

Si rammenta, inoltre, che al fine di evitare che l'ammortamento delle immobilizzazioni materiali venisse calcolato sull'intero valore accertato al 1/1/1998 (in fase di determinazione del patrimonio iniziale), senza tenere conto del periodo trascorso dall'epoca di acquisizione del bene a quello di adozione della nuova contabilità, è stato necessario decurtare il valore di tali beni, precedentemente determinati della somma delle quote di ammortamento relative agli anni precedenti.

Invece, per gli acquisti successivi alla data di adozione della nuova contabilità, i criteri di valutazione adottati sono quelli di cui all'art.2426 del Codice Civile: le immobilizzazioni materiali sono state iscritte a bilancio al costo di acquisto e/o di produzione (costruzione in economia o in appalto), comprensivo degli oneri accessori di diretta imputazione.

I costi di manutenzione e riparazione sono stati capitalizzati nel caso in cui abbiano determinato un effettivo aumento del valore e/o funzionalità dei beni strumentali.

La voce **Immobilizzazioni in corso** comprende i Fabbricati e gli Impianti che alla data di riferimento del bilancio d'esercizio si trovano in fase di realizzazione.

Gli elementi patrimoniali inclusi in tale voce non sono sottoposti a processo di ammortamento.

Rettifiche

Le quote di ammortamento sono state calcolate applicando al costo dei beni i coefficienti stabiliti dalle norme fiscali per categorie di beni omogenei avendo riguardo al normale periodo di deterioramento e consumo.

Nell'attivo dello Stato patrimoniale viene fatto figurare il valore delle immobilizzazioni diminuito del fondo ammortamento ordinario.

Rimanenze sanitarie e non sanitarie

Le rimanenze giacenti nei magazzini dell'Azienda sono state valutate, applicando il metodo che prevede che la valutazione dei beni in carico sia effettuata in base al prezzo di acquisto, quella dei beni in discarico in base al prezzo medio ponderato di acquisto.

Occorre osservare che la natura immateriale - servizi - dei beni economici allestiti dall'azienda sanitaria fa sì che non ci possano essere prodotti finiti in rimanenza: le voci in argomento si riferiscono dunque a materie acquistate da terzi, da valutarsi al costo di acquisto, completo degli oneri accessori.

Crediti

La valutazione dei crediti iscritti nell'attivo circolante è stata effettuata, in base al punto 8 dell'art. 2426 del Codice civile, secondo il valore nominale, il quale rappresenta anche il presumibile valore di realizzo.

La voce **Crediti verso altri** ha natura residuale e comprende tutti i crediti verso terzi non iscritti in altre voci dell'attivo circolante, quali ad esempio: Crediti verso il personale, crediti v/ enti previdenz. e assistenz., crediti v/ sogg. privati, crediti v/ altri sogg. pubblici, ecc.

Disponibilità liquide

Le disponibilità liquide sono rappresentate dai fondi liquidi a disposizione dell'Azienda. Questi si trovano presso le casse per la riscossione dei tickets o presso conti correnti, bancari o postali.

Nello schema di bilancio le disponibilità liquide sono classificate secondo le seguenti voci:

Denaro e valori in cassa

Istituto tesoriere : Banco di Sardegna – NUORO

Conti correnti bancari e postali.

La valutazione di tali voci avviene al valore nominale.

Risconti attivi

Nella voce risconti attivi sono iscritti i pagamenti anticipati relativi al periodo a cavallo della data di chiusura dell'esercizio. I risconti attivi sono stati rilevati in relazione ai tempi di maturazione dei costi nel rispetto del principio della competenza temporale.

Patrimonio netto

L'aggregato Patrimonio netto rappresenta i "*mezzi propri*" dell'Azienda, cioè la differenza tra le Attività e le Passività di Stato Patrimoniale.

Lo schema di bilancio suddivide il Patrimonio Netto nelle seguenti voci:

Fondo di dotazione

Contributi in c/capitale da Regione

Riserve diverse

Perdite portate a nuovo

Utile (Perdita) dell'esercizio

Contributi ripiano perdite

La valutazione di tali voci avviene al valore nominale.

Di seguito vengono specificati i contenuti delle singole voci.

- **Fondo di dotazione**

In sede di primo impianto della contabilità economica è stato determinato dalla differenza tra l'attivo patrimoniale ed il passivo patrimoniale al 01/01/1998.

- **Contributi in c/capitale da Regione**

In sede di prima impostazione della contabilità in termini economici al 1/1/1998, questa voce risultava nulla poiché tutti i Contributi in c/capitale non ancora riscossi a quella data, che quindi si trovavano contabilizzati tra i rispettivi capitoli finanziari dei residui attivi, andarono a far parte dello ATTIVO CIRCOLANTE. In particolare erano stati iscritti nella voce CREDITI DA REGIONE.

Nel corso degli anni , preso atto della comunicazione concernente la relativa assegnazione, è stata effettuata la registrazione di tali contributi in dare del conto Crediti da Regione e in avere del conto Contributi c/capitale da Regione.

Si precisa che in sede di chiusura del bilancio una parte di tali contributi per l'importo di € 587.037,61 è stata portata al conto economico, in apposita voce "Utilizzo contributi in c/capitale". Tale comportamento ha determinato la "sterilizzazione" del risultato economico delle quote di ammortamento relative ai beni acquistati nel corso degli ultimi esercizi con i contributi in c/capitale riscossi negli esercizi stessi, in relazione al valore di carattere sociale che rivestono gli investimenti ex art. 20 Legge 10/97 .

Si osservi che la sterilizzazione è stata effettuata sia su interventi di ristrutturazione di edilizia che di impiantistica. Gli interventi effettuati, che si distinguono per l'alto contenuto sociale, mirano ad una migliore fruibilità dei Servizi sanitari da parte del cittadino – utente

Dal 2007 sono entrate in vigore le Direttive regionali di programmazione e rendicontazione - D.G.R. n. 50/19 dell'11/12/2007 e le stesse sono state recepite ed

applicate (vedi punto 2) Stato patrimoniale e il punto 2.3) Contributi in conto capitale erogati dalla RAS e da altri enti pubblici alle Aziende Sanitarie).

STERILIZZAZIONI				QUOTE																	QUOTE				
DESCRIZIONE	ACQUISTI 1998	STERILIZZATO	DA STERILIZZARE	1998	1999	2000	2001	2002	2003	2004	2005	2006	2007	2008	2009	2010	2010	2011	2011	2011	2011	2012			
FABBRICATI	51.645,68	23.240,55	28.405,13	1.549,37	1.549,37	1.549,37	1.549,37	1.549,37	1.549,37	1.549,37	1.549,37	1.549,37	1.549,37	1.549,37	1.549,37	1.549,37						1.549,37			
IMPIANTI E MACCHINARI	852.153,88	852.153,88	.00	106.519,23	106.519,23	106.519,23	106.519,23	106.519,23	106.519,24	106.519,24	106.519,24	106.519,24	106.519,24	106.519,24	106.519,24	106.519,24							106.519,24		
ATTREZZATURE SANITARIE MOBILI E ARREDI AUTOMEZZI	180.759,91	180.759,91	.00	22.594,99	45.189,98	45.189,98	45.189,98	22.594,98																	
TOTALE STERILIZ 1998				130.683,52																					
DESCRIZIONE	ACQUISTI 1999	STERILIZZATO																							
FABBRICATI	1.231.680,18	517.305,66	714.374,52	36.950,41	36.950,41	36.950,41	36.950,41	36.950,41	36.950,41	36.950,41	36.950,40	36.950,40	36.950,40	36.950,40	36.950,40	36.950,40							36.950,40		
IMPIANTI E MACCHINARI	291.960,10	291.960,10	.00	36.495,01	36.495,01	36.495,01	36.495,01	36.495,01	36.495,01	36.495,01	36.495,02	36.495,02	36.495,02	36.495,02	36.495,02	36.495,02								36.495,02	
ATTREZZATURE SANITARIE MOBILI E ARREDI AUTOMEZZI	43.596,81	43.596,81	.00	5.449,60	5.449,60	5.449,60	5.449,60	5.449,60	5.449,60	5.449,60	5.449,60	5.449,61	5.449,61	5.449,61	5.449,61	5.449,61								5.449,61	
TOTALE STERILIZ 1999				232.153,62																					
DESCRIZIONE	ACQUISTI 2000	STERILIZZATO																							
FABBRICATI	996.446,37	388.614,07	607.832,30	29.893,39	29.893,39	29.893,39	29.893,39	29.893,39	29.893,39	29.893,39	29.893,39	29.893,39	29.893,39	29.893,39	29.893,39	29.893,39								29.893,39	
IMPIANTI E MACCHINARI	96.972,53	96.972,53	.00	8.960,78	8.960,78	8.960,78	8.960,78	8.960,78	8.960,78	8.960,78	8.960,78	8.960,78	8.960,78	8.960,78	8.960,78	8.960,78								8.960,78	
ATTREZZATURE SANITARIE MOBILI E ARREDI AUTOMEZZI	139.195,31	139.195,31	.00	8.699,70	17.399,41	17.399,41	17.399,41	17.399,41	17.399,41	17.399,41	17.399,42	17.399,42	17.399,42	17.399,42	17.399,42	17.399,42								17.399,42	
TOTALE STERILIZ 2000				276.807,47																					
DESCRIZIONE	ACQUISTI 2001	STERILIZZATO																							
FABBRICATI	291.800,61	105.048,12	186.752,49	8.754,01	8.754,01	8.754,01	8.754,01	8.754,01	8.754,01	8.754,01	8.754,01	8.754,01	8.754,01	8.754,01	8.754,01	8.754,01								8.754,01	
IMPIANTI E MACCHINARI	56.996,62	56.996,62	.00	10.686,85	10.686,85	10.686,85	10.686,85	10.686,85	10.686,85	10.686,85	10.686,85	10.686,85	10.686,85	10.686,85	10.686,85	10.686,85								10.686,85	
ATTREZZATURE SANITARIE MOBILI E ARREDI AUTOMEZZI	159.329,23	159.329,23	.00	9.958,08	29.874,22	29.874,22	29.874,22	29.874,22	29.874,22	29.874,22	29.874,22	29.874,22	29.874,22	29.874,22	29.874,22	29.874,22								29.874,22	
TOTALE STERILIZ 2001				313.842,34																					
DESCRIZIONE	ACQUISTI 2002	STERILIZZATO																							
FABBRICATI	548.964,15	172.923,66	376.040,49	8.234,46	16.468,92	16.468,92	16.468,92	16.468,92	16.468,92	16.468,92	16.468,92	16.468,92	16.468,92	16.468,92	16.468,92	16.468,92								16.468,92	
IMPIANTI E MACCHINARI	213.777,52	213.777,52	.00	13.361,10	26.722,19	26.722,19	26.722,19	26.722,19	26.722,19	26.722,19	26.722,19	26.722,19	26.722,19	26.722,19	26.722,19	26.722,19								26.722,19	
ATTREZZATURE SANITARIE MOBILI E ARREDI AUTOMEZZI	43.562,11	43.562,11	.00	5.445,26	10.890,53	10.890,53	10.890,53	10.890,53	10.890,53	10.890,53	10.890,53	10.890,53	10.890,53	10.890,53	10.890,53	10.890,53								10.890,53	
TOTALE STERILIZ 2002				345.326,87																					
DESCRIZIONE	ACQUISTI 2003	STERILIZZATO																							
FABBRICATI	193.622,97	55.182,55	138.440,42	2.904,34	5.808,69	5.808,69	5.808,69	5.808,69	5.808,69	5.808,69	5.808,69	5.808,69	5.808,69	5.808,69	5.808,69	5.808,69								5.808,69	
IMPIANTI E MACCHINARI	1.537.915,70	1.537.915,70	.00	96.119,73	192.239,46	192.239,46	192.239,46	192.239,46	192.239,46	192.239,46	192.239,46	192.239,46	192.239,46	192.239,46	192.239,46	192.239,46								192.239,46	
ATTREZZATURE SANITARIE MOBILI E ARREDI AUTOMEZZI	173.637,00	173.637,00	.00	10.852,31	21.704,63	21.704,63	21.704,63	21.704,63	21.704,63	21.704,63	21.704,63	21.704,63	21.704,63	21.704,63	21.704,63	21.704,63								21.704,63	
TOTALE STERILIZ 2003				448.130,15																					
DESCRIZIONE	ACQUISTI 2004	STERILIZZATO																							
FABBRICATI	422.837,45	107.823,52	315.013,93	6.342,56	12.685,12	12.685,12	12.685,12	12.685,12	12.685,12	12.685,12	12.685,12	12.685,12	12.685,12	12.685,12	12.685,12	12.685,12								12.685,12	
IMPIANTI E MACCHINARI	66.715,20	66.715,20	.00	4.169,70	8.339,40	8.339,40	8.339,40	8.339,40	8.339,40	8.339,40	8.339,40	8.339,40	8.339,40	8.339,40	8.339,40	8.339,40								8.339,40	
ATTREZZATURE SANITARIE MOBILI E ARREDI AUTOMEZZI	90.119,70	76.601,74	13.517,96	4.505,96	9.011,97	9.011,97	9.011,97	9.011,97	9.011,97	9.011,97	9.011,97	9.011,97	9.011,97	9.011,97	9.011,97	9.011,97								9.011,97	
TOTALE STERILIZ 2004				571.025,40																					
DESCRIZIONE	ACQUISTI 2005	STERILIZZATO																							
FABBRICATI	326.536,53	73.470,75	253.065,78	4.898,05	9.796,10	9.796,10	9.796,10	9.796,10	9.796,10	9.796,10	9.796,10	9.796,10	9.796,10	9.796,10	9.796,10	9.796,10								9.796,10	
IMPIANTI E MACCHINARI	97.991,66	91.867,20	6.124,46	6.124,48	12.248,96	12.248,96	12.248,96	12.248,96	12.248,96	12.248,96	12.248,96	12.248,96	12.248,96	12.248,96	12.248,96	12.248,96								12.248,96	
ATTREZZATURE SANITARIE MOBILI E ARREDI AUTOMEZZI																									
TOTALE STERILIZ 2005				597.066,18																					
DESCRIZIONE	ACQUISTI 2006	STERILIZZATO																							
FABBRICATI	1.109.713,31	216.394,10	893.319,21	16.645,70	33.291,40	33.291,40	33.291,40	33.291,40	33.291,40	33.291,40	33.291,40	33.291,40	33.291,40	33.291,40	33.291,40	33.291,40								33.291,40	
IMPIANTI E MACCHINARI	271.957,58	220.965,55	50.992,03	16.997,35	33.994,70	33.994,70	33.994,70	33.994,70	33.994,70	33.994,70	33.994,70	33.994,70	33.994,70	33.994,70	33.994,70	33.994,70								33.994,70	
ATTREZZATURE SANITARIE MOBILI E ARREDI AUTOMEZZI	54.006,00	54.006,00	.00	6.750,75	13.501,50	13.501,50	13.501,50	13.501,50	13.501,50	13.501,50	13.501,50	13.501,50	13.501,50	13.501,50	13.501,50	13.501,50								13.501,50	
TOTALE STERILIZ 2006				831.072,77																					
DESCRIZIONE	ACQUISTI 2007	STERILIZZATO																							
FABBRICATI	1.099.204,14	181.368,66	917.835,48	16.488,06	32.976,12	32.976,12	32.976,12	32.976,12	32.976,12	32.976,12	32.976,12	32.976,12	32.976,12	32.976,12	32.976,12	32.976,12								32.976,12	
IMPIANTI E MACCHINARI	244.199,24	167.886,95	76.312,29	15.262,45	30.524,90	30.524,90	30.524,90	30.524,90	30.524,90	30.524,90	30.524,90	30.524,90	30.524,90	30.524,90	30.524,90	30.524,90								30.524,90	
ATTREZZATURE SANITARIE MOBILI E ARREDI AUTOMEZZI																									
TOTALE STERILIZ 2007				661.272,45																					
DESCRIZIONE	ACQUISTI 2008	STERILIZZATO																							
FABBRICATI	1.158.347,69	156.376,93	1.001.970,76	17.375,21	34.750,43	34.750,43	34.7																		

INVESTIMENTI AD ALTO CONTENUTO SOCIALE 2012			
FABBRICATI			€ 3.053.065,02
AMPLIAMENTO POLIAMBULATORIO TORTOLI'	POLIAMBULATORIO TORTOLI'	€ 50.828,80	
POLIAMBULATORIO LANUSEI CASA DELLA SALUT	NUOVA SEDE	€ 1.463.330,00	
RISTRUTTURAZIONE P.O.	COMPL. 1° E 2° PIANO	€ 112.090,00	
RISTRUTTURAZIONE P.O.	PEDIATRIA	€ 120.859,76	
RISTRUTTURAZIONE P.O.	OP. COM. PEDIATRIA	€ 155.980,31	
RISTRUTTURAZIONE P.O.	C. TRASFUSIONALE	€ 4.400,00	
RISTRUTTURAZIONE P.O.	SCALE E ASC. 1° LOTTO	€ 44.355,28	
RISTRUTTURAZIONE P.O.	SCALE E ASC. 2° LOTTO	€ 25.630,00	
RISTRUTTURAZIONE P.O.	SCALE E ASC. 3° LOTTO	€ 45.028,78	
RISTRUTTURAZIONE P.O.	SCALE E ASC. 4° LOTTO	€ 25.190,00	
RISTRUTTURAZIONE P.O.	SALE OPERATORIE	€ 632.610,00	
RISTRUTTURAZIONE P.O.	ASC. FARMACIA	€ 4.900,89	
RISTRUTTURAZIONE P.O.	PT. E MAG.	€ 62.899,46	
RISTRUTTURAZIONE P.O.	INGRESSO	€ 282.832,42	
RISTRUTTURAZIONE P.O.	AREE ESTERNE 2° LOTTO	€ 22.129,32	
ATTREZZATURE SANITARIE			€ 1.424.446,51
UTIC	ATTREZZ. PER LA SALA EMODINAMICA DIAGNOSI CORONOG./OOSIS. STENT	€ 661.420,51	
SERVIZIO RADIOLOGIA	ECHOLASER FINALIZZ. TERAPIA ABLATIVA TUMORI	€ 199.650,00	
SERVIZIO RADIOLOGIA	AGG.TO SOFTWARE E HARDWARE RMN P.O. LANUSEI	€ 563.376,00	
		TOTALE	€ 4.477.511,53

<i>Investimenti ad alto contenuto sociale 2011</i>	
ATTREZZATURE SANITARIE	€ 165.095,48
Ecografo portatile	
Ecografo multidisciplinare	
Elettroencefalografo	
Monitor dash	
Apparecchiature laser terapia	
Bilirubinometro	
Cardioline portatili	
Lampada per fototerapia e riscaldamento	
Culla trasporto neonati	
Armadio frigo/barelle/carrelli	
TOTALE	€ 165,095,48

<i>Investimenti ad alto contenuto sociale 2010</i>	
FABBRICATI	
Cablaggio P.O.	€ 1.071.535,40
Primo piano e completamento secondo piano P.O.	
Scale e ascensori P.O.	
Ingresso P.O.	
Aree esterne lotto 1 e lotto 2	
TOTALE	€ 1.071.535,40

<i>Investimenti ad alto contenuto sociale 2009</i>	
FABBRICATI Lavori in corso relativi a: Ristrutturazione locali Presidio Ospedaliero; Costruzione nuova ala Poliambulatorio di Tortoli; Serd, Farmacia P. O.; Parcheggio; Altri lavori.	1.378.202,16
ATTREZZATURE SANITARIE - Ecotomografo Mylab 50 x Vision (Poliambulatorio Jerzu); - Ecografo portatile Mylab25gold per emergenze P. O.; - Monitor Solar 80001 (Rianimazione); - Tavolo operatorio Maquet per terza sala operatoria; - Attr ezzature, monitoraggi e altre attrezzature sanitarie	323.212,91
TOTALE	1.701.415,07

<i>Investimenti ad alto contenuto sociale 2008</i>	
FABBRICATI: reparto di fisiatria e reparto dialisi, ampl. Poliambulatorio Jerzu e ristrutturazione centro trasfusionale PO	€ 1.158.347,69
ATTREZZATURE SANITARIE: attrezzatura blocco operatorio, TAC mod. BRILLIANCE, LAMPADE SCIALITICHE ETC..	€ 1.084.309,31
TOTALE	€ 2.242.657,00

<i>Investimenti ad alto contenuto sociale 2007</i>	
FABBRICATI:	€ 1.099.204,14
<ul style="list-style-type: none"> -Lavori di ristrutturazione edilizia e impiantistica P.O. -Ampliamento Poliambulatorio di Ierzu -Interventi di carattere edilizia e impiantistico su Poliambulatorio di Tortolì 	
ATTREZZATURE SANITARIE:	€ 244.199,24
<ul style="list-style-type: none"> -Tavolo operatorio per terza sala operatoria -Fornitura sistema Holter Cardiologia-Attrezzatura oftalmoscopio e perimetro per servizi specialistici territoriali -Forniture centrifughe Laboratorio Analisi -Attrezzature varie per servizi Ospedalieri e Territoriali 	
TOTALE	€ 1.343.403,38

<i>Investimenti ad alto contenuto sociale 2006</i>	
Fabbricati:	€ 1.109.713,31
<ul style="list-style-type: none"> - Completamento lavori Presidio Ospedaliero - Sala parto e terza sala operatoria - Lavori Servizio di Riabilitazione 	
Attrezzature sanitarie:	€ 271.957,58
<ul style="list-style-type: none"> - Sistema Holter Poliambulatorio di Tortolì - Microscopio Laboratorio Analisi 	

- Monitoraggio per Servizio di Rianimazione	
- Ecografo multidisciplinare per Poliambulatorio di Tortolì	
Automezzi:	€ 54.006,00
- Ambulanza	
TOTALE	€ 1.435.676,89

<i>Investimenti ad alto contenuto sociale 2005</i>	<i>Importi</i>
Fabbricati:	€ 326.536,53
- Ristrutturazione ambulatori Guardia Medica	
- Ultimazione locali CSM	
Attrezzature sanitarie:	€ 97.991,66
- Incubatrice, culle, lettini e arredi per Pediatria	
- Elettrobisturi, letti elettrici	
TOTALE	€ 424.528,19

<i>Investimenti 2004</i>	<i>Importi</i>
Fabbricati	€ 422.837,45
-Ampliamento locali Igiene Pubblica	
-Ristrutturazione Ambul. Guardie Mediche	
Attrezzature sanitarie	€ 66.715,20
Sistema anestesia e monitoraggio x RMN	
Mobili e Arredi	
Pareti attrezzate per sala operatoria	€ 90.119,70
TOTALE	€ 579.672,35

<i>Investimenti 2003</i>	<i>Importi</i>
Fabbricati: -Completamento reparto medicina; Completamento adeguamento impianti P.O; - Ampliamento Servizio radiologia; - Lavori di ripristino vari..	€ 193.622,97
Impianti e macchinari: Risonanza Magnetica Nucleare;	€ 1.537.915,70
Attrezzature sanitarie: Ecografi Defibrillatori Letti degenza-letti elettrici Cabina pletismografica Attrezz. Sanitarie per sala Operatoria Per Servizio veterinario	€ 173.637,00
TOTALE	€ 1.905.175,67

<i>Investimenti 2002</i>	<i>Importi</i>
Fabbricati: Completamento reparto medicina; Lavori costruzione nuove cucine; Adeguamento impianti P.O.; Ampliamento servizio Radiologia; Lavori di ripristino vari.	€ 548.964,15
Attrezzature sanitarie: Laboratorio micologico; bilancia diabetologia; sistema prove da sforzo per cardiologia; lavapadelle; letto bilancia; ecografo per radiologia; ventilatore polmonare.	€ 213.777,52

Automezzi:	€ 43.562,11
Autoambulanza	
TOTALE	€ 806.303,78

<i>Investimenti 2001</i>	<i>Importi</i>
Fabbricati: Ristrutturazione vecchie S.O. del P.O. Sistemazione esterna Casa Famiglia Lanusei Ristrutturazione Guardie Mediche	L. 565.004.768
Impianti e Macchinari: Impianto trattamento aria C.A.L. Tortoli Impianto osmotico dialisi P.O. Impianto condizionamento degenze P.O. – Ambulatori vari Caldaia Gas Consultorio Familiare Tortoli	L. 110.360.851
Attrezzature sanitarie: Prova da sforzo – Cardiologia Poliambulatorio Tortoli Fonimetri – Igiene Pubblica Emogasanalizzatore – Dialisi e Anestesia e Rianimazione Defibrillatore – Servizio 118 Ventilatore polmonare – Rianimazione	L. 308.504.409
TOTALE	L. 983.870.028

<i>Investimenti 2000</i>	<i>Importi</i>
Fabbricati: Lavori di adeguamento impianti P.O. - lavori di rifacimento facciata esterna P.O. - lavori per nuove cucine e mensa P.O. - ristrutturazione Guardie Mediche	L. 1.929.389.228
Impianti e Macchinari: Spirometri - condizionatori – riunito odontoiatrico - sist. Misuraz. Gittata cardiaca	L. 187.765.001
Attrezzature sanitarie: sistema cardiologia in rete - tavolo operatorio - attrezz. per laboratorio analisi	L. 269.519.720
TOTALE	L. 2.386.673.949

<i>Investimenti 1999</i>	<i>Importi</i>
Fabbricati: Costruzione RSA Tortolì - lavori adeguam. impianti P.O. - lavori Guardia Medica Seui	L. 2.384.865.394
Impianti e Macchinari: Ureterorenoscopio - ventosa ostetrica - incubatrice da trasporto - Radiologico portatile - videoendoscopia digestiva - elettroencefalografo - stativi pensili x anestesista e x chirurgo - fonometro - aspiratore elettrico x sala operatoria	L. 565.313.600

Attrezzature sanitarie: Letti travaglio - elettrobisturi -	L. 84.415.200
TOTALE	L. 3.034.594.194

<i>Investimenti 1998</i>	<i>Importi</i>
Fabbricati: Ristrutturazioni presidi sanitari	L. 100.000.000
Macchinari e attrezzature sanitarie: Apparecchi per Igiene Pubblica Attrezzature per Poliambulatori (ecografi) Attrezzature per Consultori (cardiotomografia comp.) Attrezzatura per pediatria (incubatori, ecc) Attrezzature chirurgiche per sala operatoria Attrezzatura per radiodiagnostica	L. 1.650.000.000
Automezzi: Centri mobili ed ambulanze	L. 350.000.000
TOTALE	L. 2.100.000.000

Riserve diverse

Tale voce contiene la “*Riserva per interesse di computo*”, la quale trova origine nell’art.19, primo comma, della L.R. n°10/97. L’iscrizione del relativo importo tra i costi dell’esercizio consente al conto economico di esprimere condizioni di equilibrio reddituale – economicità aziendale – pur in presenza di un mero pareggio contabile.

Trattamento fine rapporto di lavoro subordinato

Premio di operosità medici SUMAI

La voce accoglie il trattamento di fine rapporto per il personale medico specialistico interno; in essa sono stati computati, alla data di valutazione, i compensi già complessivamente maturati a favore dei soggetti beneficiari e non ancora corrisposti.

Debiti

I debiti sono stati valutati al loro valore nominale.

La voce **debiti v/fornitori** accoglie i Debiti v/fornitori per fatture pervenute e per fatture da ricevere al netto delle note di credito da ricevere.

La voce **debiti tributari** comprende tutti i debiti verso l'Erario assunti come sostituto d'imposta (ritenute fiscali operate sul personale convenzionato e professionisti oltre che sugli stipendi del personale dipendente).

La voce **debiti diversi** è residuale, per cui accoglie ogni passività, certa e determinata nell'importo, diversa da quelle che devono essere iscritte nelle precedenti voci del raggruppamento, quali per esempio:

Debiti verso istituti previdenziali;

Debiti verso il personale convenzionato e professionisti;

Debiti verso organi istituzionali;

Altri debiti

Risconti passivi

Nella voce risconti passivi sono iscritti i costi di competenza dell'esercizio esigibili in esercizi successivi e i proventi che hanno avuto manifestazione monetaria entro la chiusura dell'esercizio ma di competenza di esercizi successivi.

Conto Economico

Valore della produzione

Il valore della produzione, che costituisce la prima aggregazione del Conto Economico, esprime il valore della produzione ottenuta nell'esercizio, con riferimento ai Contributi in c/esercizio, cioè i fondi assegnati dalla R.A.S. per il finanziamento dell'attività istituzionale, e a quella relativa alle altre prestazioni di servizi di natura sanitaria (attività tipica).

La voce **Ricavi per prestazioni** comprende i corrispettivi di ricavi per prestazioni ambulatoriali e di altri proventi, relativi ai servizi resi a soggetti pubblici e privati. In tale gruppo affluisce anche la voce Compartecipazioni alla spesa per prestazioni sanitarie, cioè la partecipazione obbligatoria alla stessa (tickets).

La voce **Altri ricavi e proventi** accoglie oltre ai Contributi in c/esercizio extra fondo vincolati, i ricavi e proventi della gestione non caratteristica dell'impresa.

Il suo contenuto è principalmente formato da:

concorsi, recuperi e rimborsi per attività sanitaria e socio-sanitaria di carattere non tipico, quali per esempio i rimborsi INAIL;

Costi della produzione

Al valore della produzione vengono contrapposti i relativi costi. Essi sono ricompresi nell'aggregato B - Costi della produzione - e sono così suddivisi:

La voce **Acquisti di esercizio** accoglie tutti gli acquisti di beni materiali, sanitari e non sanitari, necessari per lo svolgimento delle attività sanitarie dell'Azienda.

Il contenuto della voce **Costi per prestazioni di servizi** è molto ampio ed eterogeneo in quanto comprende ogni prestazione di natura sanitaria e non sanitaria, pervenuta all'Azienda da soggetti pubblici o privati.

La voce relativa agli Acquisti di prestazioni Sanitarie comprende:

- a) Medic. Generale-pediatria.g.medica-118;
- b) Medic. Specialistica interna , Spec.Esterna;
- 2) Assistenza Integrativa;
- 3) Assistenza Riabilitativa;
- 4) Assistenza Farmaceutica ;
- 5) Assistenza Ospedaliera;
- 6) Altre prestazioni;

Nella voce relativa a prestazioni non sanitarie confluiscono:

- Prestazioni di terzi correlate all'attività amministrativa e generale (formazione e addestramento del personale, consulenze tecniche informatiche, manutenzioni e riparazioni, servizi di lavanderia, servizi di pulizia e smaltimento rifiuti, spese di pubblicità, spese postali, premi assicurativi, ecc.);
- Utenze (elettricità, acqua, gas e telefono, ecc.).

La voce **Costi per godimento di beni di terzi** accoglie i compensi corrisposti a terzi per il godimento di beni materiali e immateriali non di proprietà. Sostanzialmente essa è formata da canoni per locazioni di immobili, compresi quelli derivanti da contratti di noleggi.

La voce **Costi per il personale** accoglie tutti i costi di natura retributiva e contributiva. Il costo complessivo così come esposto in bilancio ha comportato un costo di € 33.225.089,93 e Irap per € 2.249.010,93. Complessivamente l'Azienda ha occupato nel corso dell'anno n. 596 dipendenti così suddivisi per ruolo:

RUOLO	N. DIPENDENTI	COSTO PERSONALE	IRAP
RUOLO SANITARIO	422	26.992.748,99	1.831.807,19
RUOLO PROFESSIONALE	1	119.231,68	8.090,75
RUOLO TECNICO	108	3.612.567,79	239.941,13
RUOLO AMMINISTRATIVO	65	2.500.541,47	169.171,86
TOTALE	596	33.225.089,93	2.249.010,93

La voce **Ammortamenti e svalutazioni** accoglie gli ammortamenti delle

Immobilizzazioni materiali ed immateriali iscritte in bilancio.

Nel corso dell'anno 2009 esattamente nel mese di luglio l'Azienda ha acquisito il nuovo piano dei conti e in contemporanea il nuovo applicativo gestionale di contabilità SISAR / A r e a s.

Criticità Sisar.

Nel registro cespiti la voce **"Impianti e Macchinari"** presenta un valore pari a € 8.471.959,74 e il relativo Fondo Amm.to è pari a € 7.319.623,63. In contabilità la voce "Impianti e Macchinari" è pari a € 8.471.959,74 mentre il relativo Fondo Amm.to è pari a € 7.316.718,11. Il disallineamento del Fondo Amm.to pari a € 2.905,52 è dovuto alla svalutazione di beni avvenuta nel 2011 che è stata registrata in contabilità, mentre nel

registro cespiti, a causa di un errore del programma "Cespiti", è stato svalutato il bene solo come valore cespiti e non anche come fondo.

Nel registro cespiti alla voce "**Attrezzature sanitarie e scientifiche**" l'importo dei cespiti è pari a € 6.987.641,41 e il relativo Fondo Amm.to è pari a € 3.882.062,86. In contabilità la stessa voce presenta invece un Valore di € 6.987.391,40, la differenza di € 250,00 è relativa alla dismissione di beni avvenuta nel 2012. Tale dismissione nel registro cespiti viene rilevata solo l'anno successivo, trattasi di un errore del programma "Cespiti". In contabilità il Fondo Ammortamento è pari a € 3.827.688,04, anche qui la differenza è: per € 250,00 la dismissione 2012 di beni, così come evidenziato sopra, e per € 54.124,82 la svalutazione dei beni avvenuta nel 2011 che nel registro cespiti è stata rilevata solo nel valore dei beni e non anche nel fondo di ammortamento, trattasi chiaramente di un errore del programma "Cespiti".

Nel registro cespiti alla voce "**Mobili e Arredi**" l'importo dei cespiti è pari a € 2.258.989,69 e il relativo Fondo Amm.to è pari a € 1.835.100,00. In contabilità la voce "Mobili e Arredi" presenta un Valore pari a € 2.258.989,69 mentre il Fondo Amm.to è pari a € 1.819.525,29. Tale discordanza nel Fondo Amm.to di € 15.574,71 è relativa alla svalutazione di beni avvenuta nel 2011 che il programma "Cespiti" ha provveduto a stornare dal valore dei beni ma non dal relativo Fondo Amm.to.

Nel registro cespiti la voce "**Altri beni mobili**" presenta un valore di € 1.148.527,49 mentre il relativo Fondo Amm.to è pari a € 1.121.539,60.

In contabilità la voce "Altri beni mobili" presenta un valore di € 1.148.527,49 e il Fondo Amm.to è pari a € 1.119.490,15. Il disallineamento del Fondo Amm.to, pari a € 2.049,45, è dovuto alla svalutazione di beni nell'anno 2011, tale svalutazione nel programma "Cespiti" è stato rilevato solo per quanto riguarda il valore dei beni ma non è stato

decurtato dal Fondo Amm.to. Si evidenzia qui che le discordanze presenti tra contabilità e registro cespiti sono state comunicate più volte al fornitore del programma Areas-AMC, ma senza esito risolutivo.

L'area amministrativo contabile in particolare il Servizio Bilancio, il Servizio Acquisti e Tecnico, il Controllo di Gestione e la Farmacia ospedaliera sono stati impegnati in una attività di formazione e di forte partecipazione al fine di acquisire le proprietà tecniche del nuovo gestionale.

Il travaso dei dati dal precedente applicativo ENCO ad Areas di SISAR ha creato delle criticità che hanno indotto notevoli difficoltà nel controllo dati stante soprattutto l'attività istituzionale da garantire da parte di tutti i servizi.

L'Azienda ha reso edotto il Collegio Sindacale dei punti critici inerenti il SISAR vedi: Verbali Collegio Sindacale n° 51 del 05/03/2010 e n° 52 del 19/03/2010.

Per l'anno 2010 l'Azienda ha proceduto all'allineamento dei cespiti e ai relativi ammortamenti utilizzando completamente l'applicativo SISAR con controlli ritenutosi necessari in primis per evidenziare gli eventuali disallineamenti sorti nell'aver utilizzato l'anno precedente due applicativi di contabilità.

Nell'anno 2011 si è proceduto, non senza difficoltà, ad operare con il SiSAR .E' ancora in fase di completamento a sistema la messa a regime delle rimanenze sanitarie con lo scarico da reparto ed è ancora a completamento il riclassificatore di bilancio.

Si sono inoltre rilevate, anche "anomalie" contabili nel registro cespiti anno 2010 nonostante la chiusura del bilancio di esercizio 2010. Ciò ha comportato ulteriori verifiche e un rallentamento delle chiusure del bilancio anno 2011.

Stessa difficoltà si riscontra con la contabilizzazione dei progetti vincolati da RAS .

Nell'anno 2012 si può affermare che si è quasi a regime con l'operatività ordinaria del sistema, anche se si rilevano ancora difficoltà operative del sistema soprattutto quando lo stesso viene implementato con nuove funzioni, in particolare per il registro cespiti e per l'integrazione HR/AMC e per SGP/AMC. Pertanto continuano a rilevarsi delle forti criticità per l'allineamento cespiti /contabilità (nel registro cespiti) e per Sgp (casse ticket – cup) assenza nel piano dei conti regionali di uno specifico conto per la voce “pos”.

Si è proceduto comunque ,nel corso dell'anno ad avviare le procedure di integrazione tra l'Area AMC e SGP (casse ticket e CUP) e AMC / HR (Risorse Umane). Ed ad inoltrare richiesta, a livello regionale, di attivazione di un conto dedicato, nel nuovo piano dei conti regionali, alla voce “pos”.

La voce **Variazioni delle rimanenze di magazzino**, sanitarie e non sanitarie, rappresenta la differenza tra rimanenze iniziali e finali.

La voce **“Altri accantonamenti”** espone l'importo relativo al Premio operosità

S u m a i;

La voce **“Accantonamenti per rischi”** non espone alcun accantonamento poiché con comunicazione R.A.S. del 06/09/2010 , la stessa comunicava “in ottemperanza a quanto stabilito dall'art.9 del DL 31/05/2010 n 78, convertito dalla L.122 del 30/07/2010, recante disposizioni concernenti il contenimento delle spese in materia di pubblico impiego, le Aziende non devono effettuare nessun accantonamento per rinnovi contrattuali per il personale dipendente”.

Per i medici convenzionati, a seguito del rinnovo dell'accordo collettivo nazionale per il biennio 2008/2009, l'accantonamento è stato previsto nella misura dell'1,5% (tasso di inflazione programmata 2010).

Con successiva nota RAS n 7167 del 22/03/2011 si precisava che in accordo con quanto previsto dall'art 9 del DL 31/05/2010 n 78 convertito in legge con modificazioni dalla Legge 122 del 30/07/2010, recante disposizioni concernenti il contenimento delle spese in materia di pubblico impiego, non deve essere fatto nessun accantonamento relativo a rinnovi contrattuali per qualsiasi categoria di soggetti.

Nel bilancio 2010 e 2011 non vi sono stati accantonamenti per nessuna categoria di soggetti dipendenti/convenzionati stante quanto suindicato.

Anche per il bilancio di esercizio 2012, stante il raggiungimento del pareggio di bilancio definito da normative nazionali e comunitarie, permangono le stesse direttive relative agli accantonamenti per il personale tutto.

La voce **Oneri diversi di gestione** ha carattere residuale in quanto accoglie ogni componente negativo di reddito non iscrivibile nelle voci precedenti e non avente natura finanziaria o straordinaria. Il suo contenuto è principalmente formato da:

Imposte e tasse dell'esercizio (non sul reddito)

Costi per organi istituzionali

Oneri amministrativi vari.

Proventi e oneri finanziari

La voce Interesse sul patrimonio netto accoglie il costo figurativo del capitale proprio dell'azienda calcolato al tasso ufficiale di sconto medio di periodo applicato al valore del capitale netto aziendale all'inizio del periodo stesso.

Patrimonio netto

Qui di seguito si descrivono i movimenti intervenuti nelle voci di patrimonio netto:

Si descrivono i movimenti intervenuti nelle voci di patrimonio netto:

Voci di bilancio	Valore al 01/01/2012	Incrementi esercizio	Decrementi esercizio	Movimenti tra voci	Valore al 31/12/2012
Fondo di dotazione	€ 27.299.291,64				€ 27.299.291,64
Contributi in c/capitale indistinto	€ 1.857.596,35				€ 1.857.596,35
Contributi in c/capitale vincolati	€ 19.417.289,93	€ 2.334.402,14	€ 587037,61	€ 1747364,53	€ 21.164.654,46
Contributi altri enti	€ 59.322,31				€ 59.322,31
Riserve diverse	€ 1.492.987,56	€ 300.654,91	€ 471.088,90	-€ 170.433,99	€ 1.322.553,57
le (Perdita) a nuovo	- € 10.758.304,38	€ 2.568.189,52	€ 4.774.417,13	-€ 2.206.227,61	-€ 12.964.531,99
Utile (Perdita) del l' esercizio	-€ 5.245.506,03	€ 5.882.144,13		€ 5.882.144,13	€ 636.638,10
contributi ripiano perdite	-	€ 2.568.189,52	€ 2.568.189,52		
TOTALE	€ 34.122,677,38	€ 13.653.580,22	€ 8.400.733,16	€ 5.252.847,06	€ 39.375.524,44

Ammortamento: Aliquote

Si indicano di seguito le aliquote utilizzate per l'ammortamento delle immobilizzazioni materiali e immateriali:

Categoria di Bilancio	Aliquota ammortamento sistematico
Fabbricati	3%
Impianti	15,00%
Macchinari	12,50%
Attrezzature sanitarie, scientifiche e non sanitarie	12,50%
Mobili e arredi	10%
Autoveicoli da trasporto	25%
Ambulanze	25%
Autovetture, motoveicoli e simili	25%
Macchine d'ufficio elettroniche	20%
Altri beni materiali	20%
Costi d'impianto e ampliamento	
Costi di ricerca, sviluppo e pubblicità	
Diritti di brevetto	
Concessioni, licenze, marchi e diritti simili	20%
Altre immobilizzazioni immateriali	

Si specifica che i beni inferiori a 516,46 sono stati ammortizzati nell'anno di competenza in quanto aventi una vita economica utile non pluriennale.

I beni di valore inferiore a € 516,46 sono rilevati nel medesimo conto dei cespiti di valore superiore a € 516,46.

Per la categoria concessioni, licenze, marchi e diritti simili si specifica che l'aliquota è indicata al 20% in quanto la categoria è composta esclusivamente da licenze d'uso software.

I coefficienti di ammortamento applicati sono quelli previsti dal D.M.31/12/1988

Nell'anno 2012 la Direzione Generale ha ritenuto opportuno applicare l'aliquota del 15% per l'impianto fotovoltaico.

Come rilevato dalla Corte dei Conti ,nella pubblicazione delle deliberazioni n 97/2012/SSR, del 17/12/2012, Adunanza del 11/12/2012 ,” Si segnala , la soppressione ,.....dell'art 17 del testo presentato dalla G.R. sulle disposizioni in materia di armonizzazione dei sistemi contabili e dei bilanci del Servizio sanitario regionale...” rinviando pertanto il recepimento del D lg 118 del 23/06/2011.

Movimenti delle immobilizzazioni

Si indicano i movimenti avvenuti nelle immobilizzazioni immateriali, materiali e finanziarie:

Immobilizzazioni immateriali

Categoria di bilancio	Valore al 1/1/2012	Incrementi esercizio	Ammortamenti	Ammortamento esercizio 2012	Valore al 31/12/2012
Costi di impianto e ampliamento	,00				
Ricerca e sviluppo	,00				
Concessioni licenze marchi e diritti	€ 75.097,83	€148.032,65	€ 0,00	€46.888,28	€ 176.242,20
TOTALI	€ 75.097,83	€148.032,65	€ 0,00	€46.888,28	€ 176.242,20

In particolare, tra le immobilizzazioni immateriali si evidenziano i seguenti valori distinti per anno di formazione:

Costi di pubblicità/comunicazione

ANNO	Valore originario	Valore all'inizio del corrente esercizio	Ammortamento dell'esercizio	Valore al 31/12/2012
0				
0				
0				
0				

Si descriva la natura dei valori relativi all'ultimo esercizio. Si indichino le ragioni della capitalizzazione e il criterio prescelto per imputare le quote di ammortamento.

Altre immobilizzazioni immateriali

Si descriva il contenuto della voce

Descrizione	Importo

Immobilizzazioni immateriali in corso ed acconti

Descrizione	Importo
	€ 0.00

IMMOBILIZZAZIONI MATERIALI

TERRENI

DESCRIZIONE	IMPORTO
COSTO STORICO	€ 275.784,48
RIVALUTAZIONI	
AMMORTAMENTO ANNI PRECEDENTI	
SVALUTAZIONI ESERCIZI PRECEDENTI	
SALDO AL 01/01/2012	€ 275.784,48
ACQUISIZIONI DELL'ESERCIZIO 2012	
RIVALUTAZIONI DELL'ESERCIZIO 2012	
SVALUTAZIONI DELL'ESERCIZIO 2012	
DISMISSIONI DELL'ESERCIZIO 2012	
VALORI AD ALTRI CONTI	
VALORI DA ALTRI CONTI	
INTERESSI CAPITALIZZATI NELL'ESERCIZIO	
DIMINUZIONE FONDI PER DISMISSIONI	
AMMORTAMENTO DELL'ESERCIZIO 2012	
SALDO AL 31/12/2012	€ 275.784,48

FABBRICATI

DESCRIZIONE	IMPORTO
COSTO STORICO	€ 29.213.428,48
RIVALUTAZIONI	
AMMORTAMENTO ANNI PRECEDENTI	€ 7.942.203,34
SVALUTAZIONI ESERCIZI PRECEDENTI	
SALDO AL 01/01/2012	€ 21.271.225,14
ACQUISIZIONI DELL'ESERCIZIO 2012	€ 1.807.437,90
RIVALUTAZIONI DELL'ESERCIZIO 2012	
SVALUTAZIONI DELL'ESERCIZIO 2012	
DISMISSIONI DELL'ESERCIZIO 2012	
VALORI AD ALTRI CONTI	
VALORI DA ALTRI CONTI	€ 519.402,30
INTERESSI CAPITALIZZATI NELL'ESERCIZIO	
DIMINUIZIONE FONDI PER DISMISSIONI	
AMMORTAMENTO DELL'ESERCIZIO 2012	€ 912.853,98
SALDO AL 31/12/2012	€ 22.685.211,36

COSTRUZIONI LEGGERE

DESCRIZIONE	IMPORTO
COSTO STORICO	€ 4.260,00
RIVALUTAZIONI	
AMMORTAMENTO ANNI PRECEDENTI	€ 213,00
SVALUTAZIONI ESERCIZI PRECEDENTI	
SALDO AL 01/01/2012	€ 4.047,00
ACQUISIZIONI DELL'ESERCIZIO 2012	€ 26.840,00
RIVALUTAZIONI DELL'ESERCIZIO 2012	
SVALUTAZIONI DELL'ESERCIZIO 2012	
DISMISSIONI DELL'ESERCIZIO 2012	
VALORI AD ALTRI CONTI	
VALORI DA ALTRI CONTI	
INTERESSI CAPITALIZZATI NELL'ESERCIZIO	
DIMINUIZIONE FONDI PER DISMISSIONI	
AMMORTAMENTO DELL'ESERCIZIO 2012	€ 690,00
SALDO AL 31/12/2012	€ 30.197,00

IMPIANTI E MACCHINARI

DESCRIZIONE	IMPORTO	
COSTO STORICO	€	7.355.576,33
RIVALUTAZIONI		
AMMORTAMENTO ANNI PRECEDENTI	€	7.172.883,22
SVALUTAZIONI ESERCIZI PRECEDENTI		
SALDO AL 01/01/2012	€	182.693,11
ACQUISIZIONI DELL'ESERCIZIO 2012	€	752.364,12
RIVALUTAZIONI DELL'ESERCIZIO 2012		
SVALUTAZIONI DELL'ESERCIZIO 2012		
DISMISSIONI DELL'ESERCIZIO 2012		
VALORI AD ALTRI CONTI	€	16.484,00
VALORI DA ALTRI CONTI	€	380.503,29
INTERESSI CAPITALIZZATI NELL'ESERCIZIO		
DIMINUZIONE FONDI PER DISMISSIONI		
AMMORTAMENTO DELL'ESERCIZIO 2012	€	115.304,65
SOPRAVVENIENZE PASSIVE PER AMM.TI	€	28.530,24
SALDO AL 31/12/2012	€	1.155.241,63

ATTREZZATURE SANITARIE E SCIENTIFICHE

DESCRIZIONE	IMPORTO	
COSTO STORICO	€	5.358.056,33
RIVALUTAZIONI	€	7.779,29
AMMORTAMENTO ANNI PRECEDENTI	€	3.321.990,87
SVALUTAZIONI ESERCIZI PRECEDENTI		
SALDO AL 01/01/2012	€	2.043.844,75
ACQUISIZIONI DELL'ESERCIZIO 2012	€	1.621.555,78
RIVALUTAZIONI DELL'ESERCIZIO 2012		
SVALUTAZIONI DELL'ESERCIZIO 2012		
DISMISSIONI DELL'ESERCIZIO 2012		
VALORI AD ALTRI CONTI		
VALORI DA ALTRI CONTI		
INTERESSI CAPITALIZZATI NELL'ESERCIZIO		
DIMINUZIONE FONDI PER DISMISSIONI		
AMMORTAMENTO DELL'ESERCIZIO 2012	€	505.697,17
SALDO AL 31/12/2012	€	3.159.703,36

MOBILI E ARREDI

DESCRIZIONE	IMPORTO
COSTO STORICO	€ 2.097.649,95
RIVALUTAZIONI	
AMMORTAMENTO ANNI PRECEDENTI	€ 1.687.318,96
SVALUTAZIONI ESERCIZI PRECEDENTI	
SALDO AL 01/01/2012	€ 410.330,99
ACQUISIZIONI DELL'ESERCIZIO 2012	€ 161.339,74
RIVALUTAZIONI DELL'ESERCIZIO 2012	
SVALUTAZIONI DELL'ESERCIZIO 2012	
DISMISSIONI DELL'ESERCIZIO 2012	
VALORI AD ALTRI CONTI	
VALORI DA ALTRI CONTI	
INTERESSI CAPITALIZZATI NELL'ESERCIZIO	
DIMINUZIONE FONDI PER DISMISSIONI	
AMMORTAMENTO DELL'ESERCIZIO 2012	€ 132.206,33
SALDO AL 31/12/2012	€ 439.464,40

AUTOVEICOLI DA TRASPORTO E AMBULANZE

DESCRIZIONE	IMPORTO
COSTO STORICO	€ 674.267,70
RIVALUTAZIONI	
AMMORTAMENTO ANNI PRECEDENTI	€ 674.267,70
SVALUTAZIONI ESERCIZI PRECEDENTI	
SALDO AL 01/01/2012	€ -
ACQUISIZIONI DELL'ESERCIZIO 2012	€ 216.953,00
RIVALUTAZIONI DELL'ESERCIZIO 2012	
SVALUTAZIONI DELL'ESERCIZIO 2012	
DISMISSIONI DELL'ESERCIZIO 2012	
VALORI AD ALTRI CONTI	
VALORI DA ALTRI CONTI	
INTERESSI CAPITALIZZATI NELL'ESERCIZIO	
DIMINUZIONE FONDI PER DISMISSIONI	
AMMORTAMENTO DELL'ESERCIZIO 2012	€ 27.119,13
SALDO AL 31/12/2012	€ 189.833,87

MACCHINE D'UFFICIO ELETTRONICHE

DESCRIZIONE	IMPORTO
COSTO STORICO	€ 196.580,25
RIVALUTAZIONI	
AMMORTAMENTO ANNI PRECEDENTI	€ 66.163,16
SVALUTAZIONI ESERCIZI PRECEDENTI	
SALDO AL 01/01/2012	€ 130.417,09
ACQUISIZIONI DELL'ESERCIZIO 2012	€ 33.097,91
RIVALUTAZIONI DELL'ESERCIZIO 2012	
SVALUTAZIONI DELL'ESERCIZIO 2012	
DISMISSIONI DELL'ESERCIZIO 2012	
VALORI AD ALTRI CONTI	
VALORI DA ALTRI CONTI	
INTERESSI CAPITALIZZATI NELL'ESERCIZIO	
DIMINUZIONE FONDI PER DISMISSIONI	
AMMORTAMENTO DELL'ESERCIZIO 2012	€ 45.728,36
SALDO AL 31/12/2012	€ 117.786,64

ALTRI BENI MOBILI

DESCRIZIONE	IMPORTO
COSTO STORICO	€ 1.141.484,89
RIVALUTAZIONI	
AMMORTAMENTO ANNI PRECEDENTI	€ 1.082.204,35
SVALUTAZIONI ESERCIZI PRECEDENTI	
SALDO AL 01/01/2012	€ 59.280,54
ACQUISIZIONI DELL'ESERCIZIO 2012	€ 7.042,60
RIVALUTAZIONI DELL'ESERCIZIO 2012	
SVALUTAZIONI DELL'ESERCIZIO 2012	
DISMISSIONI DELL'ESERCIZIO 2012	
VALORI AD ALTRI CONTI	
VALORI DA ALTRI CONTI	
INTERESSI CAPITALIZZATI NELL'ESERCIZIO	
DIMINUZIONE FONDI PER DISMISSIONI	
AMMORTAMENTO DELL'ESERCIZIO 2012	€ 37.285,80
SALDO AL 31/12/2012	€ 29.037,34

Immobilizzazioni materiali in corso ed acconti

Descrizione	Importo
Nuova sede ASL Parcheggi annessi al P.O. (altro lotto) Scale e ascensori P.O. (1° 2° 3° 4° 5° lotto) Ingresso P.O. e ristrutturaz PT e magazzino 1° e 2° piano Casa salute Tortoli Casa Salute Lanusei RSA di Ussassai	€ 8.760.416,07
Totale	€ 8.760.416,07

IMMOBILIZZAZIONI FINANZIARIE

CATEGORIA DI BILANCIO	VALORE AL 01/01/2012	INCREMENTI ESERCIZIO	DECREMENTI ESERCIZIO	VALORE AL 31/12/2012
CREDITI	€ 5.517.435,51		€ 1.110.982,31	€ 4.406.453,20
ALTRI TITOLI	€ 9.038,00		€ 9.038,00	€ 0,00
			Totale	€ 4.406.453,20

Si specifica il contenuto della voce

- Crediti

CREDITI RAS PER INVESTIMENTI 31/12/2012 OLTRE 12 MESI	
A) C/CAP 2005 PIA NU 12 07 INGRESSO + AREA ESTERNA 2 LOTTO	€ 183.114,68
B) P.INVESTIMENTI 2006/2007 AMM.TO TECNOLOGICO E OPERE EDILIZIE	€ 626.308,04
E) C/CAP 2008 AMMODER. TECNOLOGICO	€ 60.952,78
E) C.CAP 2007 NUOVA SEDE CASA SALUTE LANUSEI	€ 27.000,00
H) AMMODERN. TECNOL. 2008/2009	€ 33.029,55
I) INTRAMOENIA REALIZZ. TRUTTURE SANITARIE	€ 79.556,06
POR FESR SARDEGNA 2007/2013 AMMODERN. TECNOL.	€ 75.554,00
IMPIANTO FOTOVOLTAICO POLIAMBULATORIO TORTOLI	€ 60.260,80
IMPIANTO FOTOVOLTAICO P.O. LANUSEI	€ 65.184,38
C/CAP 2011 P.INVESTIMENTI AMM.TO TECNOLOGICO DELIB. 52/83 23.12.2011	€ 273.677,51
C/CAP 2010 DET. 13/19 15.03.2010 ACQUISTO ATTREZZATURE	€ 625.051,21
SERVIZIO ELISOCCORSO	€ 2.215.000,00
Residui attivi prec. 1999	€ 81.764,19
	€ 4.406.453,20

- Altri Titoli

L'Azienda ha provveduto, a seguito del recesso dal patrimonio sociale del Consorzio Metis e anche in seguito alle osservazioni formulate dalla Corte dei Conti, alla rilevazione in contabilità dello stesso.

5-bis Informativa di cui all'art. 2427 comma 1 punto 3-bis

Per le immobilizzazioni materiali e immateriali, specificare, la misura e le motivazioni delle riduzioni di valore applicate, con particolare riferimento al loro concorso alla futura produzione di risultati economici, alla prevedibile durata utile e al valore di mercato (se determinabile). Si segnalino le differenze rispetto a quelle operate nei precedenti esercizi e la loro influenza sui risultati economici dell'esercizio.

Nessuna applicazione.

Movimenti delle voci dell'attivo e del passivo

Si riportino le voci dell'attivo e del passivo, nonché gli incrementi ed i decrementi subiti dalle poste medesime nel corso dell'esercizio:

Voce di bilancio	Valore al 01/01/2012	Incremento	Decremento	Valore al 31/12/2012
Immobilizzazioni immateriali	75.097,83	101.144,37		€ 176.242,20
Immobilizzazioni materiali	31.795.079,55	5.047.596,60		€ 36.842.676,15
Immobilizzazioni finanziarie	5.526.473,51		1.120.020,31	€ 4.406.453,20
Attività finanziarie diverse dalle immobilizzazioni				
Rimanenze	1.842.094,71	50890,68		€ 1.892.985,39
Crediti entro 12 mesi	10.800.148,39	3.449.682,43		€ 14.249.830,82
Crediti oltre 12 mesi				
Disponibilità liquide	6.969.189,61	3.359.519,05		€ 10.328.708,66
Ratei e risconti attivi	45.069,12		2.804,34	€ 42.264,78
Fondi per rischi e oneri	1.005.266,42			€ 1.005.266,42
Trattamenti di fine rapporto	735.344,26	98.672,70		€ 834.016,96
Debiti entro 12 mesi	13.219.276,39		53.760,80	€ 13.165.515,59
Debiti oltre 12 mesi				
Ratei e risconti passivi	7.970.588,27	5.588.249,52		€ 13.558.837,79

Come richiesto dalla nota RAS n 24323 del 02/10/2012 del Servizio Prevenzione dell'Assessorato dell'Igiene e Sanità e dell'Assistenza sociale ,dal quale si evincono le risultanze contabili in ordine ai crediti v/Ras ,rispetto a quelli contabilizzati dalla ASL 4 Lanusei, dopo le opportune verifiche ,si **procedeva in diminuzione dei seguenti crediti**, (così come richiesto dalla RAS, ai chiarimenti Bilancio 2011, prot. RAS n. 002593 del 12/10/2012 e Ns risposta prot. 0030409 del 16/11/2012,):

Sorveglianza san. lavoratori ex esp. Amianto	€ 17.400,00
Sorveglianza san. lavoratori ex esp. Amianto	€ 17.342,00
Progetto "Salude e sanidade in limba sarda"	€ 29.160,00.

Mentre, sempre a seguito della stessa nota Ras, si rilevavano a insussistenze del passivo altri due crediti (vedi specifica in insussistenze passive), per € 31.473,49 e € 1.503,64.

Con nota RAS del 12/02/2013 prot. 0004174 avente ad oggetto" Bilanci ASL Cancellazione crediti v/RAS a valere sui fondi ex art 20 L 67/88 e fondi FAS di cui alle Deliberazioni G.R. n 27/09 del 08/08/2003 e n 58/25 del 28/10/2008" si è proceduto alla ricognizione di eventuali crediti dell'Azienda, ma non ne sono stati rilevati .

CREDITI

DESCRIZIONE	ENTRO 12 MESI	OLTRE 12 MESI	TOTALE
V/STATO E RAS	€ 13.798.055,50		€ 13.798.055,50
V/ASL	€ 102.051,12		€ 102.051,12
V/ERARIO	€ 182.406,71		€ 182.406,71
V/ALTRI	€ 167.317,49		€ 167.317,49
TOTALE			€ 14.249.830,82

CREDITI AL 31.12.2012

	VERSO RAS	VERSO ASL	VERSO ALTRI	VERARIO	TOT.CONTO
103070101			€ 1.438,29		€ 673.645,44
		€ 936,88	€ 5.083,14		
		€ 6.877,11	€ 964,32		
	€ 487.296,10	€ 73.762,51	€ 12.283,20		
			€ 3.239,70		
103070102					
	€ 433.454,44				€ 10.789.706,61
	€ 1.930.720,88				
	€ 8.425.531,29				
103070104	€ 446.561,93				€ 2.521.052,79
	€ 2.074.490,86				
103070109		€ 1.723,81			€ 1.723,81
103070201		€ 1.092,11	€ 73.150,07		€ 74.242,18
103070202			€ 5.366,83		€ 5.366,83
103070204			-€ 103,28		-€ 103,28
103070301					
103070501		€ 17.658,70			€ 17.658,70
103070602				€ 1.023,62	€ 1.023,62
103070604				€ 23.018,03	€ 23.018,03
103070605				€ 36,43	€ 36,43
103070609				€ 158.328,63	€ 158.328,63
103071003			€ 8.173,53		€ 8.173,53
103071006			€ 19.416,16		€ 19.416,16
103071007			€ 34.747,04		€ 34.747,04
103071010			€ 3.558,49		€ 3.558,49
TOTALE	€ 13.798.055,50	€ 102.051,12	€ 167.317,49	€ 182.406,71	
TOTALE GENERALE					€ 14.249.830,82

CREDITI VERSO RAS

CREDITI VERSO RAS	totale	€13.798.055,50

CREDITI 31/12/2012 ENTRO 12 MESI		
SORV/PREVENZIONE INCIDENTI STRADALI		€ 10.530,00
PREVENZIONE INCIDENTI STRADALI "SICURVIA"		€ 4.162,10
PREVENZIONE INCIDENTI STRADALI "SICURVIA" ANNO 2011		€ 6.937,00
SICURVIA 2012		€ 6.936,00
P.REGIONALE PREV.INCIDENTI DOMESTICI		€ 2.176,40
PREVENZIONE INCIDENTI DOMESTICI		€ 6.936,00
PREVENZIONE INCIDENTI DOMESTICI SALDO 40% ANNO 2010		€ 2.774,74
SORVEG.PREVENZ.INFORTUNI LUOGHI DI LAVORO		€ 13.487,50
SICUREZZ IN AGRICOLTURA		€ 14.000,00
SICUREZZA IN EDILIZIA RIF.47/24 30.12.2010 SALDO ASSEGNAZIONE		€ 4.000,00
INFORMAT.ANAGRAFE VACCINALE TERRITORIO REGIONALE		€ 461.102,20
EX ESPOSTI AMIANTO CONTROLLI SANITARI		€ 17.300,00
RAZIONALIZZ. RETE VACCINALE SALDO ASSEG. 2011		€ 6.936,80
REC.SIEROTIPO VACCINALE PNEUMOCOCCO SALDO ASS.2011		€ 1.040,40
PIANO VACCINI 2012 DET 1623 02/12/12		€ 25.083,00
PIANO VACCINI PREVENZ.2005/2007		€ 40,00
CONTRIBUTO SPESE SOGGIORNO RICOVERI EXTRA REGIONE E EXTRA NAZIONE 2009		€ 90,00
LOTTA AL RANDAGISMO/GESTIONE CANILI RIF. REG. 23814/2010		€ 2.158,00
PREVENZIONE DIABETE MELLITO TIPO 2 / MALATTIE CARDIOVASCOLARI		€ 7.997,00
GUADAGNARE SALUTE IN ADOLESCENZA "PREV.NE MALATTIE SESSUALMENTE TRASMISSIBILI		€ 6.998,06
EZIOLOGIA MONITORAGGIO E VALUTAZIONE PATOLOGIE TIROIDEE		€ 28.737,50
PROG.03/2012 ACQUISTO ECOGRAFO MOVIMENTO E VITA		€ 727,20
POPOLAZIONE SCOLASTICA CREDITO 40% MOVIMENTO E VITA /POPOLAZIONE DIABETICA E SOVRAPPESO CREDITO 40%		€ 1.245,60
POTENZIAMENTO CUP AZIEND. / INFORMATIZZAZIONE AZIEND PRENOTAZIONE		€ 81.189,55
AZIONE INTEGRATIVA SOCIO SANITARIA ANNO 2012		€ 648.780,00
SVILUPPO SISTEMA ADI ANNO 2012 DGR 51/12 DEL 28.12.2012		€ 256.884,48
RIMBORSO SPESE SOGGIORNO PER RICOVERI EXTRA REGIONE ANNO 2012		€ 106.980,00
SCREENING DEL CARCINOMA DEL COLON RETTO ANNO 2012		€ 46.410,00
SCREENING CARCINOMA COLON RETTO INCREMENTO PER ATTIVITA' LABORATORIO		€ 6.511,38
SCREENING CARCINOMA COLON RETTO 2008		€ 50.035,88
SCREENING CARCINOMA COLON RETTO DET 1082/2009		€ 33.357,00
SCREENING COLON RETTO DET.784/2011		€ 16.548,33

SCREENING CARCINOMA CERVICIE UTERINA ANNO 2012	€32.711,00
PREVENZIONE CARCINOMA CERVICIE UTERINA .2009	€49.775,00
PREVENZIONE CARCINOMA CERVICIE UTERINA RIF.2010	€52.026,30
PREVENZIONE CARCINOMA CERVICIE UTERINA.2011	€18.089,83
PREVENZIONE CARCINOMA CERVICIE UTERINA MIGLIOR. ATTIVITA' SCREENING DET. 1708 27/12/12	€6.843,00
PREVENZIONE CARCINOMA CERVICIE UTERINA	€606,00
MIGLIORAMENTO ATTIVITA' SCREENING DET. 1708 27/12/12	
PREVENZIONE CARCINOMA MAMMELLA 2009	€50.840,00
PREVENZIONE CARCINOMA MAMMELLA RIF.2011	€21.677,11
MIGLIORAMENTO ATTIVITA' SCREEINING MAMMELLA DET REG. 1708/2012	€4.155,00
MIGLIORAMENTO ATTIVITA' SCREEINING MAMMELLA DET. REG. 1708/2012 POSTEL	€606,00
SCREENING CARCINOMA MAMMELLA ANNO 2010	€49.500,00
SCREENING CARCINOMA MAMMELLA	€46.349,00
PREVENZIONE COMPLICANZE DIABETE PROG.7 2009	€23.824,00
PREVENZIONE COMPLICANZE DIABETE PROG.7 RIF.2012	€30.436,25
PREVENZIONE COMPLICANZE DIABETE PROG.7 RIF.2012 FILE GRAFICO	€6.050,00
PREVENZIONE PATOLOGIE CARDIOVASCOLARI PROG. 02/2012	€23.448,00
PREVENZIONE PATOLOGIE CARDIOVASCOLARI PROG. 02/2010	€23.243,66
PREVENZIONE PATOLOGIE CARDIOVASCOLARI PROG. 02/2012 RIF.2011	€15.683,02
PREVENZIONE PATOLOGIE CARDIOVASCOLARI	€14.921,00
PROG. 02/2012 RIF. 2012 C	
PREVENZIONE PATOLOGIE CARDIOVASCOLARI	€605,00
PROG. 02/2012 RIF. 2012 COM. FILE GRAFICO	
EZIOLOGIA MONITORAGGIO VALUTAZIONE PATOLOGIE TIROIDEE A PARTIRE DALL'ETA' PEDIATRICA PROG.03/2012 SALDO ASSEGNAZIONE	€25.434,62
MASTER AND BACK FERRAI PAOLA SALDO COMPETENZA 2012	€1.529,99
LOTTA AL RANDAGISMO / CONTROLLO NASCITE DELIB. 43/11 31.10.2012	€13.419,00
SPRESAL ORGANIZZ. RIQUALIFICAZIONE SERVIZIO	€83.979,56
POTENZIAMENTO SPRESAL DET.1095/ 21.12.2009	€154.508,91
POTENZIAMENTO SPRESAL DET.1235/ 16/12/2010	€129.058,89
POTENZIAMENTO SPRESAL DET.1217/ 02/11/2011	€129.058,89
POTENZIAMENTO SPRESAL DET.956/ 26/07/2012	€112.875,00
RIMBORSO PERSONALE IN COMANDODIP.MEREU LUIGI OTT/DIC 2012	€9.002,74
FSR 2006	€433.454,44
FSRM 2012 MENSILITA' NOVEMBRE E DICEMBRE	€1.930.720,88
FSR 2012 SALDO ASSEGNAZIONE	€8.425.531,29
TOTALE	€ 13.798.055,50

CREDITI V/ ALTRI 31/12/2012	
ANTICIPI A FORNITORI	€ 8.173,53
ACCONTI AL PERSONALE	€ 19.416,16
ANTICIPI AL PERSONALE	€ 34.747,04
ALTRI CREDITI V/ENTI PREVIDENZIALI E ASSISTENZIALI	€ 3.558,49
BANCO DI SARDEGNA (CONTR/INTERESSI/RIMBORSO IMPOSTA DI BOLLO/CREDITO INPDAP)	€ 12.328,70
PRESTAZIONI SANITARIE	€ 31.332,90
CESSIONE SANGUE	€ 50.380,04
ALTRO	€ 3.984,53
INTERESSI C/CORRENTE POSTALE/BANKITALIA	€ 3.396,40
TOTALE	€ 167.317,79

CREDITI VERSO ERARIO 31/12/2012	
ACCONTO IRAP	€ 1.023,62
CREDITI IRAP	€ 23.018,03
IVA A CREDITO	€ 36,43
IMPOSTE	€ 158.328,63
TOTALE	€ 182.406,71

CREDITI V/ ASL 31/12/2012	
PERSONALE IN COMANDO	€ 73.762,51
RIMBORSO KM PERS.118	€ 936,88
ASL ROMA	€ 6.877,11
FATTURE DA EMETTERE	€ 1.723,81
GESTIONE STRALCIO USL 9 CONTRIBUTI PERSONALE DIPENDENTE	€ 17.658,70
GESTIONE STRALCIO USL 9	€ 0,04
PRESTAZIONI SANITARIE	€ 1.092,07
TOTALE	€ 102.051,12

Altre informazioni su:

Posizioni in sofferenza nessuna

Tempi medi di liquidazione fornitori 35/45 giorni

Tempi medi di incasso mensili

Ratei e risconti attivi

Descrizione	Importo
RATEI ATTIVI	€00
	€00
	€00

Risconti attivi

Descrizione	Importo
SPESE DI PUBBLICITA' ELENCO SI / PAGINE GIALLE	€ 18.150,00
ABBONAMENTI	€ 427,13
CANONI DI MANUTENZIONE	€ 17397,59
CONTRIBUTI AD ASSOCIAZIONI,ENTI E ALTRI	€ 275,00
CANONI DI NOLEGGIO	€ 6015,06
TOTALE RISCONTI ATTIVI	€ 42.264,78

Prospetto di cui all'art. 2427 cod. civ., n° 7 bis

Natura/descrizione	Importo	Possibilità di utilizzazione	Quota disponibile	Riepilogo utilizzazioni dei tre precedenti esercizi	Riepilogo utilizzazioni dei tre precedenti esercizi
				Copertura perdite	Per altre ragioni
Capitale di dotazione					
Riserve di rivalutazione					
Contributi per investimenti					
Contributi assegnati per ripiano perdite					
Altre riserve di cui: Riserva da donazioni e lasciti vincolati a investimenti Riserva da plusvalenze da reinvestire Riserva per interessi di computo Altre riserve					0
Risultati economici positivi (negativi) portati a nuovo					0
Risultato economico positivo (negativo) dell'esercizio					0

Contributi in c/ripiamo perdite

Anno di erogazione	Importo	Utilizzazione
2012	€ 2.568.189,52	Contributo ripiano perdita 2011
TOTALE	€ 2.568.189,52	

Fondi per rischi ed oneri

Descrizione	Totale
Fondo competenze contrattuali al pers. dip.te e convenz.to	€ 535.866,42
Fondo rischi cause civili e oneri processuali	€ 280.000,00
Fondo rischi contenzioso personale dipendente	€ 189.400,00
Altri fondi per rischi	
Fondo rischi per interessi moratori	
Totale	€ 1.005.266,42

Con riferimento a ciascun fondo sopra descritto specificare secondo lo schema sotto riportato i movimenti avvenuti nel corso dell'esercizio,

Personale dipendente e convenzionato	Totali parziali
Fondo al 01.01.2012	€ 535.866,42
Quota accantonata nell'esercizio	
Quota fondo utilizzata nell'esercizio	
Fondo al 31.12.2012	€ 535.866,42

Rischi per cause civili e oneri processuali	Totali parziali
Fondo al 01.01.2012	€ 280.000,00
Quota accantonata nell'esercizio	
Quota fondo utilizzata nell'esercizio	
Fondo al 31.12.2012	€ 280.000,00

Rischi contenzioso personale dipendente

Fondo al 01.01.2012	€ 189.400,00
Quota accantonata nell'esercizio	€
Quota fondo utilizzata nell'esercizio	
Fondo al 31.12.2012	€ 189.400,00

Altri fondi per rischi	
Fondo al 01.01.2012	€ 0,00
Quota accantonata nell'esercizio	
Quota fondo utilizzata nell'esercizio	
Fondo al 31.12.2012	€ 0,00

Fondo rischi per interessi moratori	
Fondo al 01.01.2012	€ 0,00
Quota accantonata nell'esercizio	
Quota fondo utilizzata nell'esercizio	
Fondo al 31.12.2012	€ 0,00

Fondo per l'attuazione dell'art 13 L.R n 1 del 19/01/2011

Deliberazione RAS avente ad oggetto "Attribuzione alle Aziende Sanitarie delle somme necessarie ad adempiere a quanto previsto dall'Art 13 commi 4 e 5 L.R. n. 1 del 19 gennaio 2011, e convenzione quadro n. 52/12/2011 (crisi di liquidità imprese sarde) non costituito per l'anno 2011. A fine esercizio 2012 l' Azienda ha pagato i fornitori tutti con una media di circa 35/45 gg dall' emissione delle fatture avendo disponibilità di cassa.

Con riferimento a ciascun fondo sopra descritto specificare secondo lo schema sotto riportato i movimenti avvenuti nel corso dell'esercizio: nessun movimento nel corso dell'esercizio.

Premio di operosità SUMAI	Totali parziali
Fondo SUMAI al 01.01.2012	€ 735.344,26
Quota accantonata nell'esercizio	€ 98.672,70
Quota fondo utilizzata nell'esercizio	
Fondo SUMAI al 31.12.2012	€ 834.016,96

Trattamento fine rapporto lav. subordinato	Totali parziali
Trattamento fine rapporto all' 1/01/2012	€ 0,00
Quota accantonata nell'esercizio	€ 0,00
Quota fondo utilizzata nell'esercizio	
Fondo al 31.12.2012	€ 0,00

Debiti

DEBITI 2012

DESCRIZIONE	ENTRO 12 MESI	OLTRE 12 MESI	TOTALE
DEBITI V/BANCHE: MUTUI			€ -
DEBITI V/ STATO E RAS	€ 34.801,39		€ 34.801,39
DEBITI V/ COMUNI	€ 9.261,74		€ 9.261,74
DEBITI V/ AZ. SAN. PUBBL.	€ 524.039,41		€ 524.039,41
DEBITI V/ ARPA			€ -
DEBITI V/ FORNITORI	€ 7.797.633,48		€ 7.797.633,48
DEBITI V/ IST. TESORIERE			€ -
DEBITI TRIBUTARI	€ 419.160,09		€ 419.160,09
DEBIT V/ IST PREV E SIC . SOC	€ 895.907,01		€ 895.907,01
ALTRI DEBITI	€ 3.484.712,47		€ 3.484.712,47
TOTALE	€ 13.165.515,59		€ 13.165.515,59

Debiti verso Stato /RAS

2012 DEBITI V RAS/STATO			DEBITI	FT DA RIC
ISTITUTO ZOOP.SPERIM. SARDEGNA	€	765,51	€	765,51
RAS	€	765,51	€	765,51
COMUNI	€	9.261,74	€	6.027,34
ISTITUTO SUPERIORE L DA VINCI	€	3.385,62	€	3.385,62
TESORERIA PROV. DELLO STATO	€	724,75	€	724,75
PRESIDENZA CONSIGLIO MINISTRI	€	29.160,00	€	29.160,00
TOTALE DEBITI V/RAS E STATO	€	44.063,13	€	40.828,73
			€	3.234,40

2012 DEBITI VS AZ. SANIT. PUBBL.	TOTALE	DEB/VS AZ.OSP.	VS/ASL	FATTURE DA RIC.				
AZIENDA OSP. BROTZU	€	21.847,31	€	11.457,96	€	10.389,35		
AZIENDA ASL 3 NUORO	€	194.241,06			191239,25	€	3.001,81	
AZIENDA OSP. UNIV. DI CA	€	995,94	€	995,94				
AZIENDA ASL N. 8 CA	€	277.411,24			€	246.498,14	€	30.913,10
AZIENDA ASL 1 SS	€	4.903,03			€	1.421,22	€	3.481,81
AZIENDA ASL N 7 CARBONIA	€	20.324,44			€	20.324,44		
AZIENDA OSP. SASSARI	€	499,61	€	361,81			€	137,80
AZIENDA ASL 5 OR	€	909,87			€	600,00	€	309,87
TOTALE ASL REGIONE	€	521.132,50	€	12.815,71	€	460.083,05	€	48.233,74
ASL BOLOGNA	€	54,93			€	54,93		
ASL 10 FIRENZE	€	1.019,28			€	1.019,28		
AZ OSP VALTELLINA	€	1.276,81	€	1.276,81				
ASL PROV VARESE	€	134,93			€	134,93		
ASL PARMA	€	420,96					€	420,96
TOTALE ASL EXTRA REGIONE	€	2.906,91	€	1.276,81	€	1.209,14	€	420,96
TOTALE ASL E AOU	€	524.039,41	€	14.092,52	€	461.292,19	€	48.654,70

ANNO 2012 DEBITI V/ ALTRI	
DEBITI V/ DIPENDENTI (0205100110)	€ 2.871.157,31
TOTALE DEBITI V/DIP	€ 2.871.157,31
DEBITI V/ PERS ESTERNO CONV. (0205100201)	€ 574.256,88
DEBITI V/ ORGANI DIRETTIVI	€ -
DEBITI V/ ORGANI COLLEGIALI	€ -
DEBITI V/ASSISTITI	€ 25.888,95
DEBITI PER TRATTENUTE AL PERS. (0205110602)	€ 9.587,74
ALTRI DEBITI	€ 3.821,59
TOTALE ALTRI DEBITI DIVERSI	€ 613.555,16
TOTALE DEBITI V/ALTRI	€ 3.484.712,47

DEBITI V/ FORNITORI	
DEBITI V/ EROGATORI (PRIVATI ACCRED) PRESTAZ SANITARIE	
DEBITI V/ALTRI FORNITORI	€ 7.797.633,48
TOTALE DEBITI V/FORN.	€ 7.797.633,48

Si indicano i debiti oltre i 5 anni. Non sussistono

Si specifica, per la voce **Mutui**, l'importo di quelli assistiti da ipoteca

Tipologia mutui	Importo
	€ 0,00
	€ 0,00
	€ 0,00

Eventuali altre informazioni su:

tempi medi di pagamento 35/45 gg v/s tutti i fornitori

Variazioni nei cambi valutari:

si precisino eventuali effetti significativi delle variazioni verificatesi successivamente alla chiusura dell'esercizio.

Ratei e risconti passivi

Descrizione	Importo
RATEI PASSIVI	
	€
	€
	€
	€
	€
	€
	€
	€
	€
TOTALE RATEI PASSIVI	€ 0,00

RISCONTI PASSIVI

RISCONTI PASSIVI ANNO 2012	
IMPIANTO FOTOVOLTAICO POLIAMB.TORTOLI	€ 379.969,82
IMPIANTO FOTOVOLTAICO P.O. LANUSEI DISP.+ QUOTA DA AMM.RE	€ 409.986,01
C/CAP 2010 DET. 13/19 IMP.TECN.NUOVO REPARTO PEDIATRIA	€ 137.660,29
QUOTA DA AMM.RE	
AUTOMOTECA POLLICINO	€ 200.000,00
ATTIVITA' INTRAMOENIA QUOTA DA AMM.RE	€ 34.231,72
ACQUISTO ECOCOLORDOPPLER	€ 16.250,00
ATTREZZATURA SALA EMODINAMICA DIAGNOSI CORO./POSIZ.STENT PROG.13/2011	€ 700.000,00
ECHOLASER FINTERAPIA ABLATIVA TUMORI POR FERS 2007/2013 PROG.12/2011	€ 187.521,87
SOFTWARE HARDDWARE RMN P.O. POR FESRS 2007/2013 PROG.11/2011	€ 564.789,00
C/CAP 2011 INV. AMM.TO TECNOLOGICO DGR 52/83 23/12/2011 PROG.28/2011DISP+ QUOTA DA AMM.RE	€ 263.728,02
C/CAP 2010 DETER. 13/19 15/03/2010	€ 609.553,78
PROG.14/2011 DISP+ QUOTA DA AMM.RE	
C/CAP 2008/2009 DET 58/25	€ 701.793,40
DISP+QUOTA DA AMM.RE	
(E) COD.14+15+16+17 C/CAP 2008 INVEST.DISP.+AMMTO	€ 177.672,70
SERVIZIO ELISOCORSO REGIONALE DGR 23/6 DEL 29.05/2012	€ 4.715.000,00
RIQUALIFICAZIONE INTERVENTI CONSULTORI DGR 40/9 2009 PROG.12	€ 36.136,36
INTERVENTI AUTISMO E DISTURBI PERVASIVI DELLO SVILUPPO PROG.06/2011	€ 618,95
BANDO DI RICERCA PIEDE DIABETICO PROG.23/2011	€ 17.061,18

PREVENZIONE DIABETE DI TIPO 2 E MALATTIE CARDIOVASCOLARI PROG.24/2011	€ 4.887,50
PROGETTO RELI	€ 37.182,56
PREVENZIONE INCIDENTI DOMESTICI	€ 15.816,73
SORVEGLIANZASANITARIA EX ESPOSTI AMIANTO PROG.03/2011	€ 17.179,59
SICUREZZA IN EDILIZIA PROG. 5/2012	€ 7.436,08
SICUREZZA IN AGRICOLTURA	€ 20.000,00
PROG.16/2011	
SICURVIA 25/2011	€ 34.939,42
PIANO VACCINI/RAZIONALIZZ.RETE VACCINALE/PREV.PENUMOCOCCO	€ 71.576,23
LOTTA AL RANDAGISMO/GESTIONE CANILI	€ 7.695,62
SCREENING CARCINOMA MAMMELLA + POSTEL	€ 96.150,26
SCRRENING PREVENZIONE CARCINOMA COLON RETTO+ ATTIVITA' LABORATORIO	€ 234.202,21
SCREENING PREVENZIONE CARCINOMA CERVICE UTERINA+POSTEL	€ 234.389,86
STUDIO PERCORSO NASCITE 2^TRANCHE	€ 8.333,33
STUDIO PERCORSO NASCITE 1^TRANCHE DA AMM.RE	€ 382,94
PROG.TERAPEUTICI RIABILIT. PERS.CON DISTURBI MENTALI	€ 4.757,92
PROG.04/2011	
INTERV. RIABIL.PERSONE CON DIST.MENTALI	€ 2.664,00
PROG.05/2011	
INTERVENTI RIABIL. PERSONE CON DISTURBI MENTALI	€ 4.090,85
RIF. REV.274/2009	
LAVORARE PER PROGETTI FORMAZIONE PERSONALE SERVIZIO SALUTE MENTALE	€ 13.636,97
ATTIVITA' INTEGRATIVA DSM + O.P.G.	€ 9.000,00
ATTIVITA' CONSULTORI FAMILIARI PROG. 07/2011	€ 13.541,84
DISP+AMM.TO	
CONSULTORI FAMILIARI AMPLIAMENTO POTENZ INTERVENTI SOCIALI A FAVORE DELLE FAMIGLIE DGR 34/8 18/08/2011	€ 37.791,25
EZIOLOGIA MONITORAGGIO VALUTAZIONE PATOLOGIE TIROIDEE A PARTIRE DALL'ETA' PEDIATRICA PROG.03/2012 AMM.+DISP	€ 48.214,74
PROGETTO TIROCINI	€ 400,00
PROG.01/2012	
GESTIONE ANAGRAFE ANIMALE (QUOTA DA AMM.RE)	€ 20.261,22
ANAGRAFE ZOOTECNICA (QUOTA DA AMM.RE)	€ 668,88
SOSTEGNO A FAVORE DI RSA E CDI DELIB.RAS 40/33 DEL 06.10.2011	€ 261.542,35
POTENZIAMENTO SISTEMA ADI	€ 624.375,17
DETERMINA REG. 375/2011 + 493/2012 +DGR 51/12 28.12.2012	
LOTTA AL RANDAGISMO / CONTROLLO NASCITE	€ 13.419,00
DGR 43/11 31.10.2012	
ASSISTENZA DOMICILIARE MALATI AIDS	€ 17.025,22
SPESE VIAGGIO E SOGGIORNO CURE CLIMATICHE	€ 10.405,00
SPESE CURE CLIMATICHE INVALIDI DI GUERRA E SERVIZIO	€ 10.405,00
POTENZIAMENTO CENTRO TRASFUSIONALE (DISP+QUOTA DA AMMORT.)	€ 133.857,84
PROGETTO SCUOLA PROMOZIONE RACCOLTA SANGUE	€ 3.080,12
MOVIMENTO E' VITA POPOLAZIONE SCOLASTICA E POP. PRE DIABETICA	€ 13.042,41
FARMACOVIGILANZA PROG.11	€ 42.000,00
ANALISI CONSUMO FARMACI POP.65 ANNI PROG.11	€ 30.000,00
VALUTAZIONE REAZ.FARMACI ANTIBLASTICI PROG.11	€ 18.006,81

EMERG.CARDIOLOGICA E RISCHIO CARDIOVASCOLARE	€ 39.637,32
QUOTA DA AMM.RE	
SORV. E PREVENZIONE INFORTUNI SUI LUOGHI DI LAVORO	€ 4.058,61
DISP + QUOTA DA AMM.RE	
GUADAGNARE SALUTE IN ADOLESCENZA PROG.20/2011	€ 1.339,73
ANAGRAFE VACCINALE	€ 461.490,28
PROGRAMMA HBSC "OKKIO ALLA SALUTE	€ 991,27
COORDINAMENTO PROGETTI PREVENZIONE	€ 6.936,84
RIVALUTAZIONE RETE EMERGENZA URGENZA	€ 210.474,23
PREVENZIONE DIABETE	€ 103.050,03
POTENZIAMENTO SPRESAL	€ 735.450,60
PROG.08/2011	
SISTEMA SORVEGLIANZA SALUTE ASL	€ 2.274,00
ITALIA PASSI (PROG.8)	
PREVENZIONE RISCHIO CARDIOVASCOLARE	€ 106.722,86
PROG. 02/2012	
PIANO REGIONALE LISTE D'ATTESA	€ 58.528,80
DGR 46/44 27.12.2010	
PIANO REGIONALE LISTE D'ATTESA	€ 314.360,44
DGR 39/57 23.09.2011	
POTENZIAMENTO CUP AZ/INFORMATIZZAZIONE AGENTE PRENOTAZIONE	€ 81.189,55
DETER.1492/2012	
ATTIVITA' PRELIEVO ORGANI	€ 117.225,80
RILEVAZIONE RISCONTO BENI CASA CIRCONDARIALE V	€ 15.121,65
RILEVAZIONE RISCONTOPASSIVO PER QUOTA CESPITE 3708	€ 15.653,76
CONTRIBUTO BANCO DI SARDEGNA	€ 10.000,00

TOTALE

€ 13.558.837,79

1. Conti d'ordine

Si indichino gli impegni contratti nell'esercizio:

Descrizione	Importo
	€ 0,00

2. Valore della produzione

Si specifica il contenuto della voce **A.1) Ricavi per prestazioni** secondo il dettaglio del piano dei conti

Descrizione	Importo
Contributi indistinti FSR c/esercizio da regione	€ 94.644.293,99
Ricavi per prestazioni entrate proprie	€ 2.489.584,71
TOTALE	€ 97.133.878,70

Si specifica il contenuto della voce **Contributi in c/esercizio da Regione per Fondo Sanitario Regionale**

Descrizione	Importo
Contributi indistinti FSR	€ 82.139.558,06
Fondo integrativo regionale FSRM	€ 12.504.735,93
TOTALE	€ 94.644.293,99

RICAVI CONTRIBUTI VINCOLATI EXTRAFONDO 2012(0401010301)	
GUADAGNARE SALUTE IN ADOLESCENZA	€ 14.235,93
PUA E UVT	€ 5.863,55
CONTRIBUTO PER ACQUISTO BENI STRUMENTALI ASSOCIAZIONI VOLONTARIATO	€ 3.988,20
PERCORSO DI RIENTRO MARCI ALBERTO	€ 10.000,00
PERCORSO DI RIENTRO 1 SEMESTRE FERRAI PAOLA	€ 10.200,00
CONV.ASSOC. VOLONTARIATO/COOP.SOCIALI PER ATTIVITA' SOCCORSO 118	€ 255.685,00
ACCORDO INTEGRATIVO MED. AMBULAT.INT.	€ 87.539,68
ACCORDO REGIONALE MMG /PLS	€ 17.383,89
ACCORDO REGIONALE MMG PLS	€ 69.535,57

SORVEGLIANZA MON.TUBERCOLOSI CINGHIALE	€ 14.865,48
POTENZIAMENTO PUA E UVV	€ 41.517,00
DSA INTERVENTI TUTELA SALUTE NEUROPSICHIATRIA	€ 14.238,96
ATTIVITA' CONNESSE SANITA' PENITENZIARIA	€ 76.388,89
CONTRIB.ASS.DI VOLONTARIATO X ACQUISTO BENI STRUM.	€ 9.677,50
AZIONE INTEGRATIVA SOCIO SANITARIA ANNO 2012	€ 648.780,00
DGR 50/32 DEL 21/12/2012	
RIMBORSO SPESE SOGGIORNO PER RICOVERI EXTRA REGIONE ANNO 2012	€ 106.980,00
RIQUALIF. INTERVENTI CONSULTORI DGR 40/9 2009	€ 49.520,64
INTERVENTI AUTISMO E DISTURBI PERVASIVI DELLO SVILUPPO	€ 977,67
BANDO DI RICERCA PIEDE DIABETICO	€ 8.380,22
PREVENZIONE DIABETE DI TIPO 2 E MALATTIE CARDIOVASCOLARI	€ 1.225,50
PREVENZIONE PATOLOGIE CARDIOVASCOLARI	€ 16.385,01
PREVENZIONE PATOLOGIE CARDIOVASCOLARI / FILE GRAFICO	€ 605,00
PREVENZIONE INCIDENTI DOMESTICI	€ 5.883,12
SORVEGLIANZASANITARIA EX ESPOSTI AMIANTO	€ 61,98
SICUREZZA IN EDILIZIA PROG. 5/2012	€ 2.563,92
SICURVIA 25/2011	€ 7.439,51
PIANO VACCINI/RAZIONALIZZ.RETE VACCINALE/PREV.PENUMOCOCCO	€ 1.309,77
LOTTA AL RANDAGISMO/GESTIONE CANILI	€ 10.370,76
SCREENING CARCINOMA MAMMELLA	€ 64.876,61
+ POSTEL	
SCRRENING PREVENZIONE CARCINOMA COLON RETTO	€ 3.904,26
+ ATTIVITA' LABORATORIO	
SCREENING PREVENZIONE CARCINOMA CERVICE UTERINA	€ 4.918,15
+POSTEL	
PROG.TERAPEUTICI RIABILIT. PERS.CON DISTURBI MENTALI	€ 8.639,95
INTERV. RIABIL.PERSONE CON DIST.MENTALI	€ 1.746,67
CONSULTORI FAMILIARI AMPLIAMENTO POTENZ INTERVENTI SOCIALI A FAVORE DELLE FAMIGLIE DGR 34/8 18/08/2011	€ 6.013,56
EZIOLOGIA MONITORAGGIO VALUTAZIONE PATOLOGIE TIROIDEE A PARTIRE DALL'ETA' PEDIATRICA	€ 15.959,76
PROG.03/2012 AMM.+DISP	
PROGETTO TIROCINI	€ 35.600,00
MASTER AND BACK FERRAI PAOLA	€ 1.529,99
SALDO COMPETENZA 2012	
GESTIONE ANAGRAFE ANIMALE	€ 5.210,20
ANAGRAFE ZOOTECNICA	€ 1.159,15
POTENZIAMENTO CENTRO TRASFUSIONALE	€ 6.408,92
PROGETTO SCUOLA PROMOZIONE RACCOLTA SANGUE	€ 66.522,16
MOVIMENTO E' VITA POPOLAZIONE SCOLASTICA E POP. PRE DIABETICA	€ 12.837,39
EMERG.CARDIOLOGICA E RISCHIO CARDIOVASCOLARE	€ 8.187,84
SORV. E PREVENZIONE INFORTUNI SUI LUOGHI DI LAVORO	€ 1.004,59
ANAGRAFE VACCINALE	€ 1.313,80
RIQUALIFICAZIONE RETE EMERGENZA URGENZA	€ 12.713,38
PROGRAMMA HBSC "OKKIO ALLA SALUTE	€ 500,00

PREVENZIONE DIABETE	€ 26.444,83
PIANO REGIONALE LISTE D'ATTESA DGR 39/57 23.09.2011	€ 267.698,02
ATTIVITA' PRELIEVO ORGANI	€ 9.655,59
TOTALE	€ 2.054.447,57

Contributi da altri enti extrafondo vincolati	
STUDIO PERCORSO NASCITE 1^TRANCHE	€ 255,30
TOTALE	€ 255,30

TOTALE RICAVI VINCOLATI EXTRAFONDO DA RAS E DA ALTRI ENTI	2.054.702,87
--	---------------------

RICAVI EXTRAFONDO RAS INVESTIMENTI (0401010204)	
IMPIANTO FOTOVOLTAICO POLIAMB.TORTOLI	€ 21.768,94
IMPIANTO FOTOVOLTAICO P.O. LANUSEI	€ 24.576,40
ACQUISTO ECOCOLORDOPPLER	€ 2.500,00
C/CAP 2010 DET. 13/19 IMP.TECN.NUOVO REPARTO PEDIATRIA	€ 2.339,71
PER ATTIVITA' INTRAMOENIA	€ 8.116,05
ECHOLASER FINTERAPIA ABLATIVA TUMORI POR FERS	€ 12.478,13
SOFTWARE HARDDWARE RMN P.O. POR FESRS 2007/2013	€ 35.211,00
C/CAP 2011 INV. AMM.TO TECNOLOGICO DGR 52/83	€ 9.517,51
C/CAP 2010 DETER. 13/19 15/03/2010	€ 31.912,66
C/CAP 2008/2009 DET 58/25	€ 127.105,69
(E) COD.14+15+16+17 C/CAP 2008 INVESTIMENTI	€ 33.330,60
TOTALE	€ 308.856,69

Si specifica il contenuto della voce **Incrementi di immobilizzazioni per lavori interni** secondo il dettaglio del piano dei conti

Descrizione	Importo
	€
	€
	€
	€
	€
	€
	€
	€
TOTALE Altre entrate proprie	€ 0,00

Si specifica il contenuto della voce **Altri ricavi e proventi** secondo il dettaglio del piano dei conti

Descrizione	Importo
Contributo spese per utilizzo locali	11.005,41
Recuperi mensa	8.760,47
Sterilizzazione	587.037,61
Rimborsi INAIL infortuni personale dipendente	21.237,29
Proventi per sanzioni	41.197,08
Rimborso personale comandato	103.021,42
Proventi per rimborsi vari	32.123,13
Proventi spresal e igiene pubb.non sanitari	42.063,99
Contributi liberali	10.000,00
Quota iscrizione corsi aggiornamento	9.041,30
Prod.energia elettrica	46.159,95
TOTALE Altre entrate proprie	€ 911.647,65

3. Costi della produzione

Si specifica il contenuto della voce **Acquisti di beni di consumo** secondo il dettaglio del piano dei conti

Descrizione	Importo
Beni di consumo sanitari	€ 8.241.318,95
Beni di consumo non sanitari	€ 1.293.582,25

Si specifica il contenuto della voce **Beni di consumo sanitari**

ACQUISTI DI PRODOTTI FARMACEUTICI	€ 3,347,800.87
ACQUISTI DI PRODOTTI FARMACEUTICI IN DPC	€ 509.952.57
ACQUISTI DI EMODERIVATI	€ 82.388.35
ACQUISTI DI OSSIGENO	€ 96.614.19
ACQUISTI DI PRODOTTI DIETETICI	€ 169.894.07
ACQUISTI DI MATER. PER LA PROFILASSI IG. SANITARIA	€1.889.17
ACQUISTI DI MATERIALI DIAGNOSTICI E PRODOTTI CHIMICI	€ 1.565.859.71

ACQUISTI DI MATERIALE RADIOGRAFICO E PER RADIOLOGIA	€ 5.212.30
ACQUISTI DI PRESIDI CHIRURGICI E MATERIALE SANITARIO	€ 1.626.614.56
ACQUISTI DI MATERIALI PROTESICI	€ 238.123.05
ACQUISTI DI MATERIALI PER EMODIALISI	€ 301.513.17
ACQUISTI DI PRODOTTI FARMACEUTICI AD USO VETERINARIO	€ 1.402.39
ACQUISTI DI MATER, CHIRUR,SANIT. E DIAGNOSTICI VETERINARIO	€ 4.173.90
ACQUISTI DI ALTRI BENI E PRODOTTI SANITARI	€ 13.950.07
ACQUISTI DI ALTRE PRESTAZIONI ASS.ZA (OSSIGENOTERAPIA)	€ 275.930.58
TOTALE	€ 8.241.318.95

Si specifica il contenuto della voce Beni di consumo non sanitari

ACQUISTI DI PRODOTTI ALIMENTARI	€ 215.723.80
ACQUISTI DI MATERIALE DI GUARDAROBA, PULIZIA E CONVIVENZA	€ 120.822.83
ACQUISTI DI COMBUSTIBILI DI CARBURANTI E LUBRIFICANTI	€ 680.323.63
ACQUISTI DI SUPPORTI INFORMATICI, CANCELLERIA E STAMPATI	€ 217.066.79
ACQUISTI DI MAT.LE TECN.STRUMENTALE PER MANUT. E RIPARAZIONI	€ 1.3919.01
ACQUISTI DI ALTRI MATERIALI NON SANITARI	€ 45.726.19
TOTALE	€ 1.293.582.25

Si specifica il contenuto della voce **Spese per servizi** secondo il dettaglio del piano dei conti

Descrizione	Importo
Servizi sanitari per medicina di base	€ 7.729.149,14
Servizi sanitari per farmaceutica (L. 662/96 e L. 122/10 € 626.573,30 e aggio €114.684,69)	€ 11.346.534,15
Servizi sanitari specialistica ambulatoriale	€ 3.152.537,13
Servizi sanitari per assistenza riabilitativa	€ 3.824.504,69
Servizi sanitari assistenza integrativa e protesica (di cui integrativa Farmacie conv. € 1.043.517,09)	€ 2.439.422,19
Servizi sanitari per assistenza ospedaliera	€ 5.456.134,50
Servizi sanitari prestazioni di psichiatria residenziale e semires.	€ 401.908,31
Prestazioni di distribuzione farmaci file F	€ 151.291,75
Servizi prestazioni trasporto sanitari	€ 1.249.004,26
Servizi prestazioni socio-sanitarie a rilevanza sanitaria	€ 3.416.456,39
Servizi per attività libero-professionale (intramoenia)	€ 294.969,39
Rimborsi assegni e contributi sanitari	€ 312.461,73
Consulenze, collaborazioni, interinale sanitarie e non sanitarie Pubblico e privato	€ 2.717.314,24
Altri servizi sanitari a rilevanza sanitaria	€ 7.035,00
Servizi non sanitari	€ 4.942.130,32.
Formazione del personale	€ 217.799,88
Servizi di manutenzione e riparazione	€ 1.613.081,27
TOTALE	€ 49.271.734,34

Si specifica il contenuto della voce **Godimento beni di terzi** secondo il dettaglio del piano dei conti

Descrizione	Importo
Fitti reali	€ 196.640,11
Canoni di noleggi	€ 487.317,77
TOTALE	€ 683.957,88

Si specifica il contenuto della voce **Costi del personale** secondo il dettaglio del piano dei conti

Descrizione	Importo
COSTO DEL PERSONALE DIRIGENTE MEDICO	€ 14.595.861,26
COSTO DEL PERSONALE DIRIGENTE NON MEDICO	€ 1.126.287,27
COSTO DEL PERSONALE COMPARTO RUOLO SANITARIO	€ 11.270.600,46
COSTO DEL PERSONALE DIRIGENTE RUOLO PROFESSIONALE	€ 119.231,68
COSTO DEL PERSONALE DIRIGENTE RUOLO TECNICO	€ 106.565,31
COSTO DEL PERSONALE COMPARTO RUOLO TECNICO	€ 3.506.002,48
COSTO DEL PERSONALE DIRIGENTE RUOLO AMMINISTRATIVO	€ 554.332,47
COSTO DEL PERSONALE COMPARTO RUOLO AMMINISTRATIVO	€ 1.946.209,00
Totale costi del personale	€ 33.225.089,93

Si specifica il contenuto della voce **Oneri diversi di gestione** secondo il dettaglio del piano dei conti

Descrizione	Importo
IMPOSTE E TASSE	€ 21.126,49
COMMISSIONI INVALIDI	€ 165.179,57
RIMBORSO SPESE PER MISSIONI DIPENDENTE DA STIPENDI	€ 174.067,79
CONSULTI CONSULENZE, DOCENZE DA TERZI RIMBORSATE E GETTONI PRESENZA PER CONCORSI	€ 36.987,39
SPESE CONDOMINIALI	€ 6.960,29
COMPENSI PER MEMBRI DI COMMISSIONI	€ 6.963,61
ALTRE SPESE GENERALI E AMMINISTRATIVE	€ 15.945,78
INDENNITA', RIMBORSO SPESE E ONERI DIRETTORE GENERALE	€ 138.694,81
INDENNITA', RIMB. SPESE E ONERI DIR. SANITARIO E AMM.VO	€ 153.908,89
INDENNITA', RIMBORSO SPESE E ONERI COLLEGIO SINDACALE	€ 78.286,78
totale oneri diversi di gestione	€ 798.121,40

Si specifica il contenuto della voce **Interessi ed altri proventi finanziari**

secondo il dettaglio del piano dei conti

Descrizione	Importo
INTERESSI ATTIVI SU CCP	€ 195,88,
INTERESSI ATTIVI SU C/C BANCARIO	€ 16.494,39
Totale interessi ed altri proventi finanziari	€ 16.690,27

4. Interessi e altri oneri finanziari

Si specifica il contenuto della voce secondo il dettaglio del piano dei conti

Descrizione	Importo
Interessi di computo	€ 300.654,91
Interessi moratori e rivalutazione monetaria	€ 899.886,74
Altri interessi passivi	€ 3.731,45
TOTALE	€ 1.204.273,10

5. Proventi e oneri straordinari

Si specifichi il contenuto della voce **Proventi straordinari** secondo il dettaglio del piano dei conti

Descrizione	Importo
Plusvalenze	
Sopravvenienze attive	€ 1.877.417,31
Insussistenze attive	€ 175.882,84
Abbuoni attivi	€ 7,42
TOTALE	€ 2.053.307,57

Si specifica il contenuto della voce proventi straordinari secondo il dettaglio del piano dei conti:

Sopravvenienze Attive

SOPRAVVENIENZE ATTIVE 2012		
SOPRAV ATTIVE ACQU/BENI	€	1.571.465,18
SOPRAV. ATTIVE VS ASL	€	391,39
SOPRAV SPEC ESTERNA		0
SOPRAV. PERSONALE	€	101.627,42
SOPRAV. SPECIALIST.INTERNA	€	25.646,48
ALTRE SOPRAVVEN ATTIVE	€	178.286,84
TOTALE	€	1.877.417,31

SOPRAVVENIENZE ATTIVE ACQUISTO BENI E SERVIZI ANNO 2012

Data reg.	Desc. Causale	Descrizione	Importo
03/01/2012	PRIMA NOTA LIBERA	ANNO 2011 SERVIZIO LOTTA AL RANDAGISMO/GESTIONE CANILI	€ 8.925,00
05/01/2012	PRIMA NOTA LIBERA	C/CAP 2008 SOPR.ATTIVE PER ALTRI COSTI ANNI PREC.	€ 330,50
05/01/2012	PRIMA NOTA LIBERA	C/CAP 2008 SOPR.ATTIVE PER ALTRI COSTI ANNI PREC.	€ 245,03
24/02/2012	NOTA CREDITO FORNIT.	ANNO 2011 STORNO FT. PER RICOVERI ACUTI	€ 25.649,82
13/04/2012	NOTA CREDITO FORNIT.	ANNO 2011 RESO FARMACI	€ 78,38
18/04/2012	NOTA CREDITO FORNIT.	ANNO 2011 RESO ALIMENTARI	€ 32,95
18/04/2012	NOTA CREDITO FORNIT.	ANNO 2011 RESO ALIMENTARI	€ 14,04
19/04/2012	NOTA CREDITO FORNIT.	ANNO 2011 ASS.PROTESICA- STORNO FAT. F1/22 DEL 2011	€ 13,05
30/04/2012	FATTURA EMESSA	ANNO 2011- SALDO CERTIFICATI MEDICI	€ 110,00
22/05/2012	NOTA CREDITO FORNIT.	ANNO/2007 - rettifica reg enco 261632 /2007 PRODOTTI DIETETICI	€ 611,10
30/06/2012	PRIMA NOTA LIBERA	ANNO 2011 RIMBORSO ALLEVATORI BLUE TONGUE	€ 6.525,00
04/07/2012	NOTA CREDITO FORNIT.	ANNO 2011 STORNO FATTURA N.041561165 DEL 01/07/2011 PER RESO MERCE	€ 52,64
04/07/2012	NOTA CREDITO FORNIT.	ANNO 2011 STORNO FATTURA N.041529304 DEL 01/04/2011 PER RESO MERCE	€ 110,84
04/07/2012	NOTA CREDITO FORNIT.	ANNO 2011 STORNO FATTURA N.041561165 DEL 01/07/2012 PER RESO MERCE	€ 886,69
17/07/2012	NOTA CREDITO FORNIT.	ANNO 2009 STORNO FATTURA N. 3313 DEL 15/05/12 PER RICOVERI 2009	€ 12.820,98

17/07/2012	NOTA CREDITO FORNIT.	ANNO 2009 STORNO FATTURA FT 4119 15.06.12 PER RICOVERI 2009	€	12.820,98
17/07/2012	NOTA CREDITO FORNIT.	ANNO 2009 STORNO FATTURA FT 4697 DEL 11.07.12 PER RICOVERI 2009	€	12.820,98
24/07/2012	NOTA CREDITO FORNIT.	ANNO 2009 RIMBORSO FARMACO NEXAVAR	€	7.072,34
10/08/2012	NOTA CREDITO FORNIT.	ANNO 2011 RESO FARMACI	€	665,02
15/09/2012	NOTA CREDITO FORNIT.	NC SU FT 343/R DEL 30/09/2000 A SEGUITO DI ACCORDO TRANSATIVO DEL 05/07/2012	€	295.056,75
18/09/2012	NOTA CREDITO FORNIT.	ANNO2008 FARMACI N.C. RIF. FT. 7010056382 DEL 23/05/2008	€	5.610,53
18/09/2012	NOTA CREDITO FORNIT.	ANNO 2008 FARMACI RIF. FT. 7010098326 DEL 30/09/2008	€	5.610,53
18/09/2012	NOTA CREDITO FORNIT.	ANNO 2009 STORNO FT. 5316 DEL 08/08/12 (1/12 RICOVERI ANNO 2009)	€	12.820,98
18/09/2012	NOTA CREDITO FORNIT.	ANNO 2009 STORNO FT.5833 DEL 06.09.12 (RICOVERI ANNO 2009)	€	12.820,98
19/09/2012	NOTA CREDITO FORNIT.	ANNO 2011 RESO FARMACI RIF. FT. 5301380958 DEL 20/12/2011	€	125,95
21/09/2012	NOTA CREDITO FORNIT.	ANNO 2011 FARMACI RIMBORSO AVASTIN RIF. FT.DAL 24/12/2009 AL 14/12/2011	€	12.780,77
21/09/2012	NOTA CREDITO FORNIT.	CONSUMAZIONE IN ECCESSO ACQUA(ANNI 2006/2007/2008/2009/2010/2011)	€	28.171,62
02/10/2012	PRIMA NOTA LIBERA	ANNO 2006 SMALTIMENTO CAPI ABBATTUTI COSTI SOSTENUTI NEL 2006	€	5.329,00
11/10/2012	NOTA CREDITO FORNIT.	ANNO 2011PRODOTTI PER CELIACI	€	9,74
18/10/2012	NOTA CREDITO FORNIT.	ANNO 2009 STORNO RICOVERI PER ACUTI FT N.6736 DELL 11/10/12 PER RICOVERI 2009	€	12.820,98
18/10/2012	NOTA CREDITO FORNIT.	ANNO 2011- RESO FARMACI RIF. FT 5301380016 DEL 15/12/2011	€	1.259,50
30/10/2012	PRIMA NOTA LIBERA	ANNO 2011 ASS.ZA INTEG. SOCIO SANITARIA	€	802.600,00
13/11/2012	NOTA CREDITO FORNIT.	ANNO 2009 RATA STORNO FT. 7352 DEL 07/11/12 PER RICOVERI 2009	€	12.820,98
23/11/2012	NOTA CREDITO FORNIT.	ANNO 2011 FARMACI RICH RIMB AVASTIN 14324,FT DAL 19/05/2011 AL 07/10/2011	€	5.717,71
12/12/2012	NOTA CREDITO FORNIT.	ANNO 2009 RATA CONTROLLI SU RICOVERI STORNA FT. 8013 DI NOVEMBRE DEL 06/12/12	€	12.820,98
31/12/2012	FATTURA ACQUISTO	ANNO 2010/2011/2012 SALDO ACQUA + SETTEMBRE 2012	€	2.958,70
31/12/2012	NOTA CREDITO FORNIT.	ANNO 2010 STORNO PER CONTROLLI APPROPRIATEZZA CARTELLE CLINICHE	€	149.964,16
31/12/2012	NOTA CREDITO FORNIT.	ANNO 2011 STORNO PER CONTROLLI APPROPRIATEZZA CARTELLE CLINICHE	€	96.347,37
31/12/2012	PRIMA NOTA LIBERA	ANNO 2011SORV. E PREVENZIONE INFORTUNI SUI LUOGHI DI LAVORO RELATIVO A COSTI ANNI PRECEDENTI	€	428,82
31/12/2012	PRIMA NOTA LIBERA	ANNO 2009 PREV. RISCHIO CARDIOVASCOLARE COSTI FORMAZIONE	€	5.604,24
		TOTALE	€	1.571.465,63

A integrazione di quanto dettagliato in tabella si forniscono ulteriori informazioni per :

nota credito “ per ricoveri - storno per controlli appropriatezza cartelle cliniche”: le stesse attengono alla Clinica Tommasini, struttura accreditata, e ai periodici controlli di regolarità sulle fatture, sull’appropriatezza dei suoi ricoveri e/o prestazioni , effettuati dalla Asl 4 di Lanusei così come previsto dalla normativa .

nota credito “ Accordo transattivo AIAS”: l’Azienda con delibera del D.G. n 258 del 12/07/2012 addiveniva, dopo un complesso iter di ricostruzione e ricerca di atti (ante 1995/96/97/98) e di interpretazione / applicazione e riconoscimento di tariffe diversamente applicate in Azienda (cd Decreto Dirindin), ad un accordo transattivo con il fornitore AIAS. In parte anche anticipando la nota RAS n 5962 del 01/03/2013 con cui veniva trasmessa la Sentenza del Consiglio di Stato 677/2013 con cui “ la Regione deve rideterminare le tariffe per il triennio 2001/2003.....”

nota credito ” Assistenza Integrativa socio sanitaria anno 2011“: Contributo RAS di competenza anni precedenti. Reversale n. 416 del 30/10/2012.

ALTRE SOPRAVVENIENZE ATTIVE VERSO ASL DELLA REGIONE (CONTO 0801020107)								
Data Reg.	NUM.	Descrizione Causale	Descrizione Movimento	Dare	Avere	Cod. Conto Contropartita	Descr. Conto Contropartita	Descr. Contropartita
18/04/2012	4225	FT EMESSA	PN generata da doc Z4V2-2012-13. - RIMBORSO SPESE VIAGGIO E ALTRE SPESE DOTT.D.C.PERIODO NOVEMBRE DICEMBRE 2011 A INTEGRAZIONE FATT. N.4/18 DEL 16.03.2012	€ -	€ 391,39	0103070101	Crediti vs soggetti pubblici	ASL 5 ORISTANO
TOTALE SOP. ATTIVE V ASL DELLA REGIONE 2012					€ 391,39			

ALTRE SOPRAVVENIENZE ATTIVE (CONTO 0801020107)

Data Reg.	NUM.	Descrizione Causale	Descrizione Movimento	Dare	Avere	Cod. Conto Contropart.	Descr. Conto Contropartita	DESCR. CONTROPART
02/01/2012	40740	PRIMA NOTA LIBERA	CHIUSURA RISCOLO PASSIVO DA TRASFERIMENTO AL SERVIZIO SANITARIO REGIONALE DEI BENI (ATTREZZATURE SANITARIE) DELLA CASA CIRCONDARIALE DI LANUSEI /VEDI DELIBERA DG 289 DEL 22/12/2011 E DECRETO LEGISLATIVO N. 140 DEL 18/07/2011	€ -	€ 4.312,50	0206010201	Risconti passivi	
02/01/2012	40857	PRIMA NOTA LIBERA	GIRO PER GIUSTA IMPUTAZIONE CONTO MANUTENZIONI anno 2007 sopravv attiva 2012 A CEPITE IMPIANTI PERCHE' PRESENTE NEL REGISTRO CESPITI MA NON IN CONTABILITA' (FT.202 DEL 31/01/2007 CISA)	€ -	€ 50.496,00	0102020301	Impianti	
02/05/2012	40741	PRIMA NOTA LIBERA	RIVALUTAZIONI BENI CASA CIRCONDARIALE IN SEGUITO A DELIBERA N 209/DEL 12/06/2012 PROT 11676 DEL 02/05/2012 MINISTERO DI GRAZIA E GIUSTIZIA	€ -	€ 7.779,29	0102020401	Attrezzature sanitarie e scientifiche	
02/05/2012	40742	PRIMA NOTA LIBERA	NUOVI CESPITI CASA CIRCONDARIALE	€ -	€ 5.779,83	0102020401	Attrezzature sanitarie e scientifiche	
26/09/2012	16345	PRIMA NOTA LIBERA	RILEVAZIONE CREDITO IRAP ANNO 2010 DA MOD IRAP 2011	€ -	€ 69.665,00	0103070604	Crediti IRAP	
21/12/2012	35255	PRIMA NOTA LIBERA	RILEVATO CREDITO IRAP ANNO 2011 DA DICHIARAZIONE 2012	€ -	€ 62.597,00	0103070604	Crediti IRAP	
31/12/2012	40758	PRIMA NOTA LIBERA	RILEVAZIONE MINOR QUOTA ASSOCIATIVA CONSORZIO METIS ANNO 2009	€ -	€ 1.000,00	0205110603	Altri debiti	CONSORZIO METIS
31/12/2012	40760	PRIMA NOTA LIBERA	CREDITO V/ CONSORZIO PER UTILE 2009 E 2010	€ -	€ 2.000,00	0205110603	Altri debiti	CONSORZIO METIS
31/12/2012	40865	PRIMA NOTA LIBERA	RILEVAZIONE RISCOLO BENI CASA CIRCONDARIALE VALORE RESIDUOTOLTA QUOTA AMM. ANNO 2012	€ 15.121,65	€ -	0206010201	Risconti passivi	
31/12/2012	40867	PRIMA NOTA LIBERA	RILEVAZIONERISCOLO PASSIVO PER QUOTA CESPITE 3708 IMPIANTI (AUTOCLAVE SALA OPERATORIA) CHE PRODUCE UTILITA' PER PIU ANNI	€ 15.653,76	€ -	0206010201	Risconti passivi	
31/12/2012	40707	NOTA CREDITO FORNIT.	PN generata da doc Z4A50-2012-5560. Numero: 200000337. Data: 28/06/2012 - STORNO FT INT MORA 2008 2009 2001 N. 200000725/200001016/200000087/200000992/200000023	€ -	€ 5.432,63	0205040101	Debiti vs soggetti privati	ROCHE S.P.A.
TOTALE ALTRE SOP. ATTIVE 2012				€ 30.775,41	€ 209.062,25			

SOPRAVVENIENZE ATTIVE VS/PERSONALE ANNO 2012			
Data reg.	Desc. Causale	Descrizione	Importo
26/04/2012	PRIMA NOTA LIBERA	RIMBORSO AUTOLIQUIDAZIONE ANNI 2001/2002/2003	€ 60.456,55
20/07/2012	LIQ.RAS VINCOLATE	SORVEGLIANZA MON.TUBERCOLOSI CINGHIALE	€ 16.485,14
23/11/2012	STIPENDI DIPENDENTI	ANNI PRECEDENTI	€ 12.585,49
31/12/2012	PRIMA NOTA LIBERA	ANNO 2011 SCREENING CARCINOMA MAMMELLA	€ 12.100,24
		TOTALE	€ 101.627,42

SOPRAVVENIENZE ATTIVE SPECIALISTICA ESTERNA 2012			
Data reg.	Desc. Causale	Descrizione	Importo
		TOTALE	€ 0

SOPRAVVENIENZE ATTIVE SPECIALISTICA INTERNA ANNO 2012			
Data reg.	Desc. Causale	Descrizione	Importo
04/06/2012	STIP.M.G.M.SUPPLEMENTI	APRILE/12 COMPETENZE MEDICI DI CONTINUITA' ASSISTENZIALE SUPPLEMENTI	€ 203,48
26/09/2012	PRIMA NOTA LIBERA	RESTITUZIONE CONTRIBUTI ANNO 2010	€ 25.443,00
		TOTALE	€ 25.646,48

ABBUONI ATTIVI

Data di Registrazione	Numero	Descrizione Causale	Descrizione Movimento	Avere
31/01/2012	737	GIR.P.CONTI A FORN.	GENNAIO 2011 INPS PERSONALE CO.CO.CO	0,16
31/01/2012	739	GIR.P.CONTI A FORN.	GENNAIO 2011 INPS PERSONALE RELIGIOSO	0,46
31/01/2012	736	GIR.P.CONTI A FORN.	GENNAIO 2011 INPS PERSONALE PRECARIO	0,14
29/02/2012	1879	GIR.P.CONTI A FORN.	FEBBRAIO 2012 INPS PRECARI	0,35
29/02/2012	1883	GIR.P.CONTI A FORN.	FEBBRAIO 2012 INPS RELIGIOSO	0,46
31/03/2012	3442	GIR.P.CONTI A FORN.	MARZO 2011 INPS PERSONALE RELIGIOSO	0,47
31/03/2012	3441	GIR.P.CONTI A FORN.	MARZO 2011 INPS PERSONALE CO.CO.CO	0,15
30/04/2012	4990	GIR.P.CONTI A FORN.	APRILE 2012 INPS CO.CO.CO	0,19
30/04/2012	4991	GIR.P.CONTI A FORN.	APRILE 2012 INPS RELIGIOSO	0,46
30/04/2012	4992	GIR.P.CONTI A FORN.	APRILE 2012 INPS CO.CO.CO (FURCAS G. ANTICIPO ORD. PER C/CAPITALE)	0,33
31/05/2012	6569	GIR.P.CONTI A FORN.	MAGGIO 2012 INPS RELIGIOSO	0,46
30/06/2012	7825	GIR.P.CONTI A FORN.	GIUGNO 2012 INPS PERSONALE RELIGIOSO	0,46
30/06/2012	7824	GIR.P.CONTI A FORN.	GIUGNO 2012 INPS PERSONALE CO.CO.CO	0,36
31/07/2012	9227	GIR.P.CONTI A FORN.	LUGLIO 2012 INPS PERSONALE PRECARIO	0,07
31/07/2012	9229	GIR.P.CONTI A FORN.	LUGLIO 2012 INPS PERSONALE RELIGIOSO	0,46
31/08/2012	11430	GIR.P.CONTI A FORN.	AGOSTO 2012 INPS PRECARI	0,13
31/08/2012	11432	GIR.P.CONTI A FORN.	AGOSTO 2012 INPS CO.CO.CO	0,40
31/08/2012	11435	GIR.P.CONTI A FORN.	AGOSTO 2012 INPS RELIGIOSO	0,47
30/09/2012	18616	GIR.P.CONTI A FORN.	SETTEMBRE 2012 INPS CO.CO.CO	0,16
30/09/2012	18618	GIR.P.CONTI A FORN.	SETTEMBRE 2012 INPS RELIGIOSO	0,35
31/10/2012	27181	GIR.P.CONTI A FORN.	OTTOBRE 2012 INPS RELIGIOSO	0,36
30/11/2012	32548	GIR.P.CONTI A FORN.	NOVEMBRE 2012 INPS COCOCO	0,21
30/11/2012	32549	GIR.P.CONTI A FORN.	NOVEMBRE 2012 INPS RELIGIOSO	0,36
TOTALE				7,4

Insussistenze dell'attivo

INSUSSISTENZE ATTIVE 2012 (CONTO 0801020108)								
Data di Registrazione	Num.	Descrizione Causale	Descrizione Movimento	Dare	Avere	Cod. Conto Contropartita	Descr. Conto Contropartita	Descr. Soggetto Contropartita
02/01/2012	5115	PRIMA NOTA LIBERA	INSUSS DI PASSIVITA' ANNI ANTE 2008 FARMACI	€ -	€ 0,01	0205040101	Debiti vs soggetti privati	FRESENIUS KABI ITALIA SRL NON UTILIZZARE
02/01/2012	5117	PRIMA NOTA LIBERA	INSUSS DI PASSIVITA' DEBITI V/ FORNIT VEDI PN ENCO 242923 DEL 08/12/2006 (ELIMINA CODE)	€ -	€ 0,60	0205040101	Debiti vs soggetti privati	CONGIU ANTONINO
02/01/2012	5124	PRIMA NOTA LIBERA	INSUSSISTENZA DI PASSIVITA' RETTIFICA SPESE PUBBLICAZ GARA 2009 PN ENCO 288203 DEL 16/06/2009 (COSTO GIA' REGISTRATO NELLA CASSA ECONOMALE MEREU ANNA)	€ -	€ 3.926,56	0205040101	Debiti vs soggetti privati	ISTITUTO POLIGRAFICO E ZECCA DELLO STATO S.P.A.
02/01/2012	5135	PRIMA NOTA LIBERA	INSUSSISTENZA DI PASSIVITA' ARROTOND ANNI PRECED 2008	€ -	€ 0,01	0205040101	Debiti vs soggetti privati	FARMACIA TEDDE VARIO DANIELA
02/01/2012	5136	PRIMA NOTA LIBERA	INSUSSISTENZA DI PASSIVITA' ERRATA RILEVAZIONE PN 24916 DEL 18/12/2009	€ -	€ 21,15	0205040101	Debiti vs soggetti privati	I.N.A.I.L.
09/05/2012	5039	PRIMA NOTA LIBERA	INSUSSISTENZE DI PASSIVITA' 2003 E 2004 RICOVERI RSA	€ -	€ 10.260,00	0205030101	Debiti vs soggetti pubblici	FONDAZIONE ISTITUTI RIUNITI DI ASSISTENZA SOCIALE ONLUS
09/05/2012	5039	PRIMA NOTA LIBERA	INSUSSISTENZE DI PASSIVITA' 2003 E 2004 RICOVERI RSA	€ -	€ 32.265,00	0205030101	Debiti vs soggetti pubblici	FONDAZIONE ISTITUTI RIUNITI DI ASSISTENZA SOCIALE ONLUS
15/05/2012	5338	FATTURA ACQUISTO	PN generata da doc Z4A50-2012-1419. Numero: v1/2011/28277. Data: 31/12/2011 - ANNO 2011 ESAMI DI LABORATORIO (PN 30591 REGISTRATA IL 31/12/2011 PER COMPETENZA)	€ -	€ 273,29	0205030103	Fatture da ricevere da soggetti pubblici	ASL 3 NUORO
Data di Registrazione	Num.	Descrizione Causale	Descrizione Movimento	Dare	Avere	Cod. Conto Contropartita	Descr. Conto Contropartita	Descr. Soggetto Contropartita

13/07/2012	40820	GIROCONTO	STORNO DEBITI AIAS PER COMPENSAZIONE PARTITE COME DA ATTO DI TRANSAZIONE CHIUSO IL 05/07/2012	€ -	€ 74.618,91	0205040101	Debiti vs soggetti privati	A.I.A.S. ASSOCIAZIONE ITALIANA ASSISTENZA SPASTICI
31/12/2012	40389	GIROCONTO	INSUSSISTENZA DI PASSIVITA' PER DOPPIA REGISTRAZIONE FT 312/2004 DITTA ECO TRAVEL SRL EX PN ENCO N. 161557 DEL 19/07/2004	€ -	€ 5.450,22	0205040101	Debiti vs soggetti privati	ECO TRAVEL SRL
31/12/2012	40390	GIROCONTO	INSUSSISTENZA DI PASSIVITA' PER ARROTONDAMENTI ANNI PREGRESSI IL 2003	€ -	€ 0,01	0205040101	Debiti vs soggetti privati	ECO TRAVEL SRL
31/12/2012	40670	PRIMA NOTA LIBERA	RETTIFICA PN ENCO 285940 DEL 2009 PER ERRATA IMPUTAZIONE FORNITORE (FT GIA' REGISTRATA NEL FORNITORE CORRETTO ROCHE SPA)	€ -	€ 2.905,49	0205040101	Debiti vs soggetti privati	ABBOTT SRL
31/12/2012	40794	GIROCONTO	insussistenza debito v/abbanoa anno 2011	€ -	€ 3.366,39	0205040102	Fatture da ricevere da soggetti privati	
31/12/2012	40881	PRIMA NOTA LIBERA	Insussistenza debiti banco di sardegna	€ -	€ 23.268,64	0205110603	Altri debiti	BANCO DI SARDEGNA SPA
31/12/2012	40882	PRIMA NOTA LIBERA	Insussistenza debiti v/poste italiane spa	€ -	€ 2.258,56	0205110603	Altri debiti	POSTE ITALIANE SPA
31/12/2012	40885	PRIMA NOTA LIBERA	STORNO PER ERRATA E DOPPIA REGISTRAZIONE 2009	€ -	€ 17.268,00	0205030101	Debiti vs soggetti pubblici	CASSA DEPOSITI E PRESTITI
TOTALE INSUSSISTENZE ATTIVE 2012					€ 175.882,84			

Si specifichi il contenuto della voce **Oneri Straordinari** secondo il dettaglio del piano dei conti:

Descrizione	Importo
Minusvalenze	-
Sopravvenienze passive	€ 771.913,98
Insussistenze passive	€ 955.395,70
Spese per liti e arbitraggi	€ 1.731,90
Abbuoni passivi	€ 4,32
TOTALE	€ 1.729.045,90

SOPRAVVENIENZE PASSIVE ANNO 2012	
SOPRAVV. PASSIVE V/ASL DELLA REGIONE	€ 25.178,76
SOPRAVV. PASSIVE PERSONALE DIRIGENZA MEDICA	€ 45.010,39
SOPRAVV. PASSIVE PERSONALE DIRIGENZA NON MEDICA	€ 5.708,03
SOPRAVV. PASSIVE PERSONALE COMPARTO	€ 75.285,53
SOPRAVV. PASSIVE V TERZI CONVENZIONI MEDICI DI BASE	€ 36.469,51
SOPRAVV. PASSIVE V TERZI CONVENZIONI PER SPECIALISTICA	
SOPRAVV. PASSIVE V TERZI PER ACQUISTO BENI E SERVIZI	€ 486.111,15
ALTRE SOPRAVV. PASSIVE V TERZI	€ 98.150,61
TOTALE SOPRAVVENIENZE PASSIVE 2012	€ 771.913,98

INSUSSISTENZE PASSIVE	
DA PUBBLICO	€ 660.338,95
DA PRIVATI	€ 295.056,75
TOTALE INSUSSISTENZE PASSIVE 2012	€ 955.395,70

ALTRI ONERI STRAORDINARI PER IL C.E. 2012	
ALTRI ONERI STRAORDINARI	€ 1.736,22

INSUSSISTENZE PASSIVE 2012								
Data di Reg	Num.	Descrizione Causale	Descrizione Movimento	Dare	Avere	Cod. Conto Contropartita	Descr. Conto Contropartita	Descr. Soggetto Contropartita
15/09/2012	40823	GIROCONTO	STORNO INSUSSISTENZA DI CREDITI V/AIAS COME DA ATTO TRANSATIVO 05/07/2012	€ 295.056,75	€ -	0205040101	Debiti vs soggetti privati	A.I.A.S. ASSOCIAZIONE ITALIANA ASSISTENZA SPASTICI
02/10/2012	40587	PRIMA LIBERA	NOTA CHIUSURA CREDITO RIMBORSO BLUE TONGUE PER INSUSSISTENZA VEDI NOTA REGIONE 02/10/2012	€ 1.503,64	€ -	0103070101	Crediti vs soggetti pubblici	RAS VINC.
31/12/2012	40591	PRIMA LIBERA	NOTA INSUSSISTENZA CREDITO 2008	€ 31.473,49	€ -	0103070102	Crediti vs soggetti pubblici per contributi indistinti	RAS FSR
31/12/2012	40877	GIROCONTO	CREDITO INSUSSISTENTE PER ERRATA RILEVAZIONE SPESE RICOVERI EEXTRA REGIONE ANNO 2007 E RETRO	€ 531.684,67	€ -	0103071013	Altri crediti	RIMBORSI ASSISTITI
31/12/2012	40878	GIROCONTO	CREDITO INSUSSISTENTE PER ERRATA RILEVAZIONE SPESE RICOVERI EXTRA REGIONE 2007 E RETRO	€ 78.408,85	€ -	0103070101	Crediti vs soggetti pubblici	RAS FINANZIAMENTI L. REG. 26/9
31/12/2012	40880	PRIMA LIBERA	NOTA INSUSSISTENZA CREDITI V/IRAP	€ 0,30	€ -	0205030101	Debiti vs soggetti pubblici	IRAP/CONTO RITENUTE
31/12/2012	40884	PRIMA LIBERA	NOTA STORNO PARTITA PER DOPPIA E ERRATA REGISTRAZIONE ANNO 2009	€ 17.268,00	€ -	0102020801	Immobilizzazioni materiali in corso e acconti	
TOTALE INSUSSISTENZE PASSIVE 2012				€ 955.395,70	€ -			

Come richiesto dalla nota RAS n 24323 del 02/10/2012 ,dalla quale si evincono le risultanze contabili in ordine ai crediti v/Ras ,rispetto a quelli contabilizzati dalla ASL 4 Lanusei, dopo le opportune verifiche ,si rilevavano le seguenti insussistenze del passivo , così come richiesto da tale nota , ai chiarimenti Bilancio 2011, Prot RAS n.ro 002593 del 12/10/2012 e ns risposta pg 0030409 del 16/11/2012:

Credito v/s RAS anno 2008 € 31.473,49

Rimborso blue tongue € 1.503,64

SOPRAVVENIENZE PASSIVE V/ ASL DELLA REGIONE (CONTO 0802020101)

Data di Reg	Num .	Descrizione Causale	Descrizione Movimento	Dare	Avere	Cod. Conto Contropartita	Descr. Conto Contropartita	Descr. Soggetto Contropartita
24/02/2012	1449	FATTURA ACQUISTO	PN generata da doc Z4A50-2012-306. Numero: 2012/25/3. Data: 20/02/2012 - ANNO 2010 CORSO FORMAZ: ADVENCED LIFE SUPPORT DR.SSA MELETTE	€ 650,00	€ -	0205030101	Debiti vs soggetti pubblici	AZIENDA SANITARIA LOCALE N. 5 ORISTANO
15/03/2012	2430	PRIMA NOTA LIBERA	SALDO FATTURE ASL1 SASSARI PER PAGAMENTO PREFATTURE SENZA BOLLO: RICHIESTA SALDO BOLLO DELLE PREFATTURE REGISTRATE IL 18/11/11 PN N. 13744/13745/13746 PAGATE CON MANDATO N. 71 DEL 19/01/2012	€ 5,43	€ -	0205030101	Debiti vs soggetti pubblici	AZIENDA SANITARIA LOCALE N. 1 SASSARI
10/04/2012	3688	FATTURA ACQUISTO	PN generata da doc Z4A50-2012-793. Numero: V1/2011/2825/7. Data: 31/12/2011 - NOV/DICEMBRE 2011 CONSULENZE SANIT DR. CARIA DR. MELIS	€ 1.613,81	€ -	0205030101	Debiti vs soggetti pubblici	AZIENDA SANITARIA LOCALE N. 3 NUORO
10/04/2012	3695	FATTURA ACQUISTO	PN generata da doc Z4A50-2012-796. Numero: A9/V1/2012/153/4. Data: 20/03/2012 - NOV/DIC 2011 CONSULENZE CHIRURGICHE	€ 41,32	€ -	0205030101	Debiti vs soggetti pubblici	AZIENDA OSPEDALIERA "G. BROTZU"
28/05/2012	5954	FATTURA ACQUISTO	PN generata da doc Z4A50-2012-1598. Numero: 2/2012/63/1. Data: 17/05/2012 - ANNO 2011 CONSULENZE SANITARIE	€ 587,57	€ -	0205030101	Debiti vs soggetti pubblici	AZIENDA OSPEDALIERO-UNIVERSITARIA DI SASSARI

30/05/2012	6295	FATTURA ACQUISTO	PN generata da doc Z4A50-2012-1654. Numero: A9V1/2012/290/4. Data: 22/05/2012 - NOVEMBRE/DICEMBRE 2011 E GENNAIO 12 CONSULENZE CARDIOLOGIA:DR. GIARDINA/MAROCCO/RUSSO	€ 7.261,81	€ -	0205030101	Debiti vs soggetti pubblici	AZIENDA OSPEDALIERA "G. BROTTU"
27/06/2012	7507	FATTURA ACQUISTO	PN generata da doc Z4A50-2012-2002. Numero: PREF 2012/568. Data: 12/06/2012 - ANNO 2011 SPEC.CHIRURGIA TORACICA OSP.BUSINCO	€ 1.397,01	€ -	0205030101	Debiti vs soggetti pubblici	AZIENDA SANITARIA LOCALE N. 8 - CAGLIARI
29/08/2012	10589	FATTURA ACQUISTO	PN generata da doc Z4A50-2012-2826. Numero: V1/2012/801/7. Data: 06/08/2012 - ANNO 2011 II SEMESTRE MONITORAQQGIO GAS ANESTETICI	€ 1.501,81	€ -	0205030101	Debiti vs soggetti pubblici	AZIENDA SANITARIA LOCALE N. 3 NUORO
29/08/2012	10590	FATTURA ACQUISTO	PN generata da doc Z4A50-2012-2827. Numero: A8/V41/2012/220/. Data: 10/08/2012 - ANNOI 2011/GENNAIO/MAGGIO 2012 CONSULENZE SANIOTARIE RADIOLOGIA	€ 12.120,00	€ -	0205030101	Debiti vs soggetti pubblici	AZIENDA SANITARIA LOCALE N. 8 - CAGLIARI
TOTALE SOP. PASSIVE ACQ V/ ASL DELLA REGIONE				€ 25.178,76				

SOPRAVVENIENZE PASSIVE V/ ASL DI ALTRE REGIONI (CONTO 0802020101)

Data di Reg	Num.	Descrizione Causale	Descrizione Movimento	Dare	Avere	Cod. Conto Contropartita	Descr. Conto Contropartita	Descr. Soggetto Contropartita
12/04/2012	3887	FATTURA ACQUISTO	PN generata da doc Z4A50-2012-866. Numero: 2012/VSA/00036. Data: 16/03/2012 - MARZO 2012 ASSISTENZA INTEGRATIVA	€ 35,40	€ -	0205030101	Debiti vs soggetti pubblici	AZIENDA SANITARIA LOCALE DELLA PROVINCIA DI MANTOVA
03/05/2012	4835	FATTURA ACQUISTO	PN generata da doc Z4A50-2012-1197. Numero: 1/12/3034. Data: 12/04/2012 - PRODOTTI PER DIABETICI	€ 56,17	€ -	0205030101	Debiti vs soggetti pubblici	ASL PROVINCIA DI MILANO 1
23/05/2012	5792	FATTURA ACQUISTO	PN generata da doc Z4A50-2012-1542. Numero: 3574. Data: 30/04/2012 - ANNO 2008 MATERIALE PER DIABETICI	€ 187,61	€ -	0205030101	Debiti vs soggetti pubblici	AZIENDA SANITARIA LOCALE DELLA PROVINCIA DI PAVIA
12/06/2012	6848	FATTURA ACQUISTO	PN generata da doc Z4A50-2012-1782. Numero: 2012VSA00119. Data: 16/05/2012 - ANNO 2011 INTEGRATIVA	€ 49,05	€ -	0205030101	Debiti vs soggetti pubblici	AZIENDA SANITARIA LOCALE DELLA PROVINCIA DI MANTOVA
13/09/2012	13521	FATTURA ACQUISTO	PN generata da doc Z4A50-2012-3092. Numero: E2012/ 2047. Data: 23/08/2012 - ANNO 2011 ACQUISTO FILE PSICHE (PRESTAZIONI A PZ CON TRATTAMENTO FARMACOLOGICO)	€ 1.276,81	€ -	0205030101	Debiti vs soggetti pubblici	AZ. OSPEDALIERA DELLA VALTELL. E VALDICH.
TOT. SOP. PASSIVE ACQ DA ALTRE ASL EXTRA REGIONE				€ 1.605,04				

ALTRE SOPRAVVENIENZE PASSIVE 2012 (CONTO 0802020701)

Data di Reg	Num.	Descrizione Causale	Descrizione Movimento	Dare	Avere	Cod. Conto Contropartita	Descr. Conto Contropartita	Descr. Soggetto Contropartita
02/01/2012	5119	PRIMA NOTA LIBERA	SOPRAVV PASSIVE ARROTONDAMENTI ANNI PRECEDENTI IL 2008	€ 0,01	€ -	0205040101	Debiti vs soggetti privati	L. MOLTENI & C. dei F.lli ALITTI SPA
02/01/2012	5132	PRIMA NOTA LIBERA	Sopravv passive arrotondamenti debiti anni preced 2008	€ 0,03	€ -	0205040101	Debiti vs soggetti privati	ORTHO-CLINICAL DIAGNOSTICS SPA
02/01/2012	5133	PRIMA NOTA LIBERA	Sopravv passive arrotondam debiti anni prec 2008	€ 0,01	€ -	0205040101	Debiti vs soggetti privati	NESTLE' ITALIANA SPA
24/01/2012	283	PRIMA NOTA LIBERA	RESTITUZIONE SOMME MANCATA VISITA MEDICINA LEGALE ANNO 2010	€ 26,00	€ -	0205060101	Debiti vs assistiti	CUBONI GIUSEPPE
28/05/2012	5947	PRIMA NOTA LIBERA	TASSA CONCESSIONE AREA CIMITERIALE PER N. 10 ANNI E COSTO INUMAZIONI ESEGUITE DAL 01/01/2009 AL 31/12/2011 COMUNE DI ELINI	€ 350,00	€ -	0205030101	Debiti vs soggetti pubblici	COMUNE DI ELINI
28/05/2012	5989	PRIMA NOTA LIBERA	RIMBORSO SPESE REGISTRAZIONE SENTENZA N. 145/2005 TRIBUNALE DI LANUSEI. RIMBORSO AL COMUNE DI OSINI DI QUOTA TASSA REGISTRO ASL E IST.ZOOPROF. SARDEGNA	€ 155,00	€ -	0205030101	Debiti vs soggetti pubblici	COMUNE DI OSINI
04/06/2012	6425	PRIMA NOTA LIBERA	LIQUIDAZIONE BLUE TONGUE 2011	€ 8.455,21	€ -	0205040101	Debiti vs soggetti privati	DEMONTIS SANDRO
04/06/2012	6425	PRIMA NOTA LIBERA	LIQUIDAZIONE BLUE TONGUE 2011			0205040101	Debiti vs soggetti privati	PILIA GIANFRANCO
04/06/2012	6425	PRIMA NOTA LIBERA	LIQUIDAZIONE BLUE TONGUE 2011			0205040101	Debiti vs soggetti privati	OLIANAS ASSUNTA

04/06/2012	6425	PRIMA NOTA LIBERA	LIQUIDAZIONE 2011	BLUE	TONGUE			0205040101	Debiti vs soggetti privati	ARBA PIETRO
04/06/2012	6425	PRIMA NOTA LIBERA	LIQUIDAZIONE 2011	BLUE	TONGUE			0205040101	Debiti vs soggetti privati	PES MIRCO
04/06/2012	6425	PRIMA NOTA LIBERA	LIQUIDAZIONE 2011	BLUE	TONGUE			0205040101	Debiti vs soggetti privati	OLIANAS SALVATORE
04/06/2012	6425	PRIMA NOTA LIBERA	LIQUIDAZIONE 2011	BLUE	TONGUE			0205040101	Debiti vs soggetti privati	LOI SERAFINO
04/06/2012	6425	PRIMA NOTA LIBERA	LIQUIDAZIONE 2011	BLUE	TONGUE			0205040101	Debiti vs soggetti privati	MURRU ANDREA
04/06/2012	6425	PRIMA NOTA LIBERA	LIQUIDAZIONE 2011	BLUE	TONGUE			0205040101	Debiti vs soggetti privati	MEREU MARIA BONARIA
04/06/2012	6425	PRIMA NOTA LIBERA	LIQUIDAZIONE 2011	BLUE	TONGUE			0205040101	Debiti vs soggetti privati	CROBEDDU ANTONIO
04/06/2012	6425	PRIMA NOTA LIBERA	LIQUIDAZIONE 2011	BLUE	TONGUE			0205040101	Debiti vs soggetti privati	LACONI ROBERTO
04/06/2012	6425	PRIMA NOTA LIBERA	LIQUIDAZIONE 2011	BLUE	TONGUE			0205040101	Debiti vs soggetti privati	MIGHELA MARIA TERESA
04/06/2012	6425	PRIMA NOTA LIBERA	LIQUIDAZIONE 2011	BLUE	TONGUE			0205040101	Debiti vs soggetti privati	BRUNDU GIOVANNI
04/06/2012	6425	PRIMA NOTA LIBERA	LIQUIDAZIONE 2011	BLUE	TONGUE			0205040101	Debiti vs soggetti privati	MEREU PIETRO
04/06/2012	6425	PRIMA NOTA LIBERA	LIQUIDAZIONE 2011	BLUE	TONGUE			0205040101	Debiti vs soggetti privati	DEIANA GIULIA
04/06/2012	6425	PRIMA NOTA LIBERA	LIQUIDAZIONE 2011	BLUE	TONGUE			0205040101	Debiti vs soggetti privati	MUCELLI ALBERTO
04/06/2012	6425	PRIMA NOTA LIBERA	LIQUIDAZIONE 2011	BLUE	TONGUE			0205040101	Debiti vs soggetti privati	DEMURTAS ANTONIO
04/06/2012	6425	PRIMA NOTA LIBERA	LIQUIDAZIONE 2011	BLUE	TONGUE			0205040101	Debiti vs soggetti privati	MUCELLI FILIPPO
04/06/2012	6425	PRIMA NOTA LIBERA	LIQUIDAZIONE 2011	BLUE	TONGUE			0205040101	Debiti vs soggetti privati	FODDIS NICOLA
04/06/2012	6425	PRIMA NOTA LIBERA	LIQUIDAZIONE 2011	BLUE	TONGUE			0205040101	Debiti vs soggetti privati	CONTU LUIGI ANTONIO
04/06/2012	6425	PRIMA NOTA LIBERA	LIQUIDAZIONE 2011	BLUE	TONGUE			0205040101	Debiti vs soggetti privati	CABRAS SALVATORE

04/06/2012	6425	PRIMA NOTA LIBERA	LIQUIDAZIONE BLUE TONGUE 2011			0205040101	Debiti vs soggetti privati	CERINA CESARE
04/06/2012	6425	PRIMA NOTA LIBERA	LIQUIDAZIONE BLUE TONGUE 2011			0205040101	Debiti vs soggetti privati	CROBEDDU PINUCCIA
04/06/2012	6425	PRIMA NOTA LIBERA	LIQUIDAZIONE BLUE TONGUE 2011			0205040101	Debiti vs soggetti privati	SECCI PIETRO PAOLO
04/06/2012	6425	PRIMA NOTA LIBERA	LIQUIDAZIONE BLUE TONGUE 2011			0205040101	Debiti vs soggetti privati	SUMAS GIUSEPPE
04/06/2012	6425	PRIMA NOTA LIBERA	LIQUIDAZIONE BLUE TONGUE 2011			0205040101	Debiti vs soggetti privati	DONEDDU SILVIO
04/06/2012	6425	PRIMA NOTA LIBERA	LIQUIDAZIONE BLUE TONGUE 2011			0205040101	Debiti vs soggetti privati	LAI SALVATORE
04/06/2012	6425	PRIMA NOTA LIBERA	LIQUIDAZIONE BLUE TONGUE 2011			0205040101	Debiti vs soggetti privati	PES MARIA ASSUNTA
04/06/2012	6425	PRIMA NOTA LIBERA	LIQUIDAZIONE BLUE TONGUE 2011			0205040101	Debiti vs soggetti privati	CABRAS DANILO
04/06/2012	6425	PRIMA NOTA LIBERA	LIQUIDAZIONE BLUE TONGUE 2011			0205040101	Debiti vs soggetti privati	TEGAS AGOSTINO
04/06/2012	6425	PRIMA NOTA LIBERA	LIQUIDAZIONE BLUE TONGUE 2011			0205040101	Debiti vs soggetti privati	TANGIANU MASSIMO
04/06/2012	6425	PRIMA NOTA LIBERA	LIQUIDAZIONE BLUE TONGUE 2011			0205040101	Debiti vs soggetti privati	BOI ANTONELLO
28/08/2012	10490	PRIMA NOTA LIBERA	ANNO 2011 REGOLAZIONE PREMIO ASSICURAZ INFORTUNI E KASKO	€ 24.773,63	€ -	0205040101	Debiti vs soggetti privati	MARSH SPA
27/09/2012	16499	PRIMA NOTA LIBERA	RIMBORSO FRANCHIGIA SINISTRO 3999/11/48627 DEL 18/10/2011 URAS GIOVANNA	€ 150,00	€ -	0205040101	Debiti vs soggetti privati	UNIPOL ASSICURAZIONI SPA
02/10/2012	17621	FATTURA PERCIPIENTE	PN generata da doc Z4A50-2012-3458. Numero: 43. Data: 10/05/2012 - ANNO 2011/2012 COMPONENTE O.I.V	€ 6.640,42	€ -	0205040101	Debiti vs soggetti privati	DEIANA SANDRO
02/10/2012	17631	FATTURA PERCIPIENTE	PN generata da doc Z4A50-2012-3459. Numero: 24/2012. Data: 04/09/2012 - OTTOBRE 2011/MAGGIO 2012 COMPONENTE	€ 1.903,11	€ -	0205040101	Debiti vs soggetti privati	CAMPEDEL RENATO

			O.I.V					
03/10/2012	18070	PRIMA NOTA LIBERA	RIMBORSO SPESE CONSULENZE MEDICO LEGALI PROCESSO PENALE N.1105/10 E 1128/10 CONCLUSOSI NEL 2011	€ 4.840,00	€ -	0205040101	Debiti vs soggetti privati	PUDDU ENRICA
03/10/2012	18070	PRIMA NOTA LIBERA	RIMBORSO SPESE CONSULENZE MEDICO LEGALI PROCESSO PENALE N.1105/10 E 1128/10 CONCLUSOSI NEL 2011			0205040101	Debiti vs soggetti privati	PUSCEDDU ELISABETTA
03/10/2012	18070	PRIMA NOTA LIBERA	RIMBORSO SPESE CONSULENZE MEDICO LEGALI PROCESSO PENALE N.1105/10 E 1128/10 CONCLUSOSI NEL 2011			0205040101	Debiti vs soggetti privati	SCHIRRU STEFANIA
03/10/2012	18070	PRIMA NOTA LIBERA	RIMBORSO SPESE CONSULENZE MEDICO LEGALI PROCESSO PENALE N.1105/10 E 1128/10 CONCLUSOSI NEL 2011			0205040101	Debiti vs soggetti privati	DETTORI CRISTINA
21/11/2012	29948	FATTURA PERCIPIENTE	PN generata da doc Z4A50-2012-4309. Numero: 35. Data: 20/11/2012 - ANNO 2011 /2012 ONORARI COMPONENTE OIV	€ 7.074,63	€ -	0205040101	Debiti vs soggetti privati	STUDIO LEGALE OGGIANO-MURINO-SECHI PROCURATORE DELLA GEL SER
06/12/2012	32308	FATTURA ACQUISTO	PN generata da doc Z4A50-2012-4421. Numero: 1920013099. Data: 11/10/2011 - ANNO 2011 PRODOTTI FARMACEUTICI (OSSIGENO MEDICINALE)	€ 762,30	€ -	0205040101	Debiti vs soggetti privati	AIR LIQUIDE SANITA' SERVICE S.P.A.
06/12/2012	40871	GIROCONTO	G/C PER ERRATA REGISTRAZIONE SOP PASSIVA ACQ FARMACI 2011 PN 32308 DEL 06/12/2012	€ -	€ 762,30	0802020101	Sopravv. pass. per acquisti di beni e servizi	

12/12/2012	33560	STIP. REVISORI	DICEMBRE/12 COMPETENZE REVISORE LODDO M. CARMELA	€ 286,20	€ -	0205090102	Debiti IRAP	
12/12/2012	33560	STIP. REVISORI	DICEMBRE/12 COMPETENZE REVISORE LODDO M. CARMELA			0205090113	IRPEF assimilato al lavoro dipendente	
12/12/2012	33560	STIP. REVISORI	DICEMBRE/12 COMPETENZE REVISORE LODDO M. CARMELA			0205100302	Debiti vs collegio sindacale	LODDO MARIA CARMELA
31/12/2012	39883	PRIMA NOTA LIBERA	2009-2010 INTERESSI DI RIVALSA AI SENSI DELLA LEGGE 140/1997 ART. 24 DPR1032/73	€ 108,72	€ -	0205080101	Debiti vs INPDAP	INPDAP
31/12/2012	40183	PRIMA NOTA LIBERA	ANNO 2011 DIRITTI SIAN DECRETO LGS 194/2008 ART. 7 COMMA 1 LETTERA b)	€ 286,79	€ -	0205030101	Debiti vs soggetti pubblici	REGIONE AUTONOMA DELLA SARDEGNA
31/12/2012	40184	PRIMA NOTA LIBERA	ANNO 2011 DIRITTI SIAN DECRETO LGS 194/2008 ART. 7 COMMA 1 LETTERA c)	€ 286,79	€ -	0205030101	Debiti vs soggetti pubblici	ISTITUTO ZOOPROFILATTICO SPERIMENTALE DELLA SARDEGNA
31/12/2012	40185	PRIMA NOTA LIBERA	ANNO 2011 DIRITTI SIAN DECRETO LGS 194/2008 ART. 7 COMMA 1 LETTERA e) CAPITOLO 2582 ART. 12 CAPO XX	€ 163,88	€ -	0205030101	Debiti vs soggetti pubblici	TESORERIA PROVINCIALE DELLO STATO
31/12/2012	40186	PRIMA NOTA LIBERA	ANNO 2011 DIRITTI SIAN DECRETO LGS 194/2008 ART. 7 COMMA 1 LETTERA d) CAPITOLO 2582 ART. 18 CAPO XX	€ 81,94	€ -	0205030101	Debiti vs soggetti pubblici	TESORERIA PROVINCIALE DELLO STATO
31/12/2012	40761	PRIMA NOTA LIBERA	PERDITA SU PARTECIPAZIONE ANNO 2010 RECESSO DA PATRIMONIO SOCIALE CONSORZIO METIS	€ 9.038,00	€ -	0102030310	Altri titoli	
31/12/2012	40759	PRIMA NOTA LIBERA	RILEVAZIONE QUOTA ASSOCIATIVA CONSORZIO METIS ANNO 2010	€ 5.000,00	€ -	0205110603	Altri debiti	CONSORZIO METIS

31/12/2012	40866	PRIMA NOTA LIBERA	RILEVAZIONE SOPRAVVENIENZA PASSIVA PER QUOTA AMMORTAMENTO ANNI 2007/08/09/10/11 CESPITE 3708 IMPIANTI (AUTOCLAVE SALA OPERATORIA)	€ 28.530,24	€ -	0102020302	F.do impianti	Amm.to
TOTALE ALTRE SOPRAVVENIENZE PASSIVE € 98150,61				€ 98.912,91	€ 762,30			

SOPRAVVENIENZE PASSIVE DIRIGENZA MEDICA 2012					
Data di Reg	Num	Descrizione Causale	Descrizione Movimento	Dare	Avere
23/05/2012	5681	STIPENDI DIPENDENTI	MAGGIO/12 STIPENDI DIPENDENTI ASL 4 LANUSEI	€ 10.735,00	€ -
25/06/2012	7327	STIPENDI DIPENDENTI	GIUGNO/12 STIPENDI DIPENDENTI ASL4 LANUSEI	€ 317,52	€ -
24/07/2012	8818	PRIMA NOTA LIBERA	RUOLO CPS - DIRIGENZA SANITARIA PER APPLICAZIONI CONTRATTUALI COD. P5 17 E N. DEBITO COD. P5 22 - PAGAMENTO CON F24 ONLINE.SOPRAVV.PASSIVE ANNI 2005-2007.	€ 40,59	€ -
24/07/2012	8818	PRIMA NOTA LIBERA	RUOLO CPS - DIRIGENZA SANITARIA PER APPLICAZIONI CONTRATTUALI COD. P5 17 E N. DEBITO COD. P5 22 - PAGAMENTO CON F24 ONLINE.SOPRAVV.PASSIVE ANNI 2005-2007.	€ 19.152,12	€ -
23/11/2012	30159	STIPENDI DIPENDENTI	NOVEMBRE/12 STIPENDI DIPENDENTI ASL 4 LANUSEI	€ 14.765,16	€ -
TOTALE SOP. PASSIVE DIRIGENZA MEDICA 2012				€ 45.010,39	

SOPRAVVENIENZE PASSIVE DIRIGENZA NON MEDICA 2012					
Data di Reg	Num	Descrizione Causale	Descrizione Movimento	Dare	Avere
25/06/2012	7327	STIPENDI DIPENDENTI	GIUGNO/12 STIPENDI DIPENDENTI ASL4 LANUSEI	€ 3.407,83	€ -
31/12/2012	39747	STIPENDI DIPENDENTI	STIPENDI GENNAIO 2013 COMPETENZE ANNO 2012 DIPENDENTI ASL 4 LANUSEI	€ 2.120,00	€ -
31/12/2012	39747	STIPENDI DIPENDENTI	STIPENDI GENNAIO 2013 COMPETENZE ANNO 2012 DIPENDENTI ASL 4 LANUSEI	€ 180,20	€ -
TOTALE SOP. PASSIVE DIRIGENZA NON MEDICA 2012				€ 5.708,03	

SOPRAVVENIENZE PASSIVE COMPARTO SANITARIO 2012						
Data di Reg	Num	Descrizione Causale	Descrizione Movimento	Dare	Avere	
19/03/2012	2519	PRIMA LIBERA NOTA	RUOLO CPDEL BENEFICI CONTRATTUALI ANNI PRECEDENTI - LOI A. AUGUSTA	€ 26.952,80	€ -	
23/05/2012	5681	STIPENDI DIPENDENTI	MAGGIO/12 STIPENDI DIPENDENTI ASL 4 LANUSEI	€ 143,12	€ -	
23/05/2012	5681	STIPENDI DIPENDENTI	MAGGIO/12 STIPENDI DIPENDENTI ASL 4 LANUSEI	€ 38,18	€ -	
23/05/2012	5681	STIPENDI DIPENDENTI	MAGGIO/12 STIPENDI DIPENDENTI ASL 4 LANUSEI	€ 12,17	€ -	
25/06/2012	7327	STIPENDI DIPENDENTI	GIUGNO/12 STIPENDI DIPENDENTI ASL4 LANUSEI	€ 211,92	€ -	
24/07/2012	8774	PRIMA LIBERA NOTA	RUOLO CPDEL APLICAZIONI CONTRATTUALI COMPARTO SANITARIO TECNICO E AMMINISTRATIVO COD. P217 E NOTE DEBITO - PAGAMENTO CON F24 ONLINE SOPRAVVENIENZE PASSIVE ANI 1998-1999-2005-2007.	€ 6,91	€ -	
24/07/2012	8774	PRIMA LIBERA NOTA	RUOLO CPDEL APLICAZIONI CONTRATTUALI COMPARTO SANITARIO TECNICO E AMMINISTRATIVO COD. P217 E NOTE DEBITO - PAGAMENTO CON F24 ONLINE SOPRAVVENIENZE PASSIVE ANI 1998-1999-2005-2007.	€ 20.831,23	€ -	
25/09/2012	16262	STIPENDI DIPENDENTI	STIPENDI SETTEMBRE 2012 DIPENDENTI ASL 4 LANUSEI	€ 1.325,63	€ -	
18/12/2012	34651	STIPENDI DIPENDENTI	DICEMBRE/12 STIPENDI DIPENDENTI ASL 4 LANUSEI	€ 19.637,43	€ -	
TOTALE SOP. PASSIVE COMPARTO SANITARIO 2012				€ 69.159,39		

SOPRAVVENIENZE PASSIVE COMPARTO AMMINISTRATIVO 2012					
Data di Reg	Num.	Descrizione Causale	Descrizione Movimento	Dare	Avere
24/07/2012	8774	PRIMA LIBERA NOTA	RUOLO CPDEL APLICAZIONI CONTRATTUALI COMPARTO SANITARIO TECNICO E AMMINISTRATIVO COD. P217 E NOTE DEBITO - PAGAMENTO CON F24 ONLINE SOPRAVVENIENZE PASSIVE ANI 1998-1999-2005-2007.	€ 3.696,23	€ -
TOTALE SOP. PASSIVE COMPARTO AMMINISTRATIVO 2012				€ 3.696,23	€ -

SOPRAVVENIENZE PASSIVE COMPARTO TECNICO 2012					
Data di Reg	Num	Descrizione Causale	Descrizione Movimento	Dare	Avere
24/07/2012	8774	PRIMA LIBERA NOTA	RUOLO CPDEL APLICAZIONI CONTRATTUALI COMPARTO SANITARIO TECNICO E AMMINISTRATIVO COD. P217 E NOTE DEBITO - PAGAMENTO CON F24 ONLINE SOPRAVVENIENZE PASSIVE ANI 1998-1999-2005-2007.	€ 2.326,97	€ -
24/07/2012	8774	PRIMA LIBERA NOTA	RUOLO CPDEL APLICAZIONI CONTRATTUALI COMPARTO SANITARIO TECNICO E AMMINISTRATIVO COD. P217 E NOTE DEBITO - PAGAMENTO CON F24 ONLINE SOPRAVVENIENZE PASSIVE ANI 1998-1999-2005-2007.	€ 102,94	€ -
TOTALE SOP. PASSIVE COMPARTO TECNICO 2012				2.429,91	€ 2.429,91

TOTALE SOP. PASSIVE DIRIGENZA MEDICA 2012	€	45.010,39	
TOTALE SOP. PASSIVE DIRIGENZA NON MEDICA 2012	€	5.708,03	
TOTALE SOP. PASSIVE COMPARTO SANITARIO 2012	€	69.159,39	
TOTALE SOP. PASSIVE COMPARTO AMMINISTRATIVO 2012	€	3.696,23	€ -
TOT. SOP. PASSIVE COMPARTO TECNICO 2012	€	2.429,91	€ -
TOTALE SOP. PASSIVE PERSONALE	€	126.003,95	€ -

Sopravv. pass. pers. convenz. assistenz. sanit. di base e specialistica interna					
Data di Reg	Num	Descriz Causale	Descrizione Movimento	Dare	Avere
29/02/2012	1667	STIP.MEDICI 118	GENNAIO/12 COMPETENZE EMERGENZA TERRITORIALE 118	€ 890,56	€ -
29/02/2012	1667	STIP.MEDICI 118	GENNAIO/12 COMPETENZE EMERGENZA TERRITORIALE 118	€ 10.477,38	€ -
29/02/2012	1667	STIP.MEDICI 118	GENNAIO/12 COMPETENZE EMERGENZA TERRITORIALE 118	€ 1.087,03	€ -
02/05/2012	4708	STIP.SPEC.TITOLARI	APRILE/12 COMPETENZE MEDICI SPECIALISTI TITOLARI	€ 930,00	€ -
02/05/2012	4708	STIP.SPEC.TITOLARI	APRILE/12 COMPETENZE MEDICI SPECIALISTI TITOLARI	€ 131,97	€ -
02/05/2012	4708	STIP.SPEC.TITOLARI	APRILE/12 COMPETENZE MEDICI SPECIALISTI TITOLARI	€ 79,05	€ -
28/05/2012	5956	STIP.SPEC.TITOLARI	MAGGIO/12 COMPETENZE MEDICI SPECIALISTI TITOLARI	€ 45,15	€ -
28/05/2012	5956	STIP.SPEC.TITOLARI	MAGGIO/12 COMPETENZE MEDICI SPECIALISTI TITOLARI	€ 531,14	€ -
28/05/2012	5956	STIP.SPEC.TITOLARI	MAGGIO/12 COMPETENZE MEDICI SPECIALISTI TITOLARI	€ 75,37	€ -
28/06/2012	7530	STIP.SPEC.TITOLARI	GIUGNO/12 COMPETENZE MEDICI SPECIALISTI TITOLARI	€ 4.050,00	€ -
28/06/2012	7530	STIP.SPEC.TITOLARI	GIUGNO/12 COMPETENZE MEDICI SPECIALISTI TITOLARI	€ 574,70	€ -
28/06/2012	7530	STIP.SPEC.TITOLARI	GIUGNO/12 COMPETENZE MEDICI SPECIALISTI TITOLARI	€ 344,25	€ -
02/07/2012	7750	STIP.MEDICI 118	MAGGIO/12 COMPETENZE MEDICI EMERGENZA TERRITORIALE 118	€ 47,60	€ -
02/07/2012	7750	STIP.MEDICI 118	MAGGIO/12 COMPETENZE MEDICI EMERGENZA TERRITORIALE 118	€ 560,00	€ -
02/07/2012	7750	STIP.MEDICI 118	MAGGIO/12 COMPETENZE MEDICI EMERGENZA TERRITORIALE 118	€ 58,10	€ -
01/09/2012	10932	STIP.M.G.M.TITOLARI	LUGLIO/12 COMPETENZE CONTINUITA' ASSISTENZIALE TITOLARE	€ 8.097,90	€ -
01/09/2012	10932	STIP.M.G.M.TITOLARI	LUGLIO/12 COMPETENZE CONTINUITA' ASSISTENZIALE TITOLARE	€ 840,16	€ -
01/09/2012	10932	STIP.M.G.M.TITOLARI	LUGLIO/12 COMPETENZE CONTINUITA' ASSISTENZIALE TITOLARE	€ 58,30	€ -

01/09/2012	10932	STIP.M.G.M.TITOLARI	LUGLIO/12 COMPETENZE CONTINUITA' ASSISTENZIALE TITOLARE	€ 688,32	€ -
26/10/2012	25285	STIP.SPEC.TITOLARI	OTTOBRE/12 COMPETENZE MEDICI SPECIALISTI TITOLARI	€ 1.929,33	€ -
26/10/2012	25285	STIP.SPEC.TITOLARI	OTTOBRE/12 COMPETENZE MEDICI SPECIALISTI TITOLARI	€ 1.425,80	€ -
05/11/2012	26840	STIP.MEDICI GENERICI	SETTEMBRE/12 COMPETENZE MEDICI GENERICI	€ 1.450,00	
05/11/2012	26840	STIP.MEDICI GENERICI	SETTEMBRE/12 COMPETENZE MEDICI GENERICI	€ 2.097,40	€ -
TOTALE SPECIALISTICA INTERNA 2012				€ 36.469,51	

SOPRAVVENIENZE PASSIVE V/TERZI ACQUISTI DI BENI E SERVIZI 2012 (CONTO 0802020101)

Data di Reg	Num.	Descrizione Causale	Descrizione Movimento	Dare	Avere	Cod. Conto Contropartita	Descr. Conto Contropartita	Descr. Soggetto Contropartita
25/01/2012	419	FATTURA ACQUISTO	PN generata da doc Z4A50-2012-55. Numero: 03. Data: 18/01/2012 - DIC.2010 PROTESICA	€ 108,42	€ -	0205040101	Debiti vs soggetti privati	OTTICA DIECIDECIMI DI PIRODDIC. & C. SNC
25/01/2012	420	FATTURA ACQUISTO	PN generata da doc Z4A50-2012-56. Numero: 02. Data: 18/01/2012 - NOV.2011 PROTESICA	€ 101,45	€ -	0205040101	Debiti vs soggetti privati	OTTICA DIECIDECIMI DI PIRODDIC. & C. SNC
07/02/2012	763	FATTURA ACQUISTO	PN generata da doc Z4A50-2012-134. Numero: 226/FR. Data: 25/01/2012 - GIUGNO 2010 INTEGRATIVA	€ 2.102,26	€ -	0205040101	Debiti vs soggetti privati	CENTRO ORTOPEDICO 2000 SRL
12/03/2012	2221	FATTURA ACQUISTO	PN generata da doc Z4A50-2012-412. Numero: R612001522. Data: 15/02/2012 - FEBBRAIO 2012 PROTESICA	€ 1.401,70	€ -	0205040101	Debiti vs soggetti privati	AMPLIFON S.P.A.
13/03/2012	2273	FATTURA ACQUISTO	PN generata da doc Z4A50-2012-441. Numero: 7. Data: 21/02/2012 - MARZO 2009	€ 585,48	€ -	0205040101	Debiti vs soggetti privati	FANCELLO ANDREANA
10/04/2012	3673	FATTURA ACQUISTO	PN generata da doc Z4A50-2012-781. Numero: 145/S/2012/02. Data: 21/03/2012 - MAGGIO/GIUGNO 2011 SERVIZIO LETTURA ANALISI	€ 83,71	€ -	0205040101	Debiti vs soggetti privati	MARNO SRL
10/04/2012	3687	FATTURA ACQUISTO	PN generata da doc Z4A50-2012-792. Numero: E/285. Data: 21/03/2012 - FEBBRAIO 2012 PROTESICA	€ 190,03	€ -	0205040101	Debiti vs soggetti privati	ORTOPEDIA DI FRANCESCO LOCCI
10/04/2012	3707	FATTURA ACQUISTO	PN generata da doc Z4A50-2012-798. Numero: 2539. Data: 31/12/2008 - DIC.2008 PROTESICA	€ 1.206,69	€ -	0205040101	Debiti vs soggetti privati	AUDIONOVA ITALIA SRL
12/04/2012	3882	FATTURA ACQUISTO	PN generata da doc Z4A50-2012-862. Numero: E/763. Data: 30/11/2011 - NOV. 2011 ASSISTENZA INTEGRATIVA	€ 1.898,21	€ -	0205040101	Debiti vs soggetti privati	ORTOSAN SRL
12/04/2012	3887	FATTURA ACQUISTO	PN generata da doc Z4A50-2012-866. Numero: 2012/NSA/00036. Data: 16/03/2012 - MARZO 2012 ASSISTENZA INTEGRATIVA	€ 35,40	€ -	0205030101	Debiti vs soggetti pubblici	AZIENDA SANITARIA LOCALE DELLA PROVINCIA DI MANTOVA
17/04/2012	4147	FATTURA ACQUISTO	PN generata da doc Z4A50-2012-917. Numero: 600.626. Data: 15/03/2012 - ANNO 2011 VERIFICHE SICUREZZA ELETTRICA	€ 15.453,78	€ -	0205040101	Debiti vs soggetti privati	ELETTRONICA BIO MEDICALE SRL
17/04/2012	4180	FATTURA ACQUISTO	PN generata da doc Z4A50-2012-933. Numero: 1743. Data: 31/12/2011 - ANNO 2011 ASSISTENZA FOTOCOPIATORI ASL LANUSEI	€ 3.999,44	€ -	0205040101	Debiti vs soggetti privati	INTERMEDIA SNC DI ANGIUS LODDO & C
17/04/2012	4186	FATTURA ACQUISTO	PN generata da doc Z4A50-2012-939. Numero: 1749. Data: 31/12/2011 - ANNO 2011 RIPARAZIONE LETTI MEDICINA E ORTOPEDIA	€ 377,52	€ -	0205040101	Debiti vs soggetti privati	INTERMEDIA SNC DI ANGIUS LODDO & C
17/04/2012	4192	FATTURA ACQUISTO	PN generata da doc Z4A50-2012-945. Numero: 1741. Data: 31/12/2011 - ANNO 2011 RICAMBI PER ASSISTENZA FOTOCOPIATORI-FAX ASL LANUSEI	€ 681,13	€ -	0205040101	Debiti vs soggetti privati	INTERMEDIA SNC DI ANGIUS LODDO & C
19/04/2012	4277	FATTURA ACQUISTO	PN generata da doc Z4A50-2012-957. Numero: E/340. Data: 07/04/2012 - ANNO 2011 PROTESICA	€ 543,45	€ -	0205040101	Debiti vs soggetti privati	ORTOPEDIA DI FRANCESCO LOCCI
19/04/2012	4307	FATTURA ACQUISTO	PN generata da doc Z4A50-2012-966. Numero: 23187. Data: 31/12/2011 - DIC.2011 PROTESICA	€ 1.572,62	€ -	0205040101	Debiti vs soggetti privati	S.I.M.A. SPA
19/04/2012	4308	FATTURA ACQUISTO	PN generata da doc Z4A50-2012-967. Numero: 19501. Data: 12/11/2011 - NOV. 2011 PROTESICA ADI	€ 279,30	€ -	0205040101	Debiti vs soggetti privati	S.I.M.A. SPA
19/04/2012	4309	FATTURA ACQUISTO	PN generata da doc Z4A50-2012-968. Numero: 23188. Data: 31/12/2011 - DIC.2011 PROTESICA ADI	€ 2.793,06	€ -	0205040101	Debiti vs soggetti privati	S.I.M.A. SPA
19/04/2012	4310	FATTURA ACQUISTO	PN generata da doc Z4A50-2012-969. Numero: 22733. Data: 24/12/2011 - DIC.2011 PROTESICA ADI	€ 891,03	€ -	0205040101	Debiti vs soggetti privati	S.I.M.A. SPA
26/04/2012	4799	FATTURA ACQUISTO	PN generata da doc Z4A50-2012-1129. Numero: 4. Data: 31/01/2012 - CANONE MANUTENZIONE GRUPPI DI CONTINUITA' 01/10/11 - 30-09-12	€ 1.808,95	€ -	0205040101	Debiti vs soggetti privati	I.M.B.I. SRL
27/04/2012	4682	FATTURA ACQUISTO	PN generata da doc Z4A50-2012-1154. Numero: 5012107246. Data: 29/02/2012 - NOLEGGIO IN-EXSUFFLATOR 12/10/11 - 11/04/12	€ 132,84	€ -	0205040101	Debiti vs soggetti privati	VIVISOL SRL
03/05/2012	4748	FATTURA ACQUISTO	PN generata da doc Z4A50-2012-1180. Numero: 161/S/2012/02. Data: 12/04/2012 - LUGLIO AGOSTO SETTEMBRE 2011 LETTURA ANALISI	€ 136,04	€ -	0205040101	Debiti vs soggetti privati	MARNO SRL
03/05/2012	4752	FATTURA ACQUISTO	PN generata da doc Z4A50-2012-1183. Numero: 05. Data: 04/04/2012 - ANNO 2011 SETTEMBRE/DICEMBRE ACCESSI INFERMIERISTICI	€ 11.419,20	€ -	0205040101	Debiti vs soggetti privati	COOPERATIVA SOC. SERVIZI SOCIALI ARL "SERENA"
03/05/2012	4835	FATTURA ACQUISTO	PN generata da doc Z4A50-2012-1197. Numero: 1/12/3034. Data: 12/04/2012 - PRODOTTI PER DIABETICI	€ 56,17	€ -	0205030101	Debiti vs soggetti pubblici	ASL PROVINCIA DI MILANO 1
04/05/2012	4879	FATTURA PERCIPIENTE	PN generata da doc Z4A50-2012-1212. Numero: 9. Data: 10/04/2012 - SETTEMBRE 2012 CONSULENZE SANITARIE ANESTESIA	€ 3.053,54	€ -	0205040101	Debiti vs soggetti privati	CARTA OLIVIA
04/05/2012	4885	FATTURA PERCIPIENTE	PN generata da doc Z4A50-2012-1218. Numero: 11. Data: 10/04/2012 - OTTOBRE 2011 CONSULENZE SANITARIE ANESTESIA	€ 723,39	€ -	0205040101	Debiti vs soggetti privati	CARTA OLIVIA
04/05/2012	4890	FATTURA PERCIPIENTE	PN generata da doc Z4A50-2012-1223. Numero: 2/2012. Data: 03/02/2012 - ANNO 2011 ATTIVITA' MEDICO COMPETENTE	€ 2.434,48	€ -	0205040101	Debiti vs soggetti privati	MELIS MASSIMO
09/05/2012	5016	FATTURA BOLLA DA	PN generata da doc Z4A2-2012-858. Numero: B158530. Data: 22/12/2011 - MATERIALE SANITARIO ANNO 2011	€ 782,30	€ -	0205040101	Debiti vs soggetti privati	COVIDEN ITALIA SPA
14/05/2012	5182	FATTURA ACQUISTO	PN generata da doc Z4A50-2012-1289. Numero: 1. Data: 02/12/2011 - ANNO 2011 CORSO DI FORM. ELETTROCARDIOGRAFIA PER NARSING	€ 44,00	€ -	0205040101	Debiti vs soggetti privati	SERRA MAURO
14/05/2012	5191	FATTURA ACQUISTO	PN generata da doc Z4A50-2012-1299. Numero: E/417. Data: 04/05/2012 - NOV.2011 PROTESICA	€ 1.201,86	€ -	0205040101	Debiti vs soggetti privati	ORTOPEDIA DI FRANCESCO LOCCI
14/05/2012	5206	FATTURA ACQUISTO	PN generata da doc Z4A50-2012-1312. Numero: CA/12300. Data: 14/04/2012 - NOV.2011 PROTESICA	€ 131,71	€ -	0205040101	Debiti vs soggetti privati	CO.SA.FA.CA.
14/05/2012	5199	FATTURA ACQUISTO	PN generata da doc Z4A50-2012-1305. Numero: 201200002. Data: 31/03/2012 - MARZO 2011 COSTI PER CONSULENZE INFORMATICHE (CESPITI)	€ 2.105,40	€ -	0205040101	Debiti vs soggetti privati	ENGINEERING SARDEGNA SRL
14/05/2012	5209	FATTURA ACQUISTO	PN generata da doc Z4A50-2012-1314. Numero: CA/12299. Data: 14/04/2012 - NOV.2011 PROTESICA	€ 288,56	€ -	0205040101	Debiti vs soggetti privati	CO.SA.FA.CA.
14/05/2012	5213	FATTURA ACQUISTO	PN generata da doc Z4A50-2012-1318. Numero: 7X05548220. Data: 14/10/2011 - AGOSTO/SETTEMBRE 2011 TELEFONIA CONTRATTO N°888010355972 "SOLUZIONE TOP"	€ 102,52	€ -	0205040101	Debiti vs soggetti privati	TELECOM ITALIA SPA

14/05/2012	5211	FATTURA ACQUISTO	PN generata da doc Z4A50-2012-1316. Numero: 7X01962308. Data: 14/04/2011 - FEBBRAIO/MARZO 2011 TELEFONIA CONTRATTO N°888010355972 "SOLUZIONE TOP"	€ 195,46	€	-	0205040101	Debiti vs soggetti privati	TELECOM ITALIA SPA
14/05/2012	5212	FATTURA ACQUISTO	PN generata da doc Z4A50-2012-1317. Numero: 7X04643480. Data: 12/08/2011 - GIUGNO/LUGLIO 2011 TELEFONIA CONTRATTO N°888010355972 "SOLUZIONE TOP"	€ 84,50	€	-	0205040101	Debiti vs soggetti privati	TELECOM ITALIA SPA
22/05/2012	5613	FATTURA BOLLA DA	PN generata da doc Z4A2-2012-992. Numero: IT 20965. Data: 06/03/2006 - PRODOTTI DIETETICI SOPP. PASS. 2006 ORD. 306 DEL 27/02/2006	€ 623,34	€	-	0205040101	Debiti vs soggetti privati	PLASMON DIETETICI ALIMENTARI SRL(FUSA PER INCORP. IN HEINZ ITALIA SPA)
22/05/2012	5672	FATTURA ACQUISTO	PN generata da doc Z4A50-2012-1467. Numero: IT 86929. Data: 16/10/2007 - prodotti dietetici 2007	€ 602,35	€	-	0205040101	Debiti vs soggetti privati	PLASMON DIETETICI ALIMENTARI SRL(FUSA PER INCORP. IN HEINZ ITALIA SPA)
23/05/2012	5694	FATTURA ACQUISTO	PN generata da doc Z4A50-2012-1478. Numero: 206/s/2012/02. Data: 02/05/2012 - OTT/NOV 2011 LETTURA RICETTE	€ 86,04	€	-	0205040101	Debiti vs soggetti privati	MARNO SRL
23/05/2012	5776	FATTURA ACQUISTO	PN generata da doc Z4A50-2012-1537. Numero: 50. Data: 22/03/2012 - nov.2011 INTEGRATIVA	€ 22,40	€	-	0205040101	Debiti vs soggetti privati	DEPLANO NANDA
23/05/2012	5792	FATTURA ACQUISTO	PN generata da doc Z4A50-2012-1542. Numero: 3574. Data: 30/04/2012 - ANNO 2008 MATERIALE PER DIABETICI	€ 187,61	€	-	0205030101	Debiti vs soggetti pubblici	AZIENDA SANITARIA LOCALE DELLA PROVINCIA DI PAVIA
28/05/2012	5986	PRIMA LIBERA NOTA	SET-OTT-NOV 2011 RIMBORSO SPESE VIAGGIO A CONSULENTE DI RADIOLOGIA	€ 158,40	€	-	0205040101	Debiti vs soggetti privati	LOI LUCIANO
28/05/2012	5986	PRIMA LIBERA NOTA	SET-OTT-NOV 2011 RIMBORSO SPESE VIAGGIO A CONSULENTE DI RADIOLOGIA	€ 138,60	€	-	0205040101	Debiti vs soggetti privati	LOI LUCIANO
28/05/2012	5986	PRIMA LIBERA NOTA	SET-OTT-NOV 2011 RIMBORSO SPESE VIAGGIO A CONSULENTE DI RADIOLOGIA	€ 79,20	€	-	0205040101	Debiti vs soggetti privati	LOI LUCIANO
06/06/2012	6570	FATTURA ACQUISTO	PN generata da doc Z4A50-2012-1764. Numero: 2316735928. Data: 24/05/2012 - CONGUAGLIO ANNUALE DA MAGGIO A SETTEMBRE 2008	€ 3,79	€	-	0205040101	Debiti vs soggetti privati	ENEL ENERGIA SPA
12/06/2012	6848	FATTURA ACQUISTO	PN generata da doc Z4A50-2012-1782. Numero: 2012/SA00119. Data: 16/05/2012 - ANNO 2011 INTEGRATIVA	€ 49,05	€	-	0205030101	Debiti vs soggetti pubblici	AZIENDA SANITARIA LOCALE DELLA PROVINCIA DI MANTOVA
13/06/2012	6912	FATTURA ACQUISTO	PN generata da doc Z4A50-2012-1825. Numero: 4. Data: 10/03/2012 - ANNO 2011/2012 RIMBORSO ASSICURAZIONE RC INFERMIERI PROFESSIONALI	€ 125,00	€	-	0205040101	Debiti vs soggetti privati	ASSOCIAZIONE CROCE VERDE TERTENIA
14/06/2012	7086	FATTURA ACQUISTO	PN generata da doc Z4A50-2012-1852. Numero: 513. Data: 24/04/2012 - RICAMBI UTILIZZATI DURANTE MANUTENZIONE A RICHIESTA	€ 274,07	€	-	0205040101	Debiti vs soggetti privati	INTERMEDIA SNC DI ANGIUS LODDO & C
15/06/2012	7088	FATTURA ACQUISTO	PN generata da doc Z4A50-2012-1854. Numero: 246/s/2012/02. Data: 24/05/2012 - DICEMBRE 2011 LETTURA E ANALISI RICETTE	€ 34,44	€	-	0205040101	Debiti vs soggetti privati	MARNO SRL
27/06/2012	7493	FATTURA ACQUISTO	PN generata da doc Z4A50-2012-1997. Numero: 5012117575. Data: 30/04/2012 - CANONE DI NOLEGGIO	€ 132,80	€	-	0205040101	Debiti vs soggetti privati	VIVISOL SRL
02/07/2012	7719	FATTURA ACQUISTO	PN generata da doc Z4A50-2012-2090. Numero: 08/12. Data: 28/05/2012 - ANNO 2011 RIMBORSO ARRETRATI	€ 19.432,80	€	-	0205040101	Debiti vs soggetti privati	OGLIASTRA EMERGENZA SOC. COOP. SOCIALE ONLUS BARI SARDO
02/07/2012	7734	FATTURA ACQUISTO	PN generata da doc Z4A50-2012-2092. Numero: 7. Data: 01/06/2012 - ANNO 2011 RIMBORSO ARRETRATI	€ 16.344,19	€	-	0205040101	Debiti vs soggetti privati	HA' CADAHORA COOPERATIVA SOCIALE A RL
02/07/2012	7733	FATTURA ACQUISTO	PN generata da doc Z4A50-2012-2091. Numero: 14. Data: 30/05/2012 - ANNO 2011 RIMBORSO ARRETRATI	€ 19.432,80	€	-	0205040101	Debiti vs soggetti privati	SOCIETA' COOPERATIVA SOCIALE PRESTIGE A.R.L
02/07/2012	7735	FATTURA ACQUISTO	PN generata da doc Z4A50-2012-2093. Numero: 06. Data: 04/06/2012 - ANNO 2011 RIMBORSO ARRETRATI	€ 19.432,80	€	-	0205040101	Debiti vs soggetti privati	ARBATOR EMERGENCY SOC. COOP.SOCIALE ONLUS
11/07/2012	8118	PRIMA LIBERA NOTA	CAUSA AXOSAN GROSS DI FRANCO ULARGIU/ASL 4 LANUSEI DECRETO INGIUNTIVO N°704/2011 DEL 14/07/11	€ 438,54	€	-	0205040101	Debiti vs soggetti privati	AXOSAN GROSS S.N.C.
24/07/2012	8760	FATTURA ACQUISTO	PN generata da doc Z4A50-2012-2390. Numero: 5. Data: 31/05/2012 - ANNO 2011 ARRETRATI PRONTO SOCCORSO AVANZATO 118	€ 19.432,80	€	-	0205040101	Debiti vs soggetti privati	VOLONTARI LANUSEI
24/07/2012	8761	FATTURA ACQUISTO	PN generata da doc Z4A50-2012-2391. Numero: 8. Data: 30/05/2012 - 2011 ARRETRATI PRONTO SOCCORSO AVANZATO 118	€ 2.820,91	€	-	0205040101	Debiti vs soggetti privati	ASSOCIAZIONE CROCE VERDE TERTENIA
24/07/2012	8762	FATTURA ACQUISTO	PN generata da doc Z4A50-2012-2392. Numero: 168/12. Data: 13/06/2012 - 2011 ARRETRATI PRONTO SOCCORSO AVANZATO 118	€ 19.432,80	€	-	0205040101	Debiti vs soggetti privati	CROCE VERDE TORTOLI
24/07/2012	8763	FATTURA ACQUISTO	PN generata da doc Z4A50-2012-2393. Numero: 40. Data: 07/06/2012 - 2011 ARRETRATI PRONTO SOCCORSO AVANZATO 118	€ 19.432,80	€	-	0205040101	Debiti vs soggetti privati	PUBBLICA ASSISTENZA VOLONTARI DI SOCCORSO URZULEI
25/07/2012	8868	FATTURA ACQUISTO	PN generata da doc Z4A50-2012-2447. Numero: 7. Data: 09/06/2012 - ANNO 2011 PRONTO SOCCORSO AVANZATO	€ 2.857,92	€	-	0205040101	Debiti vs soggetti privati	CROCE VERDE " LA MIMOSA " JERZU
27/07/2012	8973	FATTURA ACQUISTO	PN generata da doc Z4A50-2012-2483. Numero: 5011158211. Data: 31/12/2011 - ANNO 2011 CANONE DI NOLEGGIO DICEMBRE	€ 484,00	€	-	0205040101	Debiti vs soggetti privati	VIVISOL SRL
31/07/2012	9059	FATTURA ACQUISTO	PN generata da doc Z4A50-2012-2514. Numero: 5012122414. Data: 31/05/2012 - OTTOBRE 2011/APRILE 2012 CONTRATTO DI NOLEGGIO	€ 133,49	€	-	0205040101	Debiti vs soggetti privati	VIVISOL SRL
01/08/2012	9152	FATTURA ACQUISTO	PN generata da doc Z4A50-2012-2539. Numero: 44. Data: 31/10/2011 - ANNO 2011 CORSO FORMAZIONE "UNA MANOVRA PER LA VITA"	€ 960,00	€	-	0205040101	Debiti vs soggetti privati	FA,MA DI FANTOZZI NELLA & C. S.A.S
20/08/2012	10015	PRIMA LIBERA NOTA	DIC.2011 RIMBORSO SPESE VIAGGIO CONSULENTE RADIOLOGIA DR. LOI LUCIANO	€ 118,80	€	-	0205040101	Debiti vs soggetti privati	LOI LUCIANO
21/08/2012	10074	FATTURA ACQUISTO	PN generata da doc Z4A50-2012-2659. Numero: 276/12. Data: 19/06/2012 - DIC.2011 ASSISTENZA PROTESISICA	€ 354,33	€	-	0205040101	Debiti vs soggetti privati	NUOVA ORTOPEDIA S.C.O. SRL
03/09/2012	10985	FATTURA PERCIPIENTE	PN generata da doc Z4A50-2012-3027. Numero: 099/2012. Data: 03/08/2012 - ANNO 2008/2010 RISCORSI TAR221/08 SENTEN.8607/10	€ 2.750,00	€	-	0205040101	Debiti vs soggetti privati	FRANCESCHI PIERO
03/09/2012	10986	FATTURA PERCIPIENTE	PN generata da doc Z4A50-2012-3028. Numero: 100/12012. Data: 03/08/2012 - ANNO 2008/2010 RISCORSI TAR 152/08 SENT.8608/10	€ 2.750,00	€	-	0205040101	Debiti vs soggetti privati	FRANCESCHI PIERO
03/09/2012	10998	FATTURA PERCIPIENTE	PN generata da doc Z4A50-2012-3033. Numero: 105/2012. Data: 03/08/2012 - ANNO 2008/2010 RISCORSI TAR 207/08 SENT 8609/10	€ 2.750,00	€	-	0205040101	Debiti vs soggetti privati	FRANCESCHI PIERO
03/09/2012	10999	FATTURA PERCIPIENTE	PN generata da doc Z4A50-2012-3034. Numero: 106/12. Data: 03/08/2012 - ANNO 2008/2010 RISCORSI TAR 211/08 SENT 8611/10	€ 2.750,00	€	-	0205040101	Debiti vs soggetti privati	FRANCESCHI PIERO
03/09/2012	11002	FATTURA PERCIPIENTE	PN generata da doc Z4A50-2012-3037. Numero: 109/12. Data: 03/08/2012 - ANNO 2008/2010 RISCORSI TAR 215/08 SENT 8614/10	€ 2.750,00	€	-	0205040101	Debiti vs soggetti privati	FRANCESCHI PIERO

03/09/2012	10991	FATTURA PERCIPIENTE	PN generata da doc Z4A50-2012-3029. Numero: 101/2012. Data: 03/08/2012 - ANNO 2008/2010 RISCORSI TAR 209/08 SENT.. 8556/10	€ 2.750,00	€	-	0205040101	Debiti vs soggetti privati	FRANCESCHI PIERO
03/09/2012	10996	FATTURA PERCIPIENTE	PN generata da doc Z4A50-2012-3032. Numero: 104/2012. Data: 03/08/2012 - ANNO 2008/2010 RISCORSI TAR 206/08 SENT 8605/10	€ 2.750,00	€	-	0205040101	Debiti vs soggetti privati	FRANCESCHI PIERO
03/09/2012	10992	FATTURA PERCIPIENTE	PN generata da doc Z4A50-2012-3030. Numero: 102/12. Data: 03/08/2012 - ANNO 2008/2010 RISCORSI TAR 151/08 SENT 8610/10	€ 2.750,00	€	-	0205040101	Debiti vs soggetti privati	FRANCESCHI PIERO
03/09/2012	10994	FATTURA PERCIPIENTE	PN generata da doc Z4A50-2012-3031. Numero: 103/2012. Data: 03/08/2012 - ANNO 2008/2010 RISCORSI TAR 208/08/ SENT 8606/10	€ 2.750,00	€	-	0205040101	Debiti vs soggetti privati	FRANCESCHI PIERO
03/09/2012	11000	FATTURA PERCIPIENTE	PN generata da doc Z4A50-2012-3035. Numero: 107/12. Data: 03/08/2012 - ANNO 2008/2010 RISCORSI TAR 212/08 SENT 8612/10	€ 2.750,00	€	-	0205040101	Debiti vs soggetti privati	FRANCESCHI PIERO
03/09/2012	11001	FATTURA PERCIPIENTE	PN generata da doc Z4A50-2012-3036. Numero: 108/08. Data: 03/08/2012 - ANNO 2008/2010 RISCORSI TAR 214/08 SENT 8613/10	€ 2.750,00	€	-	0205040101	Debiti vs soggetti privati	FRANCESCHI PIERO
03/09/2012	11003	FATTURA PERCIPIENTE	PN generata da doc Z4A50-2012-3038. Numero: 110/12. Data: 03/08/2012 - ANNO 2008/2010 RISCORSI TAR 216/08 SENT 8615/10	€ 2.750,00	€	-	0205040101	Debiti vs soggetti privati	FRANCESCHI PIERO
03/09/2012	11004	FATTURA PERCIPIENTE	PN generata da doc Z4A50-2012-3039. Numero: 111/12. Data: 03/08/2012 - ANNO 2008/2010 RISCORSI TAR 217/08 SENT 8616/10	€ 2.750,00	€	-	0205040101	Debiti vs soggetti privati	FRANCESCHI PIERO
03/09/2012	11005	FATTURA PERCIPIENTE	PN generata da doc Z4A50-2012-3040. Numero: 112/12. Data: 03/08/2012 - ANNO 2008/2010 RISCORSI TAR 219/08 SENT 8617/10	€ 2.750,00	€	-	0205040101	Debiti vs soggetti privati	FRANCESCHI PIERO
03/09/2012	11006	FATTURA PERCIPIENTE	PN generata da doc Z4A50-2012-3041. Numero: 113/12. Data: 03/08/2012 - ANNO 2008/2010 RISCORSI TAR 218/08 SENT 8618/10	€ 2.750,00	€	-	0205040101	Debiti vs soggetti privati	FRANCESCHI PIERO
03/09/2012	11007	FATTURA PERCIPIENTE	PN generata da doc Z4A50-2012-3042. Numero: 114/12. Data: 03/08/2012 - ANNO 2008/2010 RISCORSI TAR 220/08 SENT 8619/10	€ 2.750,00	€	-	0205040101	Debiti vs soggetti privati	FRANCESCHI PIERO
11/09/2012	13406	FATTURA ACQUISTO	PN generata da doc Z4A50-2012-3074. Numero: 4102670309. Data: 06/09/2011 - ANNO 2011 MATERIALE SANITARIO	€ 244,04	€	-	0205040101	Debiti vs soggetti privati	HENRY SCHEIN KRUGG S.P.A.
13/09/2012	13521	FATTURA ACQUISTO	PN generata da doc Z4A50-2012-3092. Numero: E2012/ 2047. Data: 23/08/2012 - ANNO 2011 ACQUISTO FILE PSICHE (PRESTAZIONI A PZ CON TRATTAMENTO FARMACOLOGICO)	€ 1.276,81	€	-	0205030101	Debiti vs soggetti pubblici	AZ. OSPEDALIERA DELLA VALTELL. E VALDICH.
21/09/2012	15872	FATTURA ACQUISTO	PN generata da doc Z4A50-2012-3239. Numero: 9219. Data: 06/09/2012 - GENNAIO 2011 TRASPORTO ALWAYS ON FLAT	€ 176,64	€	-	0205040101	Debiti vs soggetti privati	PATH.NET SPA
21/09/2012	15954	FATTURA ACQUISTO	PN generata da doc Z4A50-2012-3241. Numero: 9221. Data: 06/09/2012 - MARZO 2011 TRASPORTO ALWAYS ON FLAT	€ 176,64	€	-	0205040101	Debiti vs soggetti privati	PATH.NET SPA
21/09/2012	15957	FATTURA ACQUISTO	PN generata da doc Z4A50-2012-3244. Numero: 9223. Data: 06/09/2012 - MAGGIO 2011 TRASPORTO ALWAYS ON FLAT	€ 176,64	€	-	0205040101	Debiti vs soggetti privati	PATH.NET SPA
21/09/2012	15932	FATTURA ACQUISTO	PN generata da doc Z4A50-2012-3240. Numero: 9220. Data: 06/09/2012 - FEBBRAIO 2011 TRASPORTO ALWAYS ON FLAT	€ 176,64	€	-	0205040101	Debiti vs soggetti privati	PATH.NET SPA
21/09/2012	15955	FATTURA ACQUISTO	PN generata da doc Z4A50-2012-3242. Numero: 9222. Data: 06/09/2012 - APRILE 2011 TRASPORTO ALWAYS ON FLAT	€ 176,64	€	-	0205040101	Debiti vs soggetti privati	PATH.NET SPA
21/09/2012	15960	FATTURA ACQUISTO	PN generata da doc Z4A50-2012-3245. Numero: 9224. Data: 06/09/2012 - GIUGNO 2011 TRASPORTO ALWAYS ON FLAT	€ 176,64	€	-	0205040101	Debiti vs soggetti privati	PATH.NET SPA
21/09/2012	15961	FATTURA ACQUISTO	PN generata da doc Z4A50-2012-3246. Numero: 9225. Data: 06/09/2012 - LUGLIO 2011 TRASPORTO ALWAYS ON FLAT	€ 176,64	€	-	0205040101	Debiti vs soggetti privati	PATH.NET SPA
21/09/2012	15962	FATTURA ACQUISTO	PN generata da doc Z4A50-2012-3247. Numero: 9226. Data: 06/09/2012 - AGOSTO 2012 TRASPORTO ALWAYS ON FLAT	€ 176,64	€	-	0205040101	Debiti vs soggetti privati	PATH.NET SPA
21/09/2012	15963	FATTURA ACQUISTO	PN generata da doc Z4A50-2012-3248. Numero: 9227. Data: 06/09/2012 - SETTEMBRE 2011 TRASPORTO ALWAYS ON FLAT	€ 176,64	€	-	0205040101	Debiti vs soggetti privati	PATH.NET SPA
21/09/2012	15964	FATTURA ACQUISTO	PN generata da doc Z4A50-2012-3249. Numero: 9228. Data: 06/09/2012 - OTTOBRE 2011 TRASPORTO ALWAYS ON FLAT	€ 176,64	€	-	0205040101	Debiti vs soggetti privati	PATH.NET SPA
21/09/2012	15966	FATTURA ACQUISTO	PN generata da doc Z4A50-2012-3250. Numero: 9229. Data: 06/09/2012 - NOVEMBRE 2011 TRASPORTO ALWAYS ON FLAT	€ 176,64	€	-	0205040101	Debiti vs soggetti privati	PATH.NET SPA
21/09/2012	15968	FATTURA ACQUISTO	PN generata da doc Z4A50-2012-3251. Numero: 9230. Data: 06/09/2012 - DICEMBRE 2011 TRASPORTO ALWAYS ON FLAT	€ 176,64	€	-	0205040101	Debiti vs soggetti privati	PATH.NET SPA
21/09/2012	16055	FATTURA ACQUISTO	PN generata da doc Z4A50-2012-3252. Numero: 9213. Data: 06/09/2012 - LUGLIO 2010 TRASPORTO ALWAYS ON FLAT	€ 243,89	€	-	0205040101	Debiti vs soggetti privati	PATH.NET SPA
21/09/2012	16057	FATTURA ACQUISTO	PN generata da doc Z4A50-2012-3254. Numero: 9215. Data: 06/09/2012 - SETTEMBRE 2010 TRASPORTO ALWAYS ON FLAT	€ 186,00	€	-	0205040101	Debiti vs soggetti privati	PATH.NET SPA
21/09/2012	16056	FATTURA ACQUISTO	PN generata da doc Z4A50-2012-3253. Numero: 9214. Data: 06/09/2012 - AGOSTO 2010 TRASPORTO ALWAYS ON FLAT	€ 186,00	€	-	0205040101	Debiti vs soggetti privati	PATH.NET SPA
21/09/2012	16125	FATTURA ACQUISTO	PN generata da doc Z4A50-2012-3255. Numero: 9216. Data: 06/09/2012 - OTTOBRE 2010 TRASPORTO ALWAYS ON FLAT	€ 186,00	€	-	0205040101	Debiti vs soggetti privati	PATH.NET SPA
21/09/2012	16126	FATTURA ACQUISTO	PN generata da doc Z4A50-2012-3256. Numero: 9217. Data: 06/09/2012 - NOVEMBRE 2010 TRASPORTO ALWAYS ON FLAT	€ 186,00	€	-	0205040101	Debiti vs soggetti privati	PATH.NET SPA
21/09/2012	16127	FATTURA ACQUISTO	PN generata da doc Z4A50-2012-3257. Numero: 9218. Data: 06/09/2012 - DICEMBRE 2010 TRASPORTO ALWAYS ON FLAT	€ 186,00	€	-	0205040101	Debiti vs soggetti privati	PATH.NET SPA
10/10/2012	22286	FATTURA ACQUISTO	PN generata da doc Z4A50-2012-3654. Numero: 002548. Data: 30/09/2012 - ANNO 2011 TARIFFA RIFIUTI SOLIDI URBANI	€ 50.417,38	€	-	0205040101	Debiti vs soggetti privati	EQUITALIA CENTRO SPA

10/10/2012	22515	FATTURA ACQUISTO	PN generata da doc Z4A50-2012-3689. Numero: 09. Data: 30/01/2012 - MAGGIO/DICEMBRE 2011 CASA PROTETTA	€ 2.548,00	€ -	0205040101	Debiti vs soggetti privati	CASA DELLA MERCEDE (PROV.ITAL.SUORE MERCEDARIE)
11/10/2012	22822	FATTURA ACQUISTO	PN generata da doc Z4A50-2012-3746. Numero: 5012139968. Data: 31/08/2012 - OTTOBRE 2011/APRILE 2012 CANONE DI NOLEGGIO	€ 133,30	€ -	0205040101	Debiti vs soggetti privati	VIVISOL SRL
11/10/2012	22828	FATTURA ACQUISTO	PN generata da doc Z4A50-2012-3752. Numero: 00231/1. Data: 26/10/2009 - ANNO 2009	€ 1.386,96	€ -	0205040101	Debiti vs soggetti privati	ELETRONICA PROFESSIONALE SRL
06/12/2012	32384	FATTURA ACQUISTO	PN generata da doc Z4A50-2012-4459. Numero: 78. Data: 31/12/2011 - DIC.2011 INTEGRATIVA	€ 39,44	€ -	0205040101	Debiti vs soggetti privati	FARMACIA MELONI CAROLA
06/12/2012	32388	FATTURA ACQUISTO	PN generata da doc Z4A50-2012-4460. Numero: 155. Data: 31/10/2011 - OTT.2011 INTEGRATIVA	€ 27,80	€ -	0205040101	Debiti vs soggetti privati	DEPLANO NANDA
06/12/2012	32450	FATTURA PERCIPIENTE	PN generata da doc Z4A50-2012-4477. Numero: 1. Data: 08/11/2012 - ANNO 2011 ONORARIO PER PREVENZIONE E PROTEZIONE SERV.SPRESAL	€ 29.927,47	€ -	0205040101	Debiti vs soggetti privati	GUISO SALVATORE GIUSEPPE
06/12/2012	40871	GIROCONTO	G/C PER ERRATA REGISTRAZIONE SOP PASSIVA ACO FARMACI 2011 PN 32308 DEL 06/12/2012	€ 762,30	€ -	0802020701	Altre Sopravr. pass.	
13/12/2012	33796	FATTURA ACQUISTO	PN generata da doc Z4A50-2012-4750. Numero: 14. Data: 01/12/2012 - ANNO 2011 ARRETRATI PRONTO SOCCORSO AVANZATO 118	€ 10.869,13	€ -	0205040101	Debiti vs soggetti privati	HA' CADAHORA COOPERATIVA SOCIALE A RL
13/12/2012	33798	FATTURA ACQUISTO	PN generata da doc Z4A50-2012-4752. Numero: 13/12. Data: 04/12/2012 - ANNO 2011 ARRETRATI PRONTO SOCCORSO AVANZATO 118	€ 12.955,20	€ -	0205040101	Debiti vs soggetti privati	VOLONTARI LANUSEI
13/12/2012	33799	FATTURA ACQUISTO	PN generata da doc Z4A50-2012-4753. Numero: 46. Data: 28/11/2012 - ANNO 2011 ARRETRATI PRONTO SOCCORSO AVANZATO 118	€ 12.955,20	€ -	0205040101	Debiti vs soggetti privati	PUBBLICA ASSISTENZA VOLONTARI DI SOCCORSO URZULEI
13/12/2012	33800	FATTURA ACQUISTO	PN generata da doc Z4A50-2012-4754. Numero: 14. Data: 30/11/2012 - ANNO 2011 ARRETRATI PRONTO SOCCORSO AVANZATO 118	€ 1.880,61	€ -	0205040101	Debiti vs soggetti privati	ASSOCIAZIONE CROCE VERDE TERTENIA
13/12/2012	33797	FATTURA ACQUISTO	PN generata da doc Z4A50-2012-4751. Numero: 12. Data: 04/12/2012 - ANNO 2011 ARRETRATI PRONTO SOCCORSO AVANZATO 118	€ 12.955,20	€ -	0205040101	Debiti vs soggetti privati	ARBATOR EMERGENCY SOC. COOP.SOCIALE ONLUS
13/12/2012	33801	FATTURA ACQUISTO	PN generata da doc Z4A50-2012-4755. Numero: 12. Data: 27/11/2012 - ANNO 2011 ARRETRATI PRONTO SOCCORSO AVANZATO 118	€ 1.905,28	€ -	0205040101	Debiti vs soggetti privati	CROCE VERDE " LA MIMOSA " JERZU
13/12/2012	33802	FATTURA ACQUISTO	PN generata da doc Z4A50-2012-4756. Numero: 175/12. Data: 04/12/2012 - ANNO 2011 ARRETRATI PRONTO SOCCORSO AVANZATO 118	€ 12.955,20	€ -	0205040101	Debiti vs soggetti privati	CROCE VERDE TORTOLI
13/12/2012	33804	FATTURA ACQUISTO	PN generata da doc Z4A50-2012-4758. Numero: 32. Data: 28/11/2012 - ANNO 2011 ARRETRATI PRONTO SOCCORSO AVANZATO 118	€ 23.730,00	€ -	0205040101	Debiti vs soggetti privati	SOCIETA' COOPERATIVA SOCIALE PRESTIGE A.R.L
13/12/2012	33818	FATTURA ACQUISTO	PN generata da doc Z4A50-2012-4749. Numero: 15/12. Data: 03/12/2012 - ANNO 2011 ARRETRATI PRONTO SOCCORSO AVANZATO 118	€ 23.730,00	€ -	0205040101	Debiti vs soggetti privati	OGLIASTRA EMERGENZA SOC. COOP. SOCIALE ONLUS BARI SARDO
13/12/2012	33819	FATTURA ACQUISTO	PN generata da doc Z4A50-2012-4770. Numero: 2570831734. Data: 13/11/2012 - ANNO 2010 INTERV. DI MANUTENZIONE	€ 2.100,60	€ -	0205040101	Debiti vs soggetti privati	BIOMET ITALIA SRL
31/12/2012	38752	FATTURA ACQUISTO	PN generata da doc Z4A50-2012-5013. Numero: 12. Data: 21/12/2012 - ANNO 2011 ARRETRATI PRONTO SOCCORSO AVANZATO	€ 1.240,94	€ -	0205040101	Debiti vs soggetti privati	CROCE BIANCA BAUNEI-SANTA MARIA NAV.
31/12/2012	38869	FATTURA BOLLA DA	PN generata da doc Z4A2-2012-3330. Numero: 270. Data: 29/02/2008 - 2008 FORNITURA MATERIALE CANCELLERIA	€ 300,00	€ -	0205040101	Debiti vs soggetti privati	INTERMEDIA SNC DI ANGIUS LODDO & C
31/12/2012	38873	FATTURA BOLLA DA	PN generata da doc Z4A2-2012-3331. Numero: 998. Data: 31/07/2008 - 2008 FORNITURA MATERIALE CANCELLERIA	€ 114,00	€ -	0205040101	Debiti vs soggetti privati	INTERMEDIA SNC DI ANGIUS LODDO & C
31/12/2012	38875	FATTURA BOLLA DA	PN generata da doc Z4A2-2012-3332. Numero: 1589. Data: 28/11/2008 - 2008 FORNITURA MATERIALE CANCELLERIA	€ 390,00	€ -	0205040101	Debiti vs soggetti privati	INTERMEDIA SNC DI ANGIUS LODDO & C
31/12/2012	38877	FATTURA BOLLA DA	PN generata da doc Z4A2-2012-3333. Numero: 301. Data: 16/03/2009 - 2009 FORNITURA MATERIALE CANCELLERIA	€ 72,00	€ -	0205040101	Debiti vs soggetti privati	INTERMEDIA SNC DI ANGIUS LODDO & C
31/12/2012	38881	FATTURA BOLLA DA	PN generata da doc Z4A2-2012-3334. Numero: 1326. Data: 27/10/2009 - 2009 FORNITURA MATERIALE CANCELLERIA	€ 588,00	€ -	0205040101	Debiti vs soggetti privati	INTERMEDIA SNC DI ANGIUS LODDO & C
31/12/2012	38884	FATTURA BOLLA DA	PN generata da doc Z4A2-2012-3335. Numero: 61. Data: 20/01/2010 - 2010 FORNITURA MATERIALE CANCELLERIA	€ 147,67	€ -	0205040101	Debiti vs soggetti privati	INTERMEDIA SNC DI ANGIUS LODDO & C
31/12/2012	38886	FATTURA BOLLA DA	PN generata da doc Z4A2-2012-3336. Numero: 219. Data: 15/02/2011 - 2011 FORNITURA MATERIALE CANCELLERIA	€ 240,00	€ -	0205040101	Debiti vs soggetti privati	INTERMEDIA SNC DI ANGIUS LODDO & C
31/12/2012	38888	FATTURA BOLLA DA	PN generata da doc Z4A2-2012-3337. Numero: 1175. Data: 16/09/2011 - 2011 FORNITURA MATERIALE CANCELLERIA	€ 88,00	€ -	0205040101	Debiti vs soggetti privati	INTERMEDIA SNC DI ANGIUS LODDO & C
31/12/2012	38890	FATTURA BOLLA DA	PN generata da doc Z4A2-2012-3338. Numero: 1224. Data: 29/09/2011 - 2011 FORNITURA MATERIALE CANCELLERIA	€ 44,37	€ -	0205040101	Debiti vs soggetti privati	INTERMEDIA SNC DI ANGIUS LODDO & C
31/12/2012	40161	FATTURA PERCIPIENTE	PN generata da doc Z4A50-2012-5442. Numero: 27. Data: 31/12/2012 - ANNO 2010 FEBBRAIO/DICEMBRE MEDICO COMPETENTE	€ 14.029,21	€ -	0205040101	Debiti vs soggetti privati	SETTE GABRIELE
31/12/2012	40162	FATTURA PERCIPIENTE	PN generata da doc Z4A50-2012-5443. Numero: 28. Data: 31/12/2012 - ANNO 2011 GENNAIO/DICEMBRE MEDICO COMPETENTE	€ 16.001,81	€ -	0205040101	Debiti vs soggetti privati	SETTE GABRIELE
31/12/2012	40360	FATTURA BOLLA DA	PN generata da doc Z4A2-2012-3531. Numero: 1910. Data: 01/04/2011 - ANNO 2011 MATERIALE SANITARIO	€ 88,92	€ -	0205040101	Debiti vs soggetti privati	CIZETA MEDICALI S.P.A.
31/12/2012	40364	FATTURA BOLLA DA	PN generata da doc Z4A2-2012-3532. Numero: 5725. Data: 20/10/2011 - ANNO 2011 MATERIALE SANITARIO	€ 81,07	€ -	0205040101	Debiti vs soggetti privati	CIZETA MEDICALI S.P.A.
TOTALE SOP. PASSIVE V. TERZI ACQUISTI BENI E SERVIZI 2012				€ 486.111,15				

ARROTONDAMENTI PASSIVI 2012

Data di Reg	Num.	Descrizione Causale	Descrizione Movimento	Dare	Avere	Cod. Conto Contropartita	Descr. Conto Contropartita	Descr. Soggetto Contropartita
29/02/2012	1881	GIR.P.CONTI A FORN.	FEBBRAIO 2012 INPS CO.CO.CO	€ 0,16	€ -	0205080108	Debiti vs altri istituti di previdenza	INPS PERS. DIP. ASSIMILATO
31/03/2012	3440	GIR.P.CONTI A FORN.	MARZO 2011 INPS PERSONALE PRECARIO	€ 0,46	€ -	0205080108	Debiti vs altri istituti di previdenza	INPS CONTRIBUTI DS PERS.PRECAR
30/04/2012	4988	GIR.P.CONTI A FORN.	APRILE 2012 INPS PRECARI	€ 0,46	€ -	0205080108	Debiti vs altri istituti di previdenza	INPS CONTRIBUTI DS PERS.PRECAR
31/05/2012	6567	GIR.P.CONTI A FORN.	MAGGIO 2012 INPS PRECARI	€ 0,21	€ -	0205080108	Debiti vs altri istituti di previdenza	INPS CONTRIBUTI DS PERS.PRECAR
31/05/2012	6568	GIR.P.CONTI A FORN.	MAGGIO 2012 INPS CO.CO.CO	€ 0,18	€ -	0205080108	Debiti vs altri istituti di previdenza	INPS PERS. DIP. ASSIMILATO
30/06/2012	7823	GIR.P.CONTI A FORN.	GIUGNO 2012 INPS PERSONALE PRECARIO	€ 0,34	€ -	0205080108	Debiti vs altri istituti di previdenza	INPS CONTRIBUTI DS PERS.PRECAR
31/07/2012	9228	GIR.P.CONTI A FORN.	LUGLIO 2012 INPS PERSONALE CO.CO.CO	€ 0,40	€ -	0205080108	Debiti vs altri istituti di previdenza	INPS PERS. DIP. ASSIMILATO
30/09/2012	18614	GIR.P.CONTI A FORN.	SETTEMBRE 2012 INPS PRECARI	€ 0,11	€ -	0205080108	Debiti vs altri istituti di previdenza	INPS CONTRIBUTI DS PERS.PRECAR
31/10/2012	27145	GIR.P.CONTI A FORN.	OTTOBRE 2012 INPS PERSONALE PRECARIO	€ 0,42	€ -	0205080108	Debiti vs altri istituti di previdenza	INPS CONTRIBUTI DS PERS.PRECAR
31/10/2012	27163	GIR.P.CONTI A FORN.	OTTOBRE 2012 INPS PERSONALE CO.CO.CO	€ 0,24	€ -	0205080108	Debiti vs altri istituti di previdenza	INPS PERS. DIP. ASSIMILATO
30/11/2012	32546	GIR.P.CONTI A FORN.	NOVEMBRE 2012 INPS PRECARI	€ 0,45	€ -	0205080108	Debiti vs altri istituti di previdenza	INPS CONTRIBUTI DS PERS.PRECAR
20/12/2012	35139	GIR.P.CONTI A FORN.	DICEMBRE 2012 +TREDICESIMA INPS PRECARI	€ 0,18	€ -	0205080108	Debiti vs altri istituti di previdenza	INPS CONTRIBUTI DS PERS.PRECAR
20/12/2012	35143	GIR.P.CONTI A FORN.	DICEMBRE 2012 +TREDICESIMA INPS CO.CO.CO	€ 0,44	€ -	0205080108	Debiti vs altri istituti di previdenza	INPS PERS. DIP. ASSIMILATO
20/12/2012	35146	GIR.P.CONTI A FORN.	DICEMBRE 2012 +TREDICESIMA INPS RELIGIOSO	€ 0,20	€ -	0205080108	Debiti vs altri istituti di previdenza	INPS PERS. RELIGIOSO
31/12/2012	40860	Prima Nota Generale no budget	ANNO 2012 COSTO IRES	€ 0,07	€ -	0103070609	Crediti per imposte	
31/12/2012	40860	Prima Nota Generale no budget	ANNO 2012 COSTO IRES			0103070609	Crediti per imposte	
31/12/2012	40860	Prima Nota Generale no budget	ANNO 2012 COSTO IRES			0205090101	Debiti IRES	IRES
TOTALE ARROTONDAMENTI PASSIVI 2012				€ 4,32				

SPESE LITI E ARBITRAGGI 2012

Data di Reg	Num.	Descrizione Causale	Descrizione Movimento	Dare	Avere	Cod. Conto Contropartita	Descr. Conto Contropartita	Descr. Soggetto Contropartita
09/10/2012	22069	PRIMA NOTA LIBERA	SPESE LEGALI E INTERESSI DI MORA D.I. 14/11/2011 NOTA PROT. 25339 DEL 26/09/2012	€ 1.731,90	€ -	0205040101	Debiti vs soggetti privati	ECO TRAVEL SRL
TOTALE SPESE LITI E ARBITRAGGI 2012				€ 1.731,90				

6. Informazioni sulla fiscalità anticipata e differita

	Esercizio X + 1		Esercizio X	
	Ammontare delle differenze temporanee	Effetto fiscale Aliquota x %	Ammontare delle differenze temporanee	Effetto fiscale Aliquota x%
Imposte anticipate manutenzioni eccedenti il 5% Totale Imposte Differite Totale Imposte differite (anticipate) nette Imposte anticipate attinenti a perdite Fiscali dell'esercizio Differenze temporanee escluse dalla determinazione delle imposte anticipate e differite Perdite fiscali a nuovo Netto				0

Riconciliazione tra aliquota ordinaria e aliquota effettiva

	Esercizio corrente	Esercizio precedente
Aliquota ordinaria applicabile	...%	...%
Effetto delle variazioni in aumento (diminuzione) rispetto all'aliquota ordinaria: redditi esenti costi indeducibili altre differenze permanenti	...%	...%
Aliquota effettiva	...%	...%

7. Altre informazioni

Rendiconto finanziario di liquidità

Operazioni di gestione reddituale	
Utile dell'esercizio	€ 636.638,10
(-) Variazioni non monetarie attive	€ 587.037,61
- rivalutazioni	
- Sterilizzazioni € 587.037,61	
+ Variazioni non monetarie passive	€ 2.223.101,31
- ammortamenti € 1.823.773,70	
- accantonamenti a fondi € 98.672,70	
- Interessi di computo € 300.654,91	
Flusso di cassa della gestione reddituale	
Attività di investimento	
Incrementi delle immobilizzazioni	€ 6.960.037,62
Decrementi delle immobilizzazioni	
Altre attività di investimento	
Totale	€ 6.960.037,62
Attività di finanziamento	
+ Incrementi dei debiti di finanziamento	
- Decrementi dei debiti di finanziamento	
Altre attività di finanziamento (Ripiano perdite 2011)	€ 2.568.189,52
Totale	€ 2.568.189,52
Disponibilità liquide iniziali	€ 6.969.189,61
Flusso di cassa	€ 3.251.522,37
Disponibilità liquide finali	€ 10.220.711,98

Prestazioni aggiuntive

Si indicano le prestazioni aggiuntive rispetto ai livelli uniformi di assistenza, i servizi socio-sanitari e i relativi modi di finanziamento.

		FONTI DI FINANZIAMENTO
N°ORE	TIPOLOGIA	
590	Anestesia e Rianimazione	BILANCIO AZIENDALE
87	Pronto Soccorso	BILANCIO AZIENDALE
202,30	Chirurgia	BILANCIO AZIENDALE

701	Cardiologia e Utic	BILANCIO AZIENDALE

622	Ortopedia e Traumatologia	BILANCIO AZIENDALE
-----	---------------------------	--------------------

Numero medio dei dipendenti, suddivisi per categorie:

	31/12/12	31/12/13
Personale del ruolo sanitario	419	420
Personale del ruolo professionale	1	1
Personale del ruolo tecnico	108	110
Personale del ruolo amministrativo	69	66

Prestazioni Aggiuntive Dirigenza Medica

Nel corso dell'anno 2012 l'Azienda, su richiesta dei Direttori/Responsabili delle UU.OO. di Anestesia e Rianimazione, Cardiologia e Utic, Chirurgia, Ortopedia e del Pronto Soccorso in considerazione della reale carenza di personale medico verificatesi in tali unità a causa di assenza per maternità ,aspettativa non retribuita, malattia, infortuni) e in attesa dell'attivazione delle procedure concorsuali, e/o dell'attivazione delle procedure di

sostituzione, che in alcuni casi sono andate deserte, ad integrazione dell'attività istituzionale ha autorizzato l'effettuazione di orario aggiuntivo. L'Azienda ha disposto, temporaneamente, l'istituzione dal 17.06.2006 della guardia notturna dipartimentale in base alle linee di indirizzo regionali ex art. 9 lettera G) CCNL 03.11.2005 – Area Dirigenza Media Veterinaria del SSN; tali prestazioni ,come previsto dall'art. 18 del CCNL 03.11.2005, sono state svolte fuori dell'orario di servizio. Nel corso dell'anno 2012 sono state effettuate n°53 turni di guardia notturna dipartimentale:

Prestazioni Aggiuntive Comparto

L'Azienda nel corso dell'anno 2012 si è avvalsa anche delle prestazioni aggiuntive del personale infermieristico per far fronte alla cronica carenza di tali figure. Tali prestazioni sono state in particolare utilizzate per garantire la continuità assistenziale nelle unità operative di degenza e per i trasporti sanitari . Tali prestazioni aggiuntive integrative ai turni di servizio per assicurare costanti standard di base nell'assistenza. Inoltre è stata assicurata l'assistenza infermieristica anche nell'ambulatorio di Pediatria situato nel Comune di Perdasdefogu, l'ambulatorio prelievi di Tertenia.

Tali prestazioni sono state finanziate da Bilancio aziendale.

Ferie non godute del Personale dipendente

Con riferimento alle ferie non godute del personale dipendente si specifica che il fondo per le stesse non è stato costituito in quanto l'Azienda provvede a far godere le stesse nel successivo semestre all'anno di maturazione.

Si evidenzia inoltre che negli "Adempimenti "così come previsto dall'art.1 dell'Intesa Stato Regioni del 23/03/2005 e dal punto 1.4 del Patto per la salute del 28/09/2006 vengono riportati gli adempimenti previsti per le Regioni, ai fini dell'accesso all'incremento delle risorse finanziarie a carico del bilancio dello Stato....in particolare per la stabilità ed

equilibrio di gestione del S.S.R si rammenta tra gli altri “ Che le ferie non godute non costituiscono un costo e pertanto devono essere eliminate dai costi di produzione”.

Lo stesso principio viene ribadito con nota R.A.S. prot 21378 del 13/10/2010 avente ad oggetto” Trattamento ferie non godute”” Si ritiene infatti necessario richiamare il principio generale secondo il quale il diritto al riposo annuale retribuito è legato alla necessità e all'obbligo di reintegrare le energie psicofisiche del lavoratore confermando l'inderogabilità del suo effettivo godimento e quindi del divieto di monetizzazione con indennità retributive.”....

Risorse umane

L'Azienda, a seguito della rimodulazione della Dotazione Organica conseguente in particolare all'Adozione dell'Atto Aziendale adottato con delibera n° 763 del 20.11.2007 ed approvato con Delibera di G.R. n° 48/17 del 29.11.2007, ha ritenuto opportuno e necessario provvedere, alla verifica e rideterminazione dei fondi contrattuali del personale della Dirigenza e del Comparto.

La nuova dotazione organica, di cui alla Delibera D.G. n° 689 del 30.09.2008, conseguente all'Atto Aziendale ha presentato nelle diverse aree un aumento delle unità lavorative. Scaturenti da una rivalutazione dello stato dei servizi aziendali sul territorio e nel Presidio Ospedaliero Nostra Signora della Mercede di Lanusei e quindi da tre principali considerazioni: strutture di nuova attivazione, ampliamento dell'offerta delle prestazioni ospedaliere o ambulatoriali e soprattutto l'adeguamento degli organici agli standards del DAIS/98 per un totale di 724 unità.

La costituzione dei fondi risale all'anno 2001 (Delibera n° 691 del 29.05.2001, avente ad oggetto:” Determinazione fondi per il finanziamento della retribuzione di posizione per la dirigenza medica veterinaria, sanitaria e tecnica professionale e amministrativa”; Delibera n° 690 del 29.05.2001 avente ad oggetto:” Determinazione fondo di risultato Dirigenza

tecnica, professionale e amministrativa; Delibera n° 689 del 29.05.2001 avente ad oggetto: "Determinazione fondo di risultato dirigenza sanitaria; Delibera n° 688 del 29.05.2001 avente ad oggetto: "Determinazione fondo di risultato dirigenza medica e veterinaria; Delibera n° 326 del 26.02.2001 avente ad oggetto: "Preso d'atto contratto collettivo decentrato di lavoro personale del comparto – vigenza 98/2001".

La Dotazione organica prevista in tale periodo prevedeva 599 unità.

Tali fondi, pur essendo regolarmente approvati con Decreto dall'Assessorato Regionale Igiene e Sanità ed avendo seguito tutto l'iter amministrativo allora previsto, erano stati costituiti adottando una metodica diversa da quella ora utilizzata dalla dottrina amministrativa prevalente, che prevede la costituzione dei fondi utilizzando come criterio di riferimento il numero dei dipendenti effettivamente in servizio o per i quali siano state attivate le procedure concorsuali, prevedendo per ogni singolo dipendente il costo effettivo delle indennità fisse contrattuali oltre alle altre indennità derivanti dagli accordi decentrati in sede aziendale, alle condizioni e nei limiti previsti dai rispettivi CC.CC.NN.LL.

Stante, pertanto, la complessità della materia e la corrispondente mole di lavoro resasi necessaria alla rivisitazione e conseguente rideterminazione di tutti i fondi contrattuali si è ravvisata pertanto l'opportunità di demandare ad una società specializzata tale compito.

Tale scelta si è resa necessaria per poter continuare a svolgere sia l'ordinaria attività istituzionale del Servizio Personale sia l'ulteriore attività collegata al nuovo applicativo Slsar. L'opera di revisione che l'Azienda ha commissionato alla Società Issos è stata svolta in stretta collaborazione con gli Uffici del Servizio Personale ed ha visto impegnato un gruppo di lavoro a composizione mista, che ha operato per circa tre mesi.

Con le Delibere nn° 139, 140, 141, 142 e 143 del 04/08/2011 sono stati approvati, dalla Direzione Generale, i Fondi contrattuali del Comparto e della Dirigenza per l'anno 2011. L'Azienda ha provveduto a trasmettere al Collegio Sindacale e allo OIV, ognuno per gli adempimenti di propria competenza, la documentazione inerente la costituzione dei

fondi del personale dirigente e del comparto.

Per l'anno 2012 i Fondi contrattuali provvisori del comparto e della Dirigenza continuano ad avere la stessa consistenza dell'anno 2011, come formalizzati con Delibere nn° 411,412,413,414,415, del 30/10/2013 e inviati agli organi competenti per i successivi adempimenti.

Nel corso dell'anno 2012 sono state assunte 23 unità di varie figure professionali e sono cessate 19 unità .Il numero dei dipendenti che hanno usufruito di permessi per legge 104/92 sono stati pari a 76 unità.

Assunzioni/Cessazioni

ASSUNZIONI		CESSAZIONI	
DIRIGENTE VETERINARIO	2	DIRIGENTE VETERINARIO	1
DIRIGENTE MEDICO:		DIRIGENTE MEDICO:	
PSICHIATRIA	2	PSICHIATRIA	2
ANESTESIA E RIANIMAZIONE	1	ANESTESIA E RIANIMAZIONE	2
CENTRO TRASFUSIONALE	1	CENTRO TRASFUSIONALE	2
PRONTO SOCCORSO	2	LABORATORIO	1
NEUROPSICHIATRIA INFANTILE	1	ORTOPEDIA	1
FISIATRIA	1	CARDIOLOGIA	1
ORTOPEDIA	1	COADIUTORE AMM.VO	3
NEUROLOGO	1	COLLABORATORE PROF.LE SANIT. INFERMIERE	2
COLLABORATORE PROF.LE SANIT. INFERMIERE	7	INFERMIERE GENERICO	1
INFERMIERE GENERICO ESPERTO (CASA CIRCONDARIALE)	1	COLLABORATORE PROF.LE SANIT. ASSIST SANIT	1
ASISTENTE TECNICO-GEOMETRA	1	OPERATORE SOCIO SANITARIO	2
OPERATORE SOCIO SANITARIO	2		19
	23		

Costi del personale a confronto

descrizione	anno		differenza	% di incremento
	2012	2011		
COSTO DEL PERSONALE DIRIGENTE MEDICO	€ 14.595.861,26	€ 14.371.881,46	€ 223.979,80	1,56%
COSTO DEL PERSONALE DIRIGENTE NON MEDICO	€ 1.126.287,27	€ 1.089.978,53	€ 36.308,74	3,33%
COSTO DEL PERSONALE COMPARTO SANITARIO	€ 11.270.600,46	€ 11.219.216,94	€ 51.383,52	0,46%
COSTO DEL PERSONALE DIRIGENTE RUOLO PROFESSIONALE	€ 119.231,68	€ 119.206,45	€ 25,23	0,02%
COSTO DEL PERSONALE DIRIGENTE RUOLO TECNICO	€ 106.565,31	€ 100.533,88	€ 6.031,43	6,00%
COSTO DEL PERSONALE COMPARTO TECNICO	€ 3.506.002,48	€ 3.371.422,28	€ 134.580,20	3,99%
COSTO DEL PERSONALE DIRIGENTE RUOLO AMMINISTRATIVO	€ 554.332,47	€ 592.082,05	-€ 37.749,58	-6,38%
COSTO DEL PERSONALE COMPARTO AMMINISTRATIVO	€ 1.946.209,00	€ 1.969.393,77	-€ 23.184,77	-1,18%
Totale costi del personale	€ 33.225.089,93	€ 32.833.715,36	€ 391.374,57	1,19%

Scostamenti:

> COSTO DEL PERSONALE DIRIGENTE MEDICO

L'incremento delle spese sostenute è dovuto al potenziamento di vari servizi aziendali e precisamente: Direzione sanitaria del Presidio Ospedaliero, U.O. Fisiatria, Servizio Veterinario (potenziamento per le attività di prevenzione straordinarie ed urgenti riferite al 'caso Quirra' e alla 'Peste suina'); U.O. Radiologia per abbattimento liste d'attesa.

> COSTO DEL PERSONALE DIRIGENTE NON MEDICO

L'incremento delle spese sostenute è dovuto all'assunzione di un dirigente farmacista in sostituzione di altro dipendente assegnato all'Assessorato Regionale Igiene e sanità

> COSTO DEL PERSONALE COMPARTO SANITARIO

L'incremento è dovuto all'assunzione di personale infermieristico per garantire i LEA.

> COSTO DEL PERSONALE COMPARTO TECNICO

L'incremento è seguita all'assunzione di un assistente tecnico-geometra per il potenziamento del Servizio tecnico-logistico, di OSS, nonché per la sostituzione di personale assente (operatori tecnici e ausiliari)

>COSTO DEL PERSONALE DIRIGENTE RUOLO AMMINISTRATIVO

Decremento dei costi dovuto all'aspettativa di un dirigente amministrativo per rivestire l'incarico di Direttore Amministrativo dell'azienda.

> COSTO DEL PERSONALE COMPARTO AMMINISTRATIVO

Riduzione della spesa è dovuta alla cessazione di tre coadiutori amministrativi per collocamento in quiescenza.

LAVORO INTERINALE				
QUALIFICA	nr	costo	irap	
AREA SANITARIA				
	18	€ 886.267,13	€ 71.370,54	Sostituzioni maternità, malattia, congedi retribuiti, sostituzioni personale assente per formazione, posto vacante
COLLAB. PROFESS. INFERMIERE	1			COPERTURA POSTO VACANTE
COLLAB. PROFESS. INFERMIERE PEDIATRICO	4			Sostituzioni malattia
COLLAB. PROFESS. SAN. OSTETRICA	1			COPERTURA POSTO VACANTE
COLLAB. PROF. FISIOTERAPISTA	1			Sostituzione gravidanze, posto vacante e per ragioni di carattere organizzativo
COLLAB. PROF. TECNICO RADIOLOGIA	1			COPERTURA POSTO VACANTE
COLLAB. PROF. TECNICO LABORATORIO	1			COPERTURA POSTO VACANTE
COLLAB. PROF. LOGOPEDISTA	12			COPERTURA POSTO VACANTE
ASSISTENTE SANITARIO	9			Ragioni di carattere sostitutivo: infortuni, aspettativa, picchi di attività periodo estivo
OPERAT. SOCIO-SANIT.				
AREA NON SANITARIA				
		€ 515.449,89	€ 40.934,05	Ragioni di carattere sostitutivo, organizzazione e potenziamento ticket e C.U.P., picchi di attività legati al periodo estivo, nuovo avvio software SISAR
ASSISTENTI AMM.VI	13			ragioni di carattere organizzativo
COADIUTORI AMM.VO ESPERTO	3			COPERTURA POSTO VACANTE
ASSISTENTE TECNICO GEOMETRA	1			

Compensi organi istituzionali

compenso spettante agli organi istituzionali è il seguente:

Qualifica	Importo
Direttore Generale	€ 138.694,81
Direttore Amministrativo	€ 49.482,79
Direttore Sanitario	€ 104.426,10
Collegio Sindacale	€ 78.286,78
TOTALE	€ 370.890,48

Relazione sulla Gestione

La Giunta Regionale con propria deliberazione n° 42/17 del 15/09/2009 ha nominato il Dr. Francesco Pintus quale Commissario dell'Azienda Sanitaria Locale n° 4 secondo quanto disposto dall'art. 12 comma 8 L.R. 7 agosto 2009 n° 3 "Disposizioni urgenti nei settori economico e sociale".

Con DGR n° 57/11 del 31/12/2009 la RAS ha disposto l'istituzione della "macro-area Sardegna – L. R. 7 agosto 2009 n° 3 art. 12 comma 2".

Con D.G.R. 12/41 del 25/03/2010 e con D.G.R. 25/30 del 01/07/2010 e con D.G.R. N 47/32 del 31/12/2010 Il Dr Francesco Pintus è stato prorogato nel suo incarico di Commissario della ASL 4 Lanusei.

Con D.G.R. 17/5 del 31/03/2011 ,finisce la fase di commissariamento delle ASL ,il Dr. Francesco Pintus viene nominato Direttore Generale della ASL 4 Lanusei.

Il 03 /12/2009 la Conferenza permanente Stato Regione ha sancito l'intesa con la quale si sono determinate le regole per il finanziamento del fabbisogno del SSR e dei relativi fabbisogni. Ivi si sono concordati i nuovi indicatori di efficienza ed appropriatezza e si è definito quale standard dimensionale del disavanzo sanitario strutturale il livello del 5% coperto dalla Regione, rispetto al finanziamento ordinario e alle maggiori entrate proprie sanitarie; inoltre è stato fissato il limite di spesa per il personale che non deve superare, per ciascuno degli esercizi, il corrispondente ammontare dell'anno 2004 diminuito dell'1,4%.

In garanzia del rispetto degli obblighi comunitari e il raggiungimento degli obiettivi di finanza pubblica per 2010/2012 (Nuovo Patto per la Salute) tali accordi sono stati trasposti nella Legge Finanziaria 2010 191/2010.

Su susseguenti disposizioni della R.A.S. con la Deliberazione aziendale del Commissario n° 201 del 23/06/2010, avente ad oggetto "Patto del Buon Governo..."sono state recepite le disposizioni Regionali e intraprese ulteriori iniziative per il contenimento dei costi della spesa sanitaria nella garanzia dei L.E.A.

Con Deliberazione R.A.S. n 50/35 del 21/12/2012 avente ad oggetto" Obiettivi dei Direttori Generali delle Aziende Sanitarie Regionali Anno 2012 Aggiornamento e

integrazione ” sono stati definiti , gli obiettivi assistenziali , organizzativi ed economici delle Aziende ospedaliere ed ospedaliere universitarie al fine della determinazione delle linee di azioni programmatiche per il perseguimento e il miglioramento della efficienza e funzionalità dei servizi sanitari in relazione alle risorse assegnate.

In particolare:

“ GLI OBIETTIVI ”

- la normativa nazionale, definisce gli impegni delle aziende sanitarie, in tale contesto assumono particolare rilevanza le leggi finanziarie (con vincoli relativi ad esempio alla spesa per l'acquisto di beni e servizi, per il personale e per il farmaceutico) e le intese tra lo Stato e le Regioni, in particolare quella del 23.03.2005, rep. n. 2271, che accanto ad adempimenti di rilievo regionale, contiene misure direttamente riferibili alla aziende sanitarie (conferimento dei dati al Sistema Informativo Sanitario, vincolo della crescita dei costi di produzione, equilibrio economico finanziario);
- i contratti sottoscritti dai Direttori Generali, sulla base dello schema approvato con la Delibera G.R. del 11.11.2008, n. 64/5;
- le deliberazioni adottate dalla Giunta Regionale, con la definizione di programmi di intervento specifici e dei conseguenti obiettivi assegnati alla aziende;
- gli indirizzi gestionali impartiti dall'Assessore Regionale dell'Igiene e Sanità e dell'Assistenza Sociale.

Obiettivi assistenziali delle ASL

Vengono confermati tutti gli obiettivi assistenziali assegnati a decorrere dal 2011 ,ad eccezione degli obiettivi” Screening mammografico” “Assistenza residenziale over 75 anni” e “ Degenza media dei ricoveri chirurgici”

- migliorare la copertura con vaccino antinfluenzale nell'anziano (standard: >=70%);

- sviluppare l'ADI a favore degli anziani non autosufficienti: percentuali di anziani =>65 anni trattati in ADI (standard :=>4);
- ridurre il tasso di ospedalizzazione (ordinario e diurno) standardizzato per mille (standard :=< 180);
- ridurre di ospedalizzazione per patologie assistibili domiciliariamente: tasso di ospedalizzazione per BPCO per 100.000 residenti 50-74 anni (standard: 80);
- ridurre l'utilizzo della capacità ricettiva per accertamenti effettuabili in via ambulatoriale e per ricoveri evitabili: % ricoveri diurni medici con finalità diagnostica (standard : 23%) e ricoveri ordinari medici brevi (standard: 17%);
- migliorare l'appropriatezza nel sistema di risposta assistenziale: % di ricoveri in day surgery dei DRG a rischio di inappropriatezza (standard: 87%);
- evitare i ricoveri ripetuti: % re-ricoveri entro 30 giorni per la stessa MDC (standard:4);

Obiettivi Economico gestionali

Nelle more della determinazione delle risorse destinate al finanziamento della spesa sanitaria di parte corrente per l'esercizio 2012 ,tenuto conto dello stato di avanzamento dell'anno, si rende opportuno definire un unico obiettivo economico riferito al controllo dell'andamento dei costi di produzione ,a livello complessivo.

L'obiettivo generale è il contenimento del trend di crescita del costo di lavoro ,per effetto della sospensione dei rinnovi dei contratti del personale dipendente e delle convenzioni con il personale convenzionato;

contenimento della crescita del costo per l'acquisto di beni e servizi ,per effetto della manovra disposta con d.l . 95/2012 convertito con la L 135/2012;

contenimento del costo della farmaceutica per effetto delle manovre disposte a livello nazionale e regionale.

L'Azienda, con Delibera del Direttore Generale n. 442 del 21/11/2012, ha dato attuazione all'art. 5 comma 13 lett. a) del D. Lgs. n. 95/2012, convertito con modificazioni L. 7 agosto 2012 n. 135, recante “Disposizioni urgenti per la revisione della spesa pubblica con invarianza dei servizi ai cittadini” cosiddetta Spendig Review.

Infatti in seguito alla nota R.A.S prot. 23718 del 25/09/2012, che rimanda a ciascuna azienda sanitaria l'individuazione delle specifiche modalità relative alla riduzione delle prestazioni oggetto dei contratti, la nostra Azienda ha provveduto a inviare ai propri

fornitori di servizi la richiesta di porre in essere ogni utile e necessaria azione per poter rispettare la norma nonché a invitare i propri direttori di servizio a porre in essere ogni opportuna azione mirante ad una riduzione delle prestazioni oggetto dei contratti.

Si è inoltre provveduto, stante lo stato della liquidità dell'anno 2012, a procedere, salvo sempre le opportune verifiche contabili e di congruità, alla liquidazione v/s fornitori con la massima celerità, tempi medi di pagamento circa 35/40 in ottemperanza a quanto disposto Dlgs192/2013.

Situazione ambientale

§ 1. Ambito territoriale, strutture, risorse e obiettivi dell' A.S.L. n. 4 di Lanusei

I principali cardini dell'azione dell'Azienda sono essenzialmente rappresentati dal proseguimento, dei seguenti grandi ambiti di intervento:

la riorganizzazione delle attività in senso dipartimentale;

la costruzione di un modello di offerta dei servizi ai cittadini basato su logiche di intensità di cure e di assistenza;

l'analisi e lo sviluppo delle risorse logistiche, tecnologiche e professionali disponibili;

La riorganizzazione delle attività in senso dipartimentale

Le normative e le linee di indirizzo nazionali e regionali individuano nei dipartimenti il modo "normale" di organizzare i servizi sanitari. Questo modello prevede che servizi tra loro omogenei per tipologia di attività o di servizio erogato operino in maniera integrata e coordinata gestendo insieme processi di cura complessi, pianificando insieme l'impiego delle risorse, assicurando nella migliore maniera possibile la continuità e la completezza delle risposte ai bisogni dei cittadini.

L'atto Aziendale della ASL di Lanusei prevede i seguenti Dipartimenti o Aree di attività:

Dipartimento di Chirurgia, comprendente le Unità Operative di Chirurgia Generale, Ortopedia e Traumatologia, Ginecologia e Ostetricia, Anestesia e Rianimazione

Dipartimento di Medicina, comprendente le Unità Operative di Medicina, Cardiologia-UTIC, Nefrologia e Dialisi, Diabetologia, Riabilitazione, Pediatria-Neonatologia

Area dei Servizi del P.O., comprendente la Radiologia, il Laboratorio, il Centro Trasfusionale e il Pronto Soccorso, la Farmacia;

Dipartimento di Prevenzione, comprendente il Servizio di Igiene e Sicurezza sul Lavoro, la Medicina Legale, l'Igiene Pubblica, il Servizio di Igiene degli Alimenti e della Nutrizione (S.I.A.N), i Servizi Veterinari di Sanità Animale, di Igiene degli Allevamenti e di Igiene degli Alimenti di origine animale;

Dipartimento di Salute Mentale e dipendenze comprendente il centro di Salute Mentale, il SERD e il Servizio di Riabilitazione Psico-sociale;

Distretto Socio-sanitario con le strutture di Cure Primarie e Specialistica Ambulatoriale, Assistenza Domiciliare e non autosufficienza, Riabilitazione, Consultori e Tutela Infanzia, Emergenza Sanitaria Territoriale.

Per l'attivazione dei Dipartimenti e delle aree sono stati costituiti nel corso , con la partecipazione dei Direttori delle singole Unità operative e con rappresentanti dei professionisti operanti in ciascuno, dei gruppi di lavoro, con il compito di definire il percorso da seguire, predisporre le bozze dei regolamenti e degli atti necessari, alla predisposizione di un piano di lavoro per l'espletamento delle procedure finalizzate alla designazione delle componenti elettive del Comitato di dipartimento, alla formulazione di un set di obiettivi nell'ambito del percorso di negoziazione di budget per l'anno . .

L'offerta dei servizi ai cittadini per intensità di cure e di assistenza

Questo modello, già sperimentato e praticato in diverse realtà, comporta la necessità di ripensare alla organizzazione delle attività, nell'ambito di ciascun dipartimento o Area, secondo la logica del livello dei bisogni di cura e assistenziali dei nostri pazienti. Sarà necessario immaginare un periodo non breve nel corso del quale potranno essere sperimentate e via via implementate iniziative tese al superamento della suddivisione dei nostri servizi per disciplina inserendo modalità organizzative che prevedano la gestione integrata in logica dipartimentale di processi di cura simili e/o omogenei per tipo di prestazione, per le modalità della loro erogazione o per patologie da trattare.

Si immagina, per esempio, ad una gestione dipartimentale e non più di singolo servizio o reparto, delle attività ambulatoriali, di ricovero a ciclo diurno (day-hospital/day-surgery), dei ricoveri ordinari per acuti, delle cure intensive.

A seguito della D.G.R. 49/4 del 17/12/2012 avente ad oggetto" Revisione contratti per l'acquisto di prestazioni sanitarie da soggetti privati accreditati per l'assistenza specialistica ambulatoriale e per l'assistenza ospedaliera ,ai sensi del D.L. n 95 del

06/07/2012 convertito in Legge 135/2012 “ si è provveduto alla rimodulazione dei tetti spesa dei propri accreditati; sempre nel rispetto dei L.E.A..

Con D.G.R. N 51/19 del 28/12/2012 avente ad oggetto ”L.R. 28 n 10 de28/ 07/2012 predisposizione nuovo schema contratto e determinazione dei tetti di spesa anni 2013/2015 per l'acquistoprestazioni specialistica ambulatoriale delle strutture private accreditate” si provvedeva a quanto ivi disposto.

Con D.G.R. N 51/21 del 28/12/2012 avente ad oggetto “ Autorizzazione alla stipula di contratti di natura transitoria per l'acquisto da soggetti privati accreditati di prestazioni di assistenza ospedaliera per il triennio 2013/2014” si provvedeva altresì a quanto ivi disposto ,nelle more della sottoscrizione dell'Accordo AIOP - Regione e della definizione dei tetti di spesa.

In particolare , “per la parte economica il budget da trattare con la Casa di cura ,per il periodo suddetto, non potrà essere superiore a due dodicesimi del tetto assegnato per l'anno 2012 decurtato dell'1,66%. [Specialistica ambulatoriale – anno 2012](#)

Pubblico

[POLIAMBULATORIO LANUSEI](#)

BRANCA	2012		2011	
	CASI	IMPORTO	CASI	IMPORTO
Cardiologia	3320	€ 50.713,26	3676	€ 59.622,87
Chirurgia Generale	153	€ 3.074,00	307	€ 5.840,31
Chirurgia Vascolare - Angiologia	4	€ 15,48	15	€ 56,85
Dermosifilopatia	752	€ 14.772,35	1168	€ 22.353,63
Endocrinologia	977	€ 17.402,57	924	€ 15.655,19
Medicina Fisica e Riabilitazione	1580	€ 28.928,57	1182	€ 19.720,74
Neurologia	537	€ 9.993,92	632	€ 11.627,60
Oculistica	2517	€ 48.783,19	2571	€ 41.196,40
Odontostomatologia - Chirurgia Maxillo Facciale	468	€ 9.176,04	990	€ 20.023,77
Oncologia	13	€ 201,37		
Ortopedia e Traumatologia	344	€ 5.729,64	702	€ 11.952,98
Otorinolaringoiatria	1543	€ 20.080,84	2082	€ 27.776,16
Pneumologia	348	€ 7.442,83	221	€ 4.486,65
Psichiatria	21	€ 377,50	20	€ 336,60
Radioterapia	1	€ 3,87		
Urologia	100	€ 1.717,25	110	€ 1.855,10
Altre prestazioni	171	€ 3.640,40	166	€ 2.745,90
TOTALE POLIAMBULATORIO LANUSEI	12849	€ 222.053,08	14766	€ 245.250,75

Fonte:Asl Lanusei 2012

POLIAMBULATORIO TORTOLI'

BRANCA	2012		2011	
	CASI	IMPORTO	CASI	IMPORTO
Anestesia	503	€ 5.490,48	40	€ 119,60
Cardiologia	5288	€ 100.756,48	5039	€ 93.091,83
Chirurgia Generale	999	€ 20.245,24	1058	€ 20.443,84
Chirurgia Vascolare - Angiologia	2	€ 7,74	11	€ 41,69
Dermosifilopatia	1215	€ 22.441,95	1152	€ 21.387,10
Medicina Nucleare	19	€ 391,24	13	€ 236,27
Endocrinologia	1697	€ 26.194,02	1570	€ 23.690,90
Medicina Fisica e Riabilitazione	6653	€ 76.884,26	6514	€ 78.879,98
Nefrologia	1157	€ 96.593,99	558	€ 45.604,69
Neurologia	491	€ 9.190,81	407	€ 7.489,35
Oculistica	4587	€ 80.864,21	3522	€ 53.045,47
Odontostomatologia - Chirurgia Maxillo Facciale	2371	€ 54.877,19	2158	€ 46.901,20
Oncologia	1765	€ 18.425,93	976	€ 11.034,14
Ortopedia e Traumatologia	2011	€ 31.827,96	1458	€ 23.425,01
Ostetricia e Ginecologia	963	€ 21.951,53	957	€ 21.347,07
Otorinolaringoiatria	2946	€ 42.042,41	2827	€ 39.218,13
Pneumologia	31	€ 681,74	9	€ 202,73
Psichiatria	21	€ 368,70	16	€ 298,80
Urologia	902	€ 16.041,64	619	€ 10.908,35
Altre prestazioni	1899	€ 25.988,67	2031	€ 26.937,29
TOTALE POLIAMBULATORIO TORTOLI'	35520	€ 651.266,19	30935	€ 524.303,44

Fonte:Asl Lanusei 2012

POLIAMBULATORIO JERZU

BRANCA	2012		2011	
	IMPORTO	CASI	IMPORTO	CASI
Anestesia	492	€ 3.363,57	10	€ 29,90
Cardiologia	1693	€ 31.753,17	2056	€ 36.896,24
Chirurgia Generale	315	€ 6.676,81	346	€ 5.522,14
Chirurgia Plastica			143	€ 3.981,12
Chirurgia Vascolare - Angiologia	2	€ 7,74	3	€ 11,37
Dermosifilopatia	533	€ 9.775,00	513	€ 9.434,00
Medicina Nucleare	11	€ 186,43	2	€ 35,21
Endocrinologia	1101	€ 19.259,16	957	€ 15.882,61
Medicina Fisica e Riabilitazione	4241	€ 42.718,79	3912	€ 39.274,90
Nefrologia	181	€ 3.344,21	120	€ 2.095,60
Neurologia	254	€ 4.805,89	338	€ 6.312,50
Oculistica	1812	€ 30.477,25	1751	€ 25.840,26
Odontostomatologia - Chirurgia Maxillo Facciale	855	€ 16.508,24	839	€ 15.859,57
Oncologia	20	€ 356,36	12	€ 205,00

Ortopedia e Traumatologia	694	€ 13.163,53	315	€ 5.693,19
Ostetricia e Ginecologia	695	€ 15.789,27	630	€ 14.291,33
Otorinolaringoiatria	1449	€ 21.688,35	1567	€ 22.238,66
Pneumologia	109	€ 2.463,50	64	€ 1.457,92
Psichiatria	10	€ 181,26	6	€ 107,10
Urologia	139	€ 2.592,74		
Altre prestazioni	630	€ 8.889,00	662	€ 8.754,00
TOTALE POLIAMBULATORIO JERZU	15236	€ 234.000,27	14246	€ 213.922,62

Fonte:Asl Lanusei 2012

POLIAMBULATORIO SEUI

BRANCA	2011		2010	
	QUANTITA'	IMPORTO	QUANTITA'	IMPORTO
Dermosifilopatia	59	€ 1.086,00	90	€ 1.665,00
Altre prestazioni	630	€ 8.889,00	662	€ 8.754,00
TOTALE POLIAMBULATORIO SEUI	689	€	752	€

Fonte:Asl Lanusei 2012

AMBULATORI PO

BRANCA	2012		2011	
	QUANTITA'	IMPORTO	QUANTITA'	IMPORTO
	26	€ 335,66	33	€ 417,45
Anestesia	367	€ 3.833,45	597	€ 6.138,71
Cardiologia	6749	€ 164.511,19	2818	€ 68.753,55
Chirurgia Generale	764	€ 13.247,34	601	€ 11.370,20
Chirurgia Vascolare - Angiologia	182	€ 4.520,82	396	€ 13.724,15
Dermosifilopatia	159	€ 3.684,73	167	€ 4.116,13
Medicina Nucleare	81	€ 26.509,72	90	€ 39.140,96
Radiologia Diagnostica	6914	€ 503.091,27	6898	€ 473.432,37
Endocrinologia	261	€ 7.384,01	52	€ 1.447,68
Gastroenterologia - Chirurgie e	1660	€ 63.657,56	1017	€ 39.837,42
Laboratorio Analisi	333405	€ 1.655.707,47	327418	€ 1.382.992,68
Medicina Fisica e Riabilitazione	8692	€ 69.169,43	5921	€ 52.068,17
Nefrologia	2629	€ 201.662,12	1129	€ 68.324,72
Neurochirurgia	178	€	39	€ 147,81
Oculistica	91	€ 89.711,05	170	€ 188.011,50
Oncologia	5429	€ 62.101,07	3687	€ 53.154,63
Ortopedia e Traumatologia	1671	€ 35.068,94	2109	€ 52.410,84
Ostetricia e Ginecologia	2192	€ 42.894,60	1502	€ 29.172,49
Otorinolaringoiatria	76	€ 676,31	25	€ 263,06
Pneumologia	1603	€ 38.579,56	1398	€ 30.954,64
Psichiatria	30	€ 252,60	10	€ 82,50
Radioterapia	85	€ 69.039,89	54	€ 27.097,41
Urologia	836	€ 167.152,24	1011	€ 191.054,27
Altre prestazioni	6335	€ 97.872,18	6344	€ 100.287,46
TOTALE AMBULATORI PO	380415	€ 3.321.352,07	363486	€ 2.834.400,80

Fonte:Asl Lanusei 2012

Si è provveduto inoltre a integrare il profilo di salute del Distretto Socio Sanitario Ogliastra rapportandolo più incisivamente ai bisogni sanitari e socio sanitari della popolazione. Il recepimento delle indicazioni regionali e dei bisogni emergenti dal territorio hanno fatto sì che si articolasse, in collaborazione con la Provincia Ogliastra e i comuni afferenti, un progetto di promozione e realizzazione di azioni per l'integrazione socio-sanitaria. In particolare con riferimento alle politiche per la non autosufficienza e le cure domiciliari integrate .

L'A.S.L. n°4 di Lanusei si trova ad operare in un ambito territoriale notevolmente svantaggiato per conformazione orografica e per viabilità. Infatti l'Ogliastra ha una estensione piuttosto vasta, soprattutto in rapporto al numero degli abitanti .Gli stessi sono distribuiti in 23 comuni, con una densità di circa 31 abitanti per Km², notevolmente bassa se rapportata a quella delle altre A.S.L. della Sardegna.

Ciò comporta necessariamente un decentramento dei servizi e conseguentemente un aumento delle risorse da destinare alla periferia. L'A.S.L. n° 4 dispone delle seguenti strutture: l'Ospedale di Lanusei, i Poliambulatori di Lanusei, Tortolì e Jerzu. e i Servizi di Prevenzione . La maggior parte delle strutture sono di proprietà dell'Azienda, salvo alcune ubicate nel territorio. Nel nostro ambito territoriale sono presenti 12 punti di Guardia Medica e 4 punti di Guardia Turistica. Sul territorio operano 49 medici di medicina generale e 6 pediatri di base .

La popolazione residente è così distribuita:

Densità 2011

COMUNE	POPOLAZIONE	KM/2	DENSITÀ 01/01
Arzana	2526	162,6	15,54
Bari Sardo	3983	37,53	106,13
Baunei	3736	216,5	17,26
Cardedu	1711	32,33	52,92
Elini	555	10,9	50,92
Gairo	1572	78,46	20,04
Girasole	1161	12,98	89,45
Ilbono	2246	30,91	72,66
Jerzu	3231	102,6	31,49
Lanusei	5655	53,38	105,94
Loceri	1267	19,31	65,61
Lotzorai	2164	16,84	128,50
Osini	826	39,68	20,82
Perdasdefogu	2122	77,73	27,30
Seui	1392	148,2	9,39
Talana	1088	117,9	9,23
Tertenia	3840	117,8	32,60
Tortoli'	10838	39,97	271,15
Triei	1130	28,54	39,59
Ulassai	1550	122,1	12,69
Urzulei	1326	129,9	10,21
Ussassai	625	47,3	13,21
Villagrande Strisaili	3421	210,8	16,23
TOTALI	57965	1854,26	31,26

Fonte Istat 2011

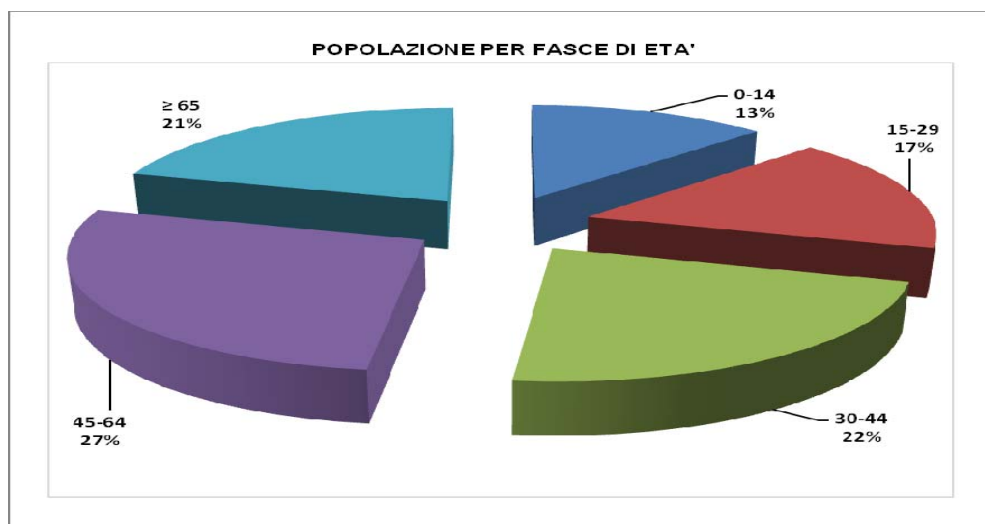
Si rileva dunque che in campo regionale l'Ogliastra è la provincia con il “ maggior carico di cura” per la forte presenza sia di grandi vecchi, fra cui splendidi centenari, che di bambini”

Fasce di età

COMUNE	0-14	15-29	30-44	45-64	≥ 65	TOTALE
Arzana	339	404	582	649	552	2526
Bari Sardo	515	654	851	1081	882	3983
Baunei	429	564	818	1016	909	3736
Cardedu	256	314	388	452	301	1711
Elini	87	105	117	150	96	555
Gairo	214	245	361	399	353	1572
Girasole	201	220	275	343	122	1161
Ilbono	308	395	454	625	464	2246

Jerzu	448	547	737	806	693	3231
Lanusei	660	958	1340	1579	1118	5655
Loceri	129	224	259	359	296	1267
Lotzorai	234	388	488	644	410	2164
Osini	90	130	140	228	238	826
Perdasdefogu	239	336	456	571	520	2122
Seui	180	193	303	412	304	1392
Talana	154	178	224	261	271	1088
Tertenia	536	694	840	1060	710	3840
Tortoli'	1471	1812	2692	3125	1738	10838
Triei	120	178	249	305	278	1130
Ulassai	184	277	280	426	383	1550
Urzulei	145	206	292	354	329	1326
Ussassai	55	88	112	172	198	625
Villagrande Strisaili	424	574	694	931	798	3421
TOTALE	7418	9684	12952	15948	11963	57965

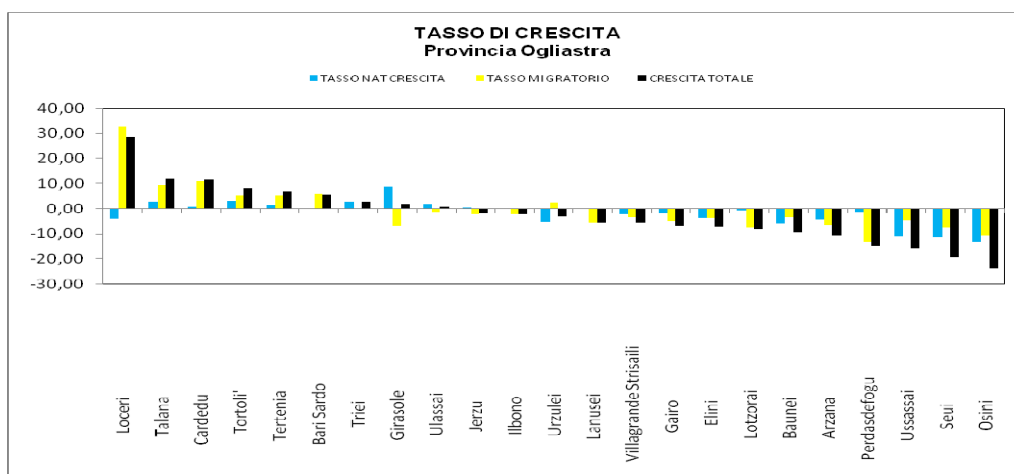
Fonte Istat 2011



Tasso di crescita

COMUNE	POPOLAZIONE TOTALE 01.01.10	TASSO NAT CRESITA	TASSO MIGRATORIO	CRESITA TOTALE	POPOLAZIONE TOTALE 31.12.10
Arzana	2554	-4,33	-6,69	-11,02	2526
Bari Sardo	3961	-0,25	5,79	5,54	3983
Baunei	3772	-6,13	-3,46	-9,59	3736
Cardedu	1691	0,59	11,17	11,76	1711
Elini	559	-3,59	-3,59	-7,18	555
Gairo	1583	-1,90	-5,07	-6,97	1572
Girasole	1159	8,62	-6,90	1,72	1161
Ilbono	2251	0,00	-2,22	-2,22	2246
Jerzu	3237	0,31	-2,16	-1,86	3231
Lanusei	5687	0,00	-5,64	-5,64	5655
Loceri	1231	-4,00	32,83	28,82	1267
Lotzorai	2182	-0,92	-7,36	-8,28	2164
Osini	846	-13,16	-10,77	-23,92	826
Perdasdefogu	2154	-1,40	-13,56	-14,97	2122
Seui	1419	-11,38	-7,83	-19,21	1392
Talana	1075	2,77	9,25	12,02	1088
Tertenia	3814	1,57	5,23	6,79	3840
Tortoli'	10749	2,87	5,37	8,25	10838
Triei	1127	2,66	0,00	2,66	1130
Ulassai	1549	1,94	-1,29	0,65	1550
Urzulei	1330	-5,27	2,26	-3,01	1326
Ussassai	635	-11,11	-4,76	-15,87	625
Villagrande Strisaili	3441	-2,33	-3,50	-5,83	3421
TOTALE	58006	-0,71	0,00	-0,71	57965

Fonte Istat 2011



Fonte Istat 2011

Situazione Aziendale

Valutazione risultati e obiettivi

Prestazioni specialistiche Aziendali

Privato convenzionato

DENOMINAZIONE STRUTTURA	BRANCA	2012		2011	
		QUANTITA'	IMPORTO	QUANTITA'	IMPORTO
AMBULATORI TOMMASINI C.C.	Cardiologia	5741	€ 160.108,50	5.293	€ 119.728,45
AMBULATORI TOMMASINI C.C.	Chirurgia Generale	590	€ 11.995,65	96	€ 1.852,80
AMBULATORI TOMMASINI C.C.	Radiologia Diagnostica	9315	€ 355.260,52	9.343	€ 347.002,95
AMBULATORI TOMMASINI C.C.	Endocrinologia	1972	€ 149.953,95	610	€ 10.019,30
AMBULATORI TOMMASINI C.C.	Gastroenterologia - Chirurgie e Endoscopia digestiva	1162	€ 60.207,50	967	€ 51.677,03
AMBULATORI TOMMASINI C.C.	Laboratorio Analisi	25959	€ 125.721,41	23.523	€ 93.737,65
AMBULATORI TOMMASINI C.C.	Medicina Fisica e Riabilitazione	2078	€ 17.368,89	4.153	€ 28.291,72
AMBULATORI TOMMASINI C.C.	Neurologia	5381	€ 57.692,97	5.036	€ 53.613,90
AMBULATORI TOMMASINI C.C.	Oculistica	1967	€ 559.545,39	1.912	€ 625.953,55
AMBULATORI TOMMASINI C.C.	Oncologia			18	€ 318,90
AMBULATORI TOMMASINI C.C.	Ortopedia e Traumatologia	488	€ 109.139,43	300	€ 125.470,50
AMBULATORI TOMMASINI C.C.	Altre prestazioni	6	€ 116,21	3	€ 45,55
LABORATORIO ANALISI CLINICHE SRL	Laboratorio Analisi	66716	€ 330.497,09	64.721	€ 311.932,41
LABORATORIO RADIOLOGICO DR. PILIA	Radiologia Diagnostica	16528	€ 637.756,93	16.015	€ 548.342,43
STUDIO RADIOLAB srl	Radiologia Diagnostica	6116	€ 123.446,93	6.034	€ 117.655,00
STUDIO RADIOLAB srl	Medicina Fisica e Riabilitazione	26379	€ 168.427,99	31.194	€ 197.818,51
STUDIO FKT RITA FADDA	Medicina Fisica e Riabilitazione	15657	€ 97.339,81	15.363	€ 94.246,95
TAC LA MADDALENA SRL	Radiologia Diagnostica			1.066	€ 106.710,65
TOTALE PRIVATO		186055	€ 2.964.579,17	185647	€ 2.834.418,25

Fonte: Asl Lanusei 2012

Privato convenzionato

CASI	REGIME	2011		2010	
		CASI	IMPORTO	CASI	IMPORTO
GERIATRIA	RO	628	€ 1.354.358,71	844	€ 1.861.605,21
GERIATRIA	DH	31	€ 10.498,95	90	€ 52.876,31
MEDICINA	RO	209	€ 427.142,32	317	€ 651.780,88
MEDICINA	DH	82	€ 95.580,95	44	€ 35.563,63
RIABILITAZIONE	RO	52	€ 478.103,94	109	€ 981.222,46
LUNGODEGENTI	RO	158	€ 611.652,47	249	€ 1.063.407,67
DAY SURGERY	DS	72	€ 123.067,24		
TOTALE RO		1047	€ 2.871.257,44	1519	€ 4.558.016,22
TOTALE DH		113	€ 106.079,90	134	€ 88.439,94
TOTALE DS		72	€ 123.067,24	0	€ -
TOTALE		1232	€ 3.100.404,58	1653	€ 4.646.456,16

Fonte:Asl Lanusei 2011

a. Centri di riabilitazione

DATI DI STRUTTURA CENTRI AIAS

CENTRO RIABILITAZIONE	RESIDENZIALE	SEMIRESIDENZIALE	
	Posti	Posti	Ore Funzionamento
ARZANA	20	15	48
LANUSEI	0	30	48
LOTZORAI	0	30	48
PERDASDEFOGU	0	20	48
TERTENIA	0	30	48

Fonte Asl Lanusei 2012

DATI DI ATTIVITA' CENTRI AIAS

CENTRO DI RIABILITAZIONE	RESIDENZIALE			
	UTENTI		GIORNATE DI ASSISTENZA	
	2012	2011	2012	2011
ARZANA	18	18	6409	6315
LANUSEI	0	0	0	0
LOTZORAI	0	0	0	0
PERDASDEFOGU	0	0	0	0
TERTENIA	0	0	0	0
TOTALE	18	18	6409	6315

Fonte Asl Lanusei 2012

CENTRO DI RIABILITAZIONE	SEMIRESIDENZIALE	
	UTENTI	GIORNATE DI ASSISTENZA

	2012	2011	2012	2011
ARZANA	3	3	574	702
LANUSEI	20	20	4489	4766
LOTZORAI	11	12	2557	2711
PERDASDEFOGU	8	8	1446	1635
TERTENIA	6	6	1107	1223
TOTALE	48	49	10173	11037

Fonte Asl Lanusei 2012

CENTRO DI RIABILITAZIONE	AMBULATORIALE	
	ACCESSI	
	2012	2011
ARZANA	921	1216
LANUSEI	2079	2204
LOTZORAI	5886	6624
PERDASDEFOGU	1685	2414
TERTENIA	2189	3404
TOTALE	12760	15862

Fonte Asl Lanusei 2012

CENTRO DI RIABILITAZIONE	EXTRAMURALE E DOMICILIARE			
	UTENTI		TOTALE PRESENZE	
	2012	2011	2012	2011
ARZANA	8	3	661	211
LANUSEI	127	124	9682	9660
LOTZORAI	78	76	5796	5005
PERDASDEFOGU	66	50	3338	4519
TERTENIA	25	22	1954	1419
TOTALE	304	275	21431	20814

Fonte Asl Lanusei 2012

DATI PERSONALE CENTRI AIAS

CENTRO RIABILITAZIONE	NUMERO MEDICI	NUMERO TERAPISTI	NUMERO LOGOPEDISTI	ALTRO PERSONALE
ARZANA	4	13	0	28
LANUSEI	7	11	1	12
LOTZORAI	9	10	1	22
PERDASDEFOGU	5	5	0	12
TERTENIA	3	4	1	15
TOTALE	28	43	3	89

Fonte Asl Lanusei 2012

b. Assistenza residenziale e semiresidenziale**DATI DI ATTIVITA'**

STRUTTURA	RESIDENZIALE			
	NUMERO DI POSTI	NUMERO UTENTI	GIORNATE DI ASSISTENZA	DIMISSIONI
CASA FAMIGLIA LANUSEI	8	16	2920	08

Fonte Asl Lanusei 2012

STRUTTURA	SEMIRESIDENZIALE			
	POSTI	UTENTI	UTENTI RESIDENTI NELLA ASL	GIORNATE
CENTRO DIURNO LANUSEI	10	10	10	1900

Fonte Asl Lanusei 2012

Assistenza domiciliare

ASSISTENZA DOMICILIARE INTEGRATA			
CASI TRATTATI	493	ACCESSI DEL PERSONALE MEDICO	8439
ANZIANI	464	AD ANZIANI	7932
MALATI TERMINALI	11	A MALATI TERMINALI	24

ASSISTENZA EROGATA	TERAPISTI DELLA RIABILITAZIONE	INFERMIERI PROFESSIONALI	ALTRI OPERATORI	TOTALE
ORE DI ASSISTENZA EROGATA	15256	17333	0	32589
AD ANZIANI	14340	16290	0	30630
A MALATI TERMINALI	457	519	0	976

ACCESSI DEGLI OPERATORI	TERAPISTI DELLA RIABILITAZIONE	INFERMIERI PROFESSIONALI	ALTRI OPERATORI	TOTALE
ACCESSI DEGLI OPERATORI	20334	34667	0	55001
AD ANZIANI	19113	32586	0	51699
A MALATI TERMINALI	610	1040	0	1650

Assistenza programmata

NUMERO DI MEDICI	NUMERO DI AUTORIZZAZIONI CONCESSE
37	710

Prestazioni intermedie richieste ad altri enti:

	2011	2012
127 ISTOLOGIA E CITOLOGIA S.FRANCESCO DI NUORO	4035	3676

Processo di Aziendalizzazione

Per migliorare l'attuale situazione e sviluppare al meglio il processo di aziendalizzazione, la nostra Azienda ha posto in essere le seguenti azioni :

Recepimento delle regole per il finanziamento del fabbisogno del S.S.R e dei relativi fabbisogni nel rispetto dei nuovi indicatori di efficienza ed appropriatezza.

Obiettivi perseguiti, parimenti essenziali :

adeguamento e potenziamento delle strutture sanitarie

formazione e aggiornamento del personale

implementazione delle performances dei servizi territoriali ed ospedalieri con

adeguamento della dotazione del personale

coinvolgimento dei medici MMG ,PLS, Specialisti ambulatoriali, G.M. ,con la Direzione

Aziendale e Distrettuale al fine di azioni di miglioramento continuo verso i pazienti

e iniziative volte al controllo della spesa farmaceutica.

In particolare per le strutture sanitarie Adeguamento e Potenziamento

Lavori di ristrutturazione e messa a norma del P.O. di Lanusei, art. 20 legge 67/88,

seconda fase stralcio:

Terza sala operatoria e sala parto, conclusa

Lavori di ristrutturazione e messa a norma P.O. di Lanusei, art. 20 legge 67/88

seconda fase:

Art. 20 legge 67/88 seconda fase annualità 2001

Ristrutturazione primo piano e completamento secondo piano Presidio Ospedaliero

Art. 20 legge 67/88 seconda fase annualità 2002 – III° piano P.O. Servizio di Fisiatria e Dialisi, concluse.

P.I.A. : sistemazione aree esterne Presidio Ospedaliero, conclusa.

Lavori di manutenzione ordinaria e straordinaria: sono stati eseguiti diversi interventi di ripristino imbiancatura pareti, impermeabilizzazione solai, manutenzione varie.

Nel corso dell'anno 2012 sono stati realizzati i seguenti lavori :

P.O. di Lanusei Realizzazione scale e ascensori

P.O. di Lanusei – in fase di ultimazione la ristrutturazione del Reparto di Pediatria

P.O. Cortile interno per le Ambulanze in fase di ultimazione

Adeguamento impiantistico del Poliambulatorio di Tortolì in fase di ultimazione

Ingresso e hall del P.O. e locali contigui in fase di ultimazione

Impianto fotovoltaico nella copertura del P.O. di Lanusei in fase di ultimazione

Impianto fotovoltaico nella copertura del Poliambulatorio di Tortolì in fase di ultimazione

Formazione e aggiornamento del personale

La qualità della formazione si ha attraverso il potenziamento degli strumenti informativi e professionali e con l'acquisizione di personale sempre più preparato. Il governo dei processi clinici, organizzativi e amministrativi, che avviene attraverso l'analisi della dimensione economico finanziaria, comporta l'obbligo di sviluppare costantemente la potenzialità delle informazioni contabili corrette.

L'Azienda promuove in loco corsi di aggiornamento per tutto il personale, in collaborazione e su proposta dei Responsabili dei Servizi che hanno riguardato lo sviluppo delle specifiche competenze professionali coinvolte e in particolare il miglioramento delle

capacità relazionali e comunicative e la facilitazione dell'integrazione interprofessionale con la capacità di lavorare in gruppo.

L'acquisizione dell'applicativo SISAR e del nuovo piano dei conti regionale ha impegnato e sta impegnando ancora fortemente tutti gli operatori.

Nel corso dell'anno 2012 l'Azienda ha pertanto continuato ad essere fortemente coinvolta nella ulteriore implementazione e messa a regime del sistema Sisar. A fine anno l'Area AMC ha partecipato all'integrazione AMC/HR(personale) e AMC/SGP(cup) con la creazione delle relativi matrici di integrazione

Mentre HR ha implementato e messo a regime la rilevazione presenze del personale tutto. Per la Farmacia ospedaliera, è in fase di regime lo scarico automatizzato da armadio di reparto .

In sintesi si può affermare che ,con l'applicativo Sisar, si è in grado di garantire l'ordinario ,ma che lo stesso ha ancora altri “processi “ di integrazione che sono in fase di avviamento e/o conclusione.

Si rileva in particolare, che l'Azienda sconta delle difficoltà nella gestione delle risorse del personale, dovute a fattori legati al contesto territoriale in cui si trova ad operare (isolamento) e alla dimensione della stessa.

La poca attrattività del territorio determina infatti un'elevata mobilità verso l'esterno soprattutto delle qualifiche a più alta specializzazione. La cronica carenza di personale infermieristico si sta superando con azioni atte ad incrementare l'efficienza di tale risorsa professionale. La formazione, intesa sia come formazione permanente del personale, sanitario tecnico ed amministrativo, dipendente e convenzionato, finalizzata allo sviluppo ed al mantenimento delle competenze professionali nonché all'incremento della qualità delle relazioni, sia come formazione di accompagnamento ai processi di sviluppo organizzativo dell'azienda, assume un valore determinante per diffondere e radicare la

cultura della tutela della salute e per assicurare un'offerta di servizi sanitari efficaci ed appropriati.

Il Programma formativo annuale (PFA) costituisce la proposta organica del processo formativo aziendale ed è costruito, ai sensi del regolamento aziendale per la formazione, di regola, secondo le modalità in esso indicate.

I Direttori/Responsabili di macroarea e di UO sono stati invitati a voler partecipare, unitamente al coordinatore SPS ed una rappresentanza di Operatori della propria UO, a degli incontri, secondo un calendario condiviso, nel corso dei quali presentare le proposte di eventi/progetti formativi, interessanti il personale delle proprie strutture ed inerenti le tematiche tecnico professionali, stanti gli obiettivi formativi definiti a livello regionale, e fatti salvi ulteriori eventuali obiettivi formativi connessi agli obiettivi strategici aziendali nonché quelli di livello aziendale, con sviluppo anche dipartimentale, in relazione essenzialmente a:

sviluppo di competenze e conoscenze tecnico professionali individuali nella disciplina di appartenenza;

sostegno alle azioni per affrontare efficacemente i bisogni di salute, che per incidenza e peculiarità hanno una speciale rilevanza in Sardegna, favorendo l'integrazione degli interventi (malattie ad alta specificità; patologie di particolare rilevanza sociale quale diabete, microcitemie, ...; patologie con maggiore incidenza epidemiologica; malattie oncologiche; salute mentale);

sviluppo di competenze per favorire in tutte le professioni sanitarie la diffusione delle tematiche della prevenzione, dell'educazione e promozione della salute e dei corretti stili di vita (con particolare attenzione alla qualità e sicurezza dell'ambiente di vita e di lavoro);

potenziamento delle cure palliative, gestione del dolore cronico;

programmi di sensibilizzazione per la donazione-trapianti d'organo;

favorire lo sviluppo di competenze utili per la programmazione, l'integrazione dei servizi sanitari e sociosanitari e potenziare le capacità d'integrazione fra strutture, attività e professionisti.

STRUTTURA PROPONENTE	CORSO RESIDENZIALE	Partecipanti
ssoru	CORSO BLS-D RETRAINING	432
PS	CORSO PTC BASE (PRE-HOSPITAL TRAUMA BASE)	40
ssoru	IL PAZIENTE ED I SUOI FAMILIARI: LE RELAZIONI CON IL MEDICO DI MEDICINA GENERALE, IL PEDIATRA DI LIBERA SCELTA ED IL MEDICO SPECIALISTA	25
ssoru	CORSO BLSD-B	50
pediat	PEDIATRIC BASIC LIFE SUPPORT: IL SUPPORTO DI BASE ALLE FUNZIONI VITALI IN ETÀ PEDIATRICA	75
ps	PTC ADVANCED I-II-III	60
card	PREVENZIONE DELLO SCOMPENSO CARDIACO E DELLE SUE RECIDIVE PREVENZIONE PRIMARIA DEI FATTORI DI RISCHIO CARDIOVASCOLARE	70
sps	INDICE DI COMPLESSITÀ ASSISTENZIALE	48
pediat	LA RIANIMAZIONE NEONATALE ALLA LUCE DELLE LINEE GUIDA ILCOR 2010 1° 2° ED	20
fiasit	LA PRESA IN CARICO DELLA PERSONA CON GRAVE CEREBROLESIONE ACQUISITA (GCA)	25
ssoru	LE RETI ASSISTENZIALI PER LA CURA DEL PAZIENTE CON DOLORE: LAVORI IN CORSO (?)	100
ig.pub-cons	SORVEGLIANZA E PREVENZIONE DEGLI INCIDENTI STRADALI. PROGETTO SICURVIA. PROGRAMMA D'INTERVENTO SULL'INFORTUNISTICA STRADALE	25

consul	LA PSICOLOGIA E I LIVELLI ESSENZIALI DI ASSISTENZA: LA VALUTAZIONE DI ESITO DEI TRATTAMENTI PSICOLOGICI NEL SERVIZIO SANITARIO NAZIONALE . IL SISTEMA CORE	20
consul	I DISTURBI SPECIFICI DELL'APPRENDIMENTO: DALL'INDIVIDUAZIONE PRECOCE DEL DISTURBO ALLA PRESA IN CARICO	100
fisit	CORSO BASE CYRIAX: DIAGNOSI E TERAPIA DELLE LESIONI DEI TESSUTI MOLLI DELL'APPARATO LOCOMOTORE (MODULO I)	25
prog.cont	INFORMATICA DI BASE	80
prog.cont	EXCEL AVANZATO (non svolto)	20
prog.cont	ACCESS AVANZATO (non svolto)	20
rianiam	TECNICHE DI APPLICAZIONI SONORE	36

N.	CODICE	STRUTTURA PROPONENTE	FORMAZIONE SUL CAMPO/GDM	Partecipanti
1	1456	Ssoru	ANALISI ORGANIZZATIVA NEL DISTRETTO AZIENDALE (UO CURE PRIMARIE - UO ADNA) PER UN MIGLIORAMENTO DELLA QUALITÀ DELLE RELAZIONI TRA PROFESSIONISTI E NEL RAPPORTO CON IL CLIENTE	30
2	1453	Ssoru	ANALISI ORGANIZZATIVA NEL DSMD DELL'AZIENDA PER UN MIGLIORAMENTO DELLA QUALITÀ DELLE RELAZIONI TRA PROFESSIONISTI E NEL RAPPORTO CON IL CLIENTE	33
3	1455	Ssoru	ANALISI ORGANIZZATIVA NELL'UO CONSULTORI-NPIA DEAZIENDA PER UN MIGLIORAMENTO DELLA QUALITÀ DELLE RELAZIONI TRA PROFESSIONISTI E NEL RAPPORTO CON IL CLIENTE	17
4	1454	Ssoru	ANALISI ORGANIZZATIVA NELL'UO DI IGIENE PUBBLICA DELL'AZIENDA PER UN MIGLIORAMENTO DELLA QUALITÀ DELLE RELAZIONI TRA PROFESSIONISTI E NEL RAPPORTO CON IL CLIENTE	26
5	1599	Medicina	APPROPRIATEZZA DELLE ATTIVITÀ CLINICO-ASSISTENZIALI NELL'UO DI MEDICINA DEL PO "NOSTRA SIGNORA DELLA MERCEDE"	7

6	1417	Nefr-Dialisi	APPROVVIGIONAMENTO E GESTIONE DEL MAGAZZINO FARMACI E PRESIDI SANITARI NELL'UO NEFROLOGIA E DIALISI	22
7	1718	Diabetologia	ATTIVAZIONE DI UN □ AMBULATORIO DELLO STILE DI VITA □ PER PAZIENTI DIABETICI	10
8	1598	Medicina	EMODINAMICA PORTALE	14
9	1491	Rianimazione	GESTIONE ARMADIO FARMACEUTICO DI REPARTO NELL'□ UO DI ANESTESIA E RIANIMAZIONE	20
10	1944	Ssoru	IMPLEMENTAZIONE DI UN SISTEMA DI GESTIONE DELLA SALUTE ESICUREZZA SUL ALVORO (SG- SL) AI SENSI DELLO OHSAS18001:2007	8
11	1759	Nefr-Dialisi	INCLUSIONE DELLA DIALISI PERITONEALE NEL SISTEMA DI GESTIONE PER LA QUALITÀ DELL'UO DI NEFROLOGIA E DIALISI	20
12	1851	Sps	INDICE DI COMPLESSITA' ASSISTENZIALE (ICA) PAZIENTE CON DIABETE TIPO 1	6
13	1809	Ssoru	LA SICUREZZA DEL PAZIENTE NELLE SALE OPERATORIE DEL PO NOSTRA SIGNORA DELLE MERCEDE. IL CONTRIBUTO DEGLI OPERATORI DEL BO. FASE 2	15
14	1808	Ssoru	LA SICUREZZA DEL PAZIENTE NELLE SALE OPERATORIE DEL PO NOSTRA SIGNORA DELLE MERCEDE. IL CONTRIBUTO DELL' UO ANESTESIA E RIANIMAZIONE. FASE 2	33
15	1819	Ssoru	LA SICUREZZA DEL PAZIENTE NELLE SALE OPERATORIE DEL PO NOSTRA SIGNORE DELLE MERCEDE. IL CONTRIBUTO DELL' UO DI CHIRURGIA. FASE 2	27
16	1810	Ssoru	LA SICUREZZA DEL PAZIENTE NELLE SALE OPERATORIE DEL PO NOSTRA SIGNORE DELLE MERCEDE. IL CONTRIBUTO DELL' UO DI ORTOPEDIA E TRAUMATOLOGIA FASE 2	22
17	1811	Ssoru	LA SICUREZZA DEL PAZIENTE NELLE SALE OPERATORIE DEL PO NOSTRA SIGNORA DELLE MERCEDE. IL CONTRIBUTO DELL'UO DI OSTETRICIA E GIONECOLOGIA FASE 2	36
18	1876	Sps	INDICE DI COMPLESSITA' ASSISTENZIALE (ICA) BRONCHIOLITE	7

19	1924	Sps	INDICE DI COMPLESSITA' ASSISTENZIALE (ICA) ASSISTENZA AL PARTO	8
20	1902	Sps	INDICE DI COMPLESSITA' ASSISTENZIALE (ICA) ASSISTENZA AL PAZIENTE CHE DEVE ESEGUIRE UN ESAME ENDOSCOPICO	6
21	1901	Sps	INDICE DI COMPLESSITA' ASSISTENZIALE (ICA) ASSISTENZA AL PAZIENTE CHE DEVE ESEGUIRE UN PRE RICOVERO PER INTERVENTO CHIRURGICO	6
22	1933	Sps	L <input type="checkbox"/> INDICE DI COMPLESSITÀ ASSISTENZIALE (ICA) <input type="checkbox"/> ASSISTENZA AL PZ CHE DEVE POSIZIONARE UN APPARECCHIO GESSATO	6
23	1935	Sps	L <input type="checkbox"/> INDICE DI COMPLESSITÀ ASSISTENZIALE (ICA) <input type="checkbox"/> ASSISTENZA AL PZ COLONSTOMIZZATO	8
24	1937	Sps	L <input type="checkbox"/> INDICE DI COMPLESSITÀ ASSISTENZIALE (ICA) <input type="checkbox"/> ASSISTENZA AL PZ CON APPENDICITE	8
25	1894	Sps	L <input type="checkbox"/> INDICE DI COMPLESSITÀ ASSISTENZIALE (ICA) <input type="checkbox"/> ASSISTENZA AL PZ CON ARITMIA	6
26	1934	Sps	L <input type="checkbox"/> INDICE DI COMPLESSITÀ ASSISTENZIALE (ICA) <input type="checkbox"/> ASSISTENZA AL PZ CON CALCOLOSI DELLA COLECISTI	8
27	1936	Sps	<input type="checkbox"/> INDICE DI COMPLESSITÀ ASSISTENZIALE (ICA) <input type="checkbox"/> ASSISTENZA AL PZ CON ERNIA INGUINALE	8
28	1899	Sps	L <input type="checkbox"/> INDICE DI COMPLESSITÀ ASSISTENZIALE (ICA) <input type="checkbox"/> ASSISTENZA AL PZ CON IMA	6
29	1915	Sps	L <input type="checkbox"/> INDICE DI COMPLESSITÀ ASSISTENZIALE (ICA) <input type="checkbox"/> ASSISTENZA AL PZ CON LESIONI DA PRESSIONE IN CURE DOMICILIARI	7
30	1900	Sps	L <input type="checkbox"/> INDICE DI COMPLESSITÀ ASSISTENZIALE (ICA) <input type="checkbox"/> ASSISTENZA AL PZ CON SCOMPENSO CARDIACO	6
31	1938	Sps	L <input type="checkbox"/> INDICE DI COMPLESSITÀ ASSISTENZIALE (ICA) <input type="checkbox"/> ASSISTENZA AL PZ CON TRAZIONE	8
32	1914	Sps	<input type="checkbox"/> INDICE DI COMPLESSITÀ ASSISTENZIALE (ICA) <input type="checkbox"/> ASSISTENZA AL PZ CON VERTIGINI	6
33	1913	Sps	L <input type="checkbox"/> INDICE DI COMPLESSITÀ ASSISTENZIALE (ICA) <input type="checkbox"/> ASSISTENZA AL PZ IN TRATTAMENTO TAO (TERAPIA ORALE ANTICOAGULANTE	6
34	1925	Sps	L <input type="checkbox"/> INDICE DI COMPLESSITÀ ASSISTENZIALE (ICA) <input type="checkbox"/> ASSISTENZA ALLA PAZIENTE CON CARCINOMA OVARICO	8

35	1923	Sps	L <input type="checkbox"/> INDICE DI COMPLESSITÀ ASSISTENZIALE (ICA) <input type="checkbox"/> ASSISTENZA ALLA PAZIENTE CON PROLASSO DI FUNICOLO	8
36	1939	Sps	L <input type="checkbox"/> INDICE DI COMPLESSITÀ ASSISTENZIALE (ICA) <input type="checkbox"/> CONTROLLO DELLE INFEZIONI INTRAOPERATORIE	6
37	1856	Sps	L <input type="checkbox"/> INDICE DI COMPLESSITÀ ASSISTENZIALE (ICA) <input type="checkbox"/> DIALIZZATO CRONICO CON EDEMA	8
38	1857	Sps	L <input type="checkbox"/> INDICE DI COMPLESSITÀ ASSISTENZIALE (ICA) <input type="checkbox"/> DIALIZZATO HBSAG POSITIVO	8
39	1862	Sps	L <input type="checkbox"/> INDICE DI COMPLESSITÀ ASSISTENZIALE (ICA) <input type="checkbox"/> DIALIZZATO IN ASSISTENZA LIMITATA	8
40	1859	Sps	L <input type="checkbox"/> INDICE DI COMPLESSITÀ ASSISTENZIALE (ICA) <input type="checkbox"/> DIALIZZATO PORTATORE DI CVC (CATETERE VENOSO CENTRALE	8
41	1874	Sps	L <input type="checkbox"/> INDICE DI COMPLESSITÀ ASSISTENZIALE (ICA) <input type="checkbox"/> DIALIZZATO PORTATORE DI FAV (FISTOLA ARTERO <input type="checkbox"/> VENOSA)	7
42	1878	Sps	L <input type="checkbox"/> INDICE DI COMPLESSITÀ ASSISTENZIALE (ICA) <input type="checkbox"/> DIFFICOLTÀ RESPIRATORIA	7
43	1921	Sps	<input type="checkbox"/> INDICE DI COMPLESSITÀ ASSISTENZIALE (ICA) <input type="checkbox"/> DOLORE ADDOMINALE	6
44	1873	Sps	L <input type="checkbox"/> INDICE DI COMPLESSITÀ ASSISTENZIALE (ICA) <input type="checkbox"/> FISIOTERAPIA AL PAZIENTE CON EMIPLEGIA FBC (FACIO- BRACHIO- CRURALE) DX E STENOSI ARTERIA RENALE E MORBO DI BASEDOW	6
45	1868	Sps	<input type="checkbox"/> INDICE DI COMPLESSITÀ ASSISTENZIALE (ICA) <input type="checkbox"/> FISIOTERAPIA AL PAZIENTE CON EMIPLEGIA SX DA ICTUS ISCHEMICO	6
46	1872	Sps	L <input type="checkbox"/> INDICE DI COMPLESSITÀ ASSISTENZIALE (ICA) <input type="checkbox"/> FISIOTERAPIA AL PAZIENTE CON EMIPLEGIA SX IN PORTATORE DI PACE-MAKER	6
47	1870	Sps	INDICE DI COMPLESSITÀ ASSISTENZIALE (ICA) <input type="checkbox"/> FISIOTERAPIA AL PAZIENTE CON PREGRESSA FRATTURA GAMBA DX	6
48	1869	Sps	<input type="checkbox"/> INDICE DI COMPLESSITÀ ASSISTENZIALE (ICA) <input type="checkbox"/> FISIOTERAPIA AL PAZIENTE CON REVISIONE ARTROPOTESI ANCA SX	6
49	1877	Sps	L <input type="checkbox"/> INDICE DI COMPLESSITÀ ASSISTENZIALE (ICA) <input type="checkbox"/> GASTROENTERITE	7
50	1879	Sps	L <input type="checkbox"/> INDICE DI COMPLESSITÀ ASSISTENZIALE (ICA) <input type="checkbox"/> INSORGENZA DIABETE TIPO I	7

51	1843	Sps	L <input type="checkbox"/> INDICE DI COMPLESSITÀ ASSISTENZIALE (ICA) <input type="checkbox"/> ITTERO NEONATALE	7
52	1855	Sps	L <input type="checkbox"/> INDICE DI COMPLESSITÀ ASSISTENZIALE (ICA) <input type="checkbox"/> PAZIENTE CARDIOLOGICO PEDIATRICO	6
53	1854	Sps	L <input type="checkbox"/> INDICE DI COMPLESSITÀ ASSISTENZIALE (ICA) <input type="checkbox"/> PAZIENTE CHE ESEGUE WATT TEST	6
54	1832	Sps	L <input type="checkbox"/> INDICE DI COMPLESSITÀ ASSISTENZIALE (ICA) <input type="checkbox"/> PAZIENTE CON BPCO	8
55	1875	Sps	L <input type="checkbox"/> INDICE DI COMPLESSITÀ ASSISTENZIALE (ICA) <input type="checkbox"/> PAZIENTE CON CIRROSI EPATICA	8
56	1838	Sps	<input type="checkbox"/> INDICE DI COMPLESSITÀ ASSISTENZIALE (ICA) <input type="checkbox"/> PAZIENTE CON DIABETE	8
57	1852	Sps	INDICE DI COMPLESSITÀ ASSISTENZIALE (ICA) <input type="checkbox"/> PAZIENTE CON EPATOPATIA CON ASCITE	6
58	1842	Sps	L <input type="checkbox"/> INDICE DI COMPLESSITÀ ASSISTENZIALE (ICA) <input type="checkbox"/> PAZIENTE CON ICTUS	7
59	1835	Sps	L <input type="checkbox"/> INDICE DI COMPLESSITÀ ASSISTENZIALE (ICA) <input type="checkbox"/> PAZIENTE CON INSUFFICIENZA RESPIRATORIA	8
60	1853	Sps	L <input type="checkbox"/> INDICE DI COMPLESSITÀ ASSISTENZIALE (ICA) <input type="checkbox"/> PAZIENTE CON K MAMMARIO	6
61	1847	Sps	L <input type="checkbox"/> INDICE DI COMPLESSITÀ ASSISTENZIALE (ICA) <input type="checkbox"/> PAZIENTE CON NUTRIZIONE ARTIFICIALE	8
62	1846	Sps	L <input type="checkbox"/> INDICE DI COMPLESSITÀ ASSISTENZIALE (ICA) <input type="checkbox"/> PAZIENTE CON SEPSI	8
63	1848	Sps	L <input type="checkbox"/> INDICE DI COMPLESSITÀ ASSISTENZIALE (ICA) <input type="checkbox"/> PAZIENTE CON VENTILAZIONE MECCANICA ASSISTITA	8
64	1818	Sps	<input type="checkbox"/> INDICE DI COMPLESSITÀ ASSISTENZIALE (ICA) <input type="checkbox"/> PAZIENTE POLITRAUMATIZZATO	6
65	1849	Sps	L <input type="checkbox"/> INDICE DI COMPLESSITÀ ASSISTENZIALE (ICA) <input type="checkbox"/> PAZIENTE POST INTERVENTO ADDOMINALE	8
66	1916	Sps	<input type="checkbox"/> INDICE DI COMPLESSITÀ ASSISTENZIALE (ICA) <input type="checkbox"/> POLITRAUMA.	6

67	1940	Sps	L <input type="checkbox"/> INDICE DI COMPLESSITÀ ASSISTENZIALE (ICA) <input type="checkbox"/> <input type="checkbox"/> POSIZIONAMENTO E CONTROLLO DEL PAZIENTE SU LETTO OPERATORIO	6
68	1967	Diabetologia	MALATTIA DIABETICA: STRATEGIE PER TENERLA LONTANA	14
69	1463	Ssoru	MIGLIORAMENTO CONTINUO DELLA QUALITÀ ASSISTENZIALE NELLA UO DI DIABETOLOGIA E MALATTIE METABOLICHE	10
70	1825	Sian	PIANO DI CONTROLLO UFFICIALE SUL COMMERCIO ED IMPIEGO DEI PRODOTTI FITOSANITARI. ANNI 2012 - 2013-2014	6
71	1826	Sian	PIANO DI PROGRAMMAZIONE E COORDINAMENTO DEGLI INTERVENTI IN MATERIA DI CONTROLLO UFFICIALE DEGLI ALIMENTI <input type="checkbox"/> TRIENNIO 2012 -2013-2014	6
72	1748	SSoru	SVILUPPO SISTEMA DI GESTIONE PER LA QUALITÀ DELLA UO NEFROLOGIA E DIALISI	20

Implementazione delle performances dei servizi territoriali e ospedalieri

Il Servizio 118, attivato nel 2001, risponde alle necessità territoriali, ma la conformazione territoriale e la scarsa viabilità dell' Ogliastro rendono imprescindibile un'analisi mirata al potenziamento dello stesso, prospettando l'attivazione di una seconda postazione, nell'area costiera, dove si rileva la maggiore densità di popolazione oltre all'impatto della presenza estiva di turisti.

Nell'area costiera di Tortolì, in collaborazione con l'Associazione Pubblica Assistenza "Croce Verde" di Tortolì è stato attivato una postazione del "118" infermieristico.

Dalla situazione demografica ogliastrina emerge una popolazione tendenzialmente rivolta all'invecchiamento dovuta in parte all'aumento della longevità; questo fenomeno ha indotto a sviluppare forme di intervento alternative all'ospedalizzazione. Si è prevista la diffusione capillare delle cure domiciliari integrate, quale risposta ad un bisogno socio sanitario complesso, della comunità ogliastrina .Tale potenziamento, in stretta collaborazione con i MMG e i servizi sociali dei Comuni ha consentito di ridurre l'uso

inappropriato delle degenze ospedaliere. Un ulteriore elemento di riduzione dei ricoveri impropri è stata l'apertura della R.S.A in Tortoli.

Ciò ha permesso l'implementazione della rete dei servizi socio sanitari territoriali, fornendo la possibilità di un'integrazione dei processi di cura e continuità assistenziale nei confronti di soggetti non autosufficienti che temporaneamente non possono essere assistiti nel proprio domicilio e ha concluso il percorso sanitario in acuto.

Forte rilievo è stato dato anche alla riorganizzazione delle attività di riabilitazione.

Al fine di garantire l'equità e l'uniformità nell'accesso alle prestazioni socio sanitarie del Distretto si è provveduto ad implementare e decentrare gli sportelli del Punto Unico di Accesso (PUA) nei tre Poliambulatori aziendale e nel Presidio Ospedaliero, garantendo l'accoglienza e la decodifica dei bisogni dei cittadini ogliastrini con delle figure sanitarie e sociali specializzate nel settore.

Consentendo di dare risposte adeguate ai reali bisogni mediante l'attivazione della rete dei servizi più appropriati in un'ottica di efficacia ed efficienza.

Altro aspetto a cui è stata data particolare rilevanza è la promozione della integrazione socio sanitaria tra i servizi aziendali con i servizi sociali dei 23 Comuni ogliastrini e quelli della Provincia Ogliastro (PLUS, progetti per la riorganizzazione dei Consulenti Familiari, progetti per la disabilità intellettiva per l'inserimento lavorativo di persone svantaggiate. PUA E UVT, domotica ecc.).

Per la riabilitazione si è previsto oltre il miglioramento della qualità assistenziale: la presa in carico assistenziale globale con progetto riabilitativo, la valutazione delle prestazioni privato accreditato ex 48 coerenza LEA, la valutazione dell'appropriatezza delle prestazioni privato accreditato ex art.26.

Si continua nella sensibilizzazione degli operatori sanitari per ridurre il fenomeno dei ricoveri inappropriati (ospedalieri, Medici di Medicina Generale , specialisti ambulatoriali).

In una prospettiva di riqualificazione dell'assistenza ospedaliera si è ritenuto importante

perseguire azioni e attività che hanno favorito la riqualificazione dell'assistenza con un programma di analisi e riorganizzazione dei processi aziendali (Per riqualificare l'offerta di servizi in rapporto ai bisogni della popolazione)

Il CUP è stato implementato a livello informatico entrando nella rete del CUP regionale 15/33 che garantisce le prenotazioni per tutte le prestazioni specialistiche erogate nell'ambito regionale.

Il Cup aziendale garantisce oltre alle suddette prenotazioni per via telefonica anche prenotazioni per accesso diretto, sia da parte degli operatori Uffici ticket e sportelli cup, degli utenti nelle seguenti sedi:

Presidio Ospedaliero, Poliambulatorio di Lanusei, Tortolì e Jerzu.

Inoltre, in collaborazione delle associazioni di volontariato si garantiscono in un'ottica di decentramento anche i prelievi nei seguenti Comuni: Perdasdefogu, Tertenia, e Urzulei

L'Assistenza Collettiva , tenuto conto delle specificità del territorio, vede azioni di massima incisività nel piano vaccinazioni, nei programmi di vigilanza e controllo sulle strutture di vita collettiva e il miglioramento degli standard di sicurezza alimentare, la stessa incisività si rileva nella tenuta dell'anagrafe degli allevamenti e dei piani di sorveglianza e/o eradicazione di tubercolosi, brucellosi . . .

Per il Servizio Tutela Salute Mentale si è previsto un potenziamento del Sistema informativo Psichiatrico e la sperimentazione di un sistema di indicatori nel campo della salute mentale l'attivazione del PCA ed inoltre un gruppo di lavoro interdisciplinare ad elevata integrazione ospedale/territorio per il trattamento della dipendenza da alcool.

Andamento della gestione

Valore e costi della produzione.

La R.A.S., con delibera n.° 15/30 del 29/03/2013, avente ad oggetto: **Attribuzione alle Aziende sanitarie regionali delle risorse destinate al finanziamento della spesa sanitaria di parte corrente per l'esercizio 2012** ha stabilito l'attribuzione finanziaria per l'esercizio 2012, a favore di questa Azienda in € 94.644.293,99 *al netto della mobilità attiva e passiva e delle entrate proprie.*

1) Valore della produzione.

2) Analisi della quota del finanziamento Regionale

Descrizione	Importo
Contributi indistinti FSR c/esercizio da regione	€ 94.644.293,99
Ricavi per prestazioni da altro	€ 1.577.937,06
Altri ricavi e proventi (compresa sterilizzazione)	€ 3.275.207,21
TOTALE	€ 99.497.488,26

Si specifica il contenuto della voce **Contributi in c/esercizio da Regione per Fondo Sanitario Regionale**

Descrizione	Importo
Contributi indistinti FSR	€ 82.139.558,06
Fondo integrativo regionale FSRM	€ 12.504.735,93
TOTALE	€ 94.644.293,99


Di cui

Contributi da Regione Vincolati extra fondo	€ 2.363.304,26
Entrate proprie	€ 2.489.584,71

Costi e ricavi della produzione

CE consuntivo 2012 e CE consuntivo 2011

Si evidenzia che nel Modello CE non è inserito l'interesse di computo



MINISTERO DELLA SALUTE

Direzione Generale della Programmazione Sanitaria

Direzione Generale del Sistema Informativo e Statistico Sanitario

MODELLO DI RILEVAZIONE DEL CONTO ECONOMICO
AZIENDE SANITARIE LOCALI - AZIENDE OSPEDALIERE
IRCCS - AZIENDE OSPEDALIERE UNIVERSITARIE

STRUTTURA RILEVATA
REGIONE [0][2][0][0] AZIENDA / ISTITUTO [0][0][0][4]

PERIODO DI RILEVAZIONE
ANNO [2][0][1][2]
TRIMESTRE: 1 [] 2 [] 3 [] 4 []
PREVENTIVO [] CONSUNTIVO [X]

APPROVAZIONE BILANCIO DA PARTE DEL COLLEGIO SINDACALE
SI [] NO []

(migliaia di euro)

Cons	CODICE	VOCE MODELLO CE	IMPORTO	SEGNO (+/-)
		A) Valore della produzione		
	AA0010	A.1) Contributi in c/esercizio	97.007.854	+
	AA0020	A.1.A) Contributi da Regione o Prov. Aut. per quota F.S. regionale	94.644.294	+
	AA0030	A.1.A.1) da Regione o Prov. Aut. per quota F.S. regionale indistinto	94.644.294	+
	AA0040	A.1.A.2) da Regione o Prov. Aut. per quota F.S. regionale vincolato		+
	AA0050	A.1.B) Contributi c/esercizio (extra fondo)	2.363.560	+
	AA0060	A.1.B.1) da Regione o Prov. Aut. (extra fondo)	2.363.304	+
	AA0070	A.1.B.1.1) Contributi da Regione o Prov. Aut. (extra fondo) vincolati	2.363.304	+
	AA0080	A.1.B.1.2) Contributi da Regione o Prov. Aut. (extra fondo) - Risorse aggiuntive da bilancio regionale a titolo di copertura <u>LEA</u>		+
	AA0090	A.1.B.1.3) Contributi da Regione o Prov. Aut. (extra fondo) - Risorse aggiuntive da bilancio regionale a titolo di copertura <u>extra LEA</u>		+
	AA0100	A.1.B.1.4) Contributi da Regione o Prov. Aut. (extra fondo) - Altro		+
	AA0110	A.1.B.2) Contributi da Aziende sanitarie pubbliche della Regione o Prov. Aut. (extra fondo)	0	+
R	AA0120	A.1.B.2.1) Contributi da Aziende sanitarie pubbliche della Regione o Prov. Aut. (extra fondo) vincolati		+
R	AA0130	A.1.B.2.2) Contributi da Aziende sanitarie pubbliche della Regione o Prov. Aut. (extra fondo) altro		+
	AA0140	A.1.B.3) Contributi da altri soggetti pubblici (extra fondo)	255	+
	AA0150	A.1.B.3.1) Contributi da altri soggetti pubblici (extra fondo) vincolati	255	+
	AA0160	A.1.B.3.2) Contributi da altri soggetti pubblici (extra fondo) L. 210/92		+
	AA0170	A.1.B.3.3) Contributi da altri soggetti pubblici (extra fondo) altro		+
	AA0180	A.1.C) Contributi c/esercizio per ricerca	0	+
	AA0190	A.1.C.1) Contributi da Ministero della Salute per ricerca corrente		+
	AA0200	A.1.C.2) Contributi da Ministero della Salute per ricerca finalizzata		+
	AA0210	A.1.C.3) Contributi da Regione ed altri soggetti pubblici per ricerca		+
	AA0220	A.1.C.4) Contributi da privati per ricerca		+
	AA0230	A.1.D) Contributi c/esercizio da privati		+

	AA0240	A.2) Rettifica contributi c/esercizio per destinazione ad investimenti	0	-
	AA0250	A.2.A) Rettifica contributi in c/esercizio per destinazione ad investimenti - da Regione o Prov. Aut. per quota F.S. regionale		-
	AA0260	A.2.B) Rettifica contributi in c/esercizio per destinazione ad investimenti - altri contributi		-
	AA0270	A.3) Utilizzo fondi per quote inutilizzate contributi vincolati di esercizi precedenti	0	+
	AA0280	A.3.A) Utilizzo fondi per quote inutilizzate contributi di esercizi precedenti da Regione o Prov. Aut. per quota F.S. regionale vincolato		+
	AA0290	A.3.B) Utilizzo fondi per quote inutilizzate contributi di esercizi precedenti da soggetti pubblici (extra fondo) vincolati		+
	AA0300	A.3.C) Utilizzo fondi per quote inutilizzate contributi di esercizi precedenti per ricerca		+
	AA0310	A.3.D) Utilizzo fondi per quote inutilizzate contributi vincolati di esercizi precedenti da privati		+
	AA0320	A.4) Ricavi per prestazioni sanitarie e sociosanitarie a rilevanza sanitaria	614.353	+
	AA0330	A.4.A) Ricavi per prestazioni sanitarie e sociosanitarie a rilevanza sanitaria erogate a soggetti pubblici	71.955	+
R	AA0340	A.4.A.1) Ricavi per prestaz. sanitarie e sociosanitarie a rilevanza sanitaria erogate ad Aziende sanitarie pubbliche della Regione	0	+
R	AA0350	A.4.A.1.1) Prestazioni di ricovero		+
R	AA0360	A.4.A.1.2) Prestazioni di specialistica ambulatoriale		+
R	AA0370	A.4.A.1.3) Prestazioni di psichiatria residenziale e semiresidenziale		+
R	AA0380	A.4.A.1.4) Prestazioni di File F		+
R	AA0390	A.4.A.1.5) Prestazioni servizi MMG, PLS, Contin. assistenziale		+
R	AA0400	A.4.A.1.6) Prestazioni servizi farmaceutica convenzionata		+
R	AA0410	A.4.A.1.7) Prestazioni termali		+
R	AA0420	A.4.A.1.8) Prestazioni trasporto ambulanze ed elisoccorso		+
R	AA0430	A.4.A.1.9) Altre prestazioni sanitarie e socio-sanitarie a rilevanza sanitaria		+
	AA0440	A.4.A.2) Ricavi per prestaz. sanitarie e sociosanitarie a rilevanza sanitaria erogate ad altri soggetti pubblici	71.955	+

	AA0450	A.4.A.3) Ricavi per prestaz. sanitarie e sociosanitarie a rilevanza sanitaria erogate a soggetti pubblici Extraregione	0	+
S	AA0460	A.4.A.3.1) Prestazioni di ricovero		+
S	AA0470	A.4.A.3.2) Prestazioni ambulatoriali		+
SS	AA0480	A.4.A.3.3) Prestazioni di psichiatria non soggetta a compensazione (resid. e semiresid.)		+
S	AA0490	A.4.A.3.4) Prestazioni di File F		+
S	AA0500	A.4.A.3.5) Prestazioni servizi MMG, PLS, Contin. assistenziale Extraregione		+
S	AA0510	A.4.A.3.6) Prestazioni servizi farmaceutica convenzionata Extraregione		+
S	AA0520	A.4.A.3.7) Prestazioni termali Extraregione		+
S	AA0530	A.4.A.3.8) Prestazioni trasporto ambulanze ed elisoccorso Extraregione		+
S	AA0540	A.4.A.3.9) Altre prestazioni sanitarie e sociosanitarie a rilevanza sanitaria Extraregione		+
S	AA0550	A.4.A.3.10) Ricavi per cessione di emocomponenti e cellule staminali Extraregione		+
S	AA0560	A.4.A.3.11) Ricavi per differenziale tariffe TUC		+
SS	AA0570	A.4.A.3.12) Altre prestazioni sanitarie e sociosanitarie a rilevanza sanitaria non soggette a compensazione Extraregione	0	+
SS	AA0580	A.4.A.3.12.A) Prestazioni di assistenza riabilitativa non soggette a compensazione Extraregione		+
SS	AA0590	A.4.A.3.12.B) Altre prestazioni sanitarie e socio-sanitarie a rilevanza sanitaria non soggette a compensazione Extraregione		+
	AA0600	A.4.A.3.13) Altre prestazioni sanitarie a rilevanza sanitaria - Mobilità attiva Internazionale		+
S	AA0610	A.4.B) Ricavi per prestazioni sanitarie e sociosanitarie a rilevanza sanitaria erogate da privati v/residenti Extraregione in compensazione (mobilità attiva)	0	+
S	AA0620	A.4.B.1) Prestazioni di ricovero da priv. Extraregione in compensazione (mobilità attiva)		+
S	AA0630	A.4.B.2) Prestazioni ambulatoriali da priv. Extraregione in compensazione (mobilità attiva)		+
S	AA0640	A.4.B.3) Prestazioni di File F da priv. Extraregione in compensazione (mobilità attiva)		+
S	AA0650	A.4.B.4) Altre prestazioni sanitarie e sociosanitarie a rilevanza sanitaria erogate da privati v/residenti Extraregione in compensazione (mobilità attiva)		+
	AA0660	A.4.C) Ricavi per prestazioni sanitarie e sociosanitarie a rilevanza sanitaria erogate a privati	185.835	+
	AA0670	A.4.D) Ricavi per prestazioni sanitarie erogate in regime di intramoenia	356.564	+
	AA0680	A.4.D.1) Ricavi per prestazioni sanitarie intramoenia - Area ospedaliera	330.839	+
	AA0690	A.4.D.2) Ricavi per prestazioni sanitarie intramoenia - Area specialistica	25.725	+

	AA0700	A.4.D.3) Ricavi per prestazioni sanitarie intramoenia - Area sanità pubblica		+
	AA0710	A.4.D.4) Ricavi per prestazioni sanitarie intramoenia - Consulenze (ex art. 55 c.1 lett. c), d) ed ex art. 57-58)		+
R	AA0720	A.4.D.5) Ricavi per prestazioni sanitarie intramoenia - Consulenze (ex art. 55 c.1 lett. c), d) ed ex art. 57-58) (Aziende sanitarie pubbliche della Regione)		+
	AA0730	A.4.D.6) Ricavi per prestazioni sanitarie intramoenia - Altro		+
R	AA0740	A.4.D.7) Ricavi per prestazioni sanitarie intramoenia - Altro (Aziende sanitarie pubbliche della Regione)		+
	AA0750	A.5) Concorsi, recuperi e rimborsi	124.259	+
	AA0760	A.5.A) Rimborsi assicurativi	21.237	+
-	AA0770	A.5.B) Concorsi, recuperi e rimborsi da Regione	29.259	+
-	AA0780	A.5.B.1) Rimborso degli oneri stipendiali del personale dell'azienda in posizione di comando presso la Regione	29.259	+
-	AA0790	A.5.B.2) Altri concorsi, recuperi e rimborsi da parte della Regione		+
R	AA0800	A.5.C) Concorsi, recuperi e rimborsi da Aziende sanitarie pubbliche della Regione	73.763	+
R	AA0810	A.5.C.1) Rimborso degli oneri stipendiali del personale dipendente dell'azienda in posizione di comando presso Aziende sanitarie pubbliche della Regione	73.763	+
R	AA0820	A.5.C.2) Rimborsi per acquisto beni da parte di Aziende sanitarie pubbliche della Regione		+
R	AA0830	A.5.C.3) Altri concorsi, recuperi e rimborsi da parte di Aziende sanitarie pubbliche della Regione		+
	AA0840	A.5.D) Concorsi, recuperi e rimborsi da altri soggetti pubblici	0	+
	AA0850	A.5.D.1) Rimborso degli oneri stipendiali del personale dipendente dell'azienda in posizione di comando presso altri soggetti pubblici		+
	AA0860	A.5.D.2) Rimborsi per acquisto beni da parte di altri soggetti pubblici		+
	AA0870	A.5.D.3) Altri concorsi, recuperi e rimborsi da parte di altri soggetti pubblici		+
	AA0880	A.5.E) Concorsi, recuperi e rimborsi da privati	0	+
	AA0890	A.5.E.1) Rimborso da aziende farmaceutiche per Pay back	0	+
	AA0900	A.5.E.1.1) Pay-back per il superamento del tetto della spesa farmaceutica territoriale		+
	AA0910	A.5.E.1.2) Pay-back per superamento del tetto della spesa farmaceutica ospedaliera		+
	AA0920	A.5.E.1.3) Ulteriore Pay-back		+
	AA0930	A.5.E.2) Altri concorsi, recuperi e rimborsi da privati		+
	AA0940	A.6) Compartecipazione alla spesa per prestazioni sanitarie (Ticket)	963.584	+

	AA0950	A.6.A) <i>Compartecipazione alla spesa per prestazioni sanitarie - Ticket sulle prestazioni di specialistica ambulatoriale</i>	914.454	+
	AA0960	A.6.B) <i>Compartecipazione alla spesa per prestazioni sanitarie - Ticket sul pronto soccorso</i>	49.130	+
	AA0970	A.6.C) <i>Compartecipazione alla spesa per prestazioni sanitarie (Ticket) - Altro</i>		+
	AA0980	A.7) Quota contributi c/capitale imputata all'esercizio	587.038	+
	AA0990	A.7.A) <i>Quota imputata all'esercizio dei finanziamenti per investimenti dallo Stato</i>		+
	AA1000	A.7.B) <i>Quota imputata all'esercizio dei finanziamenti per investimenti da Regione</i>	587.038	+
	AA1010	A.7.C) <i>Quota imputata all'esercizio dei finanziamenti per beni di prima dotazione</i>		+
	AA1020	A.7.D) <i>Quota imputata all'esercizio dei contributi in c/ esercizio FSR destinati ad investimenti</i>		+
	AA1030	A.7.E) <i>Quota imputata all'esercizio degli altri contributi in c/ esercizio destinati ad investimenti</i>		+
	AA1040	A.7.F) <i>Quota imputata all'esercizio di altre poste del patrimonio netto</i>		+
	AA1050	A.8) Incrementi delle immobilizzazioni per lavori interni		+
	AA1060	A.9) Altri ricavi e proventi	200.351	+
	AA1070	A.9.A) <i>Ricavi per prestazioni non sanitarie</i>	42.064	+
	AA1080	A.9.B) <i>Fitti attivi ed altri proventi da attività immobiliari</i>		+
	AA1090	A.9.C) <i>Altri proventi diversi</i>	158.287	+
	AZ9999	Totale valore della produzione (A)	99.497.438	+
		B) Costi della produzione		+
	BA0010	B.1) Acquisti di beni	9.534.901	+
	BA0020	B.1.A) <i>Acquisti di beni sanitari</i>	8.241.319	+
	BA0030	B.1.A.1) <i>Prodotti farmaceutici ed emoderivati</i>	3.971.495	+
	BA0040	B.1.A.1.1) <i>Medicinali con AIC, ad eccezione di vaccini ed emoderivati di produzione regionale</i>	3.971.495	+
	BA0050	B.1.A.1.2) <i>Medicinali senza AIC</i>		+
	BA0060	B.1.A.1.3) <i>Emoderivati di produzione regionale</i>		+
	BA0070	B.1.A.2) <i>Sangue ed emocomponenti</i>	0	+
R	BA0080	B.1.A.2.1) <i>da pubblico (Aziende sanitarie pubbliche della Regione) – Mobilità intraregionale</i>		+
S	BA0090	B.1.A.2.2) <i>da pubblico (Aziende sanitarie pubbliche extra Regione) – Mobilità extraregionale</i>		+
	BA0100	B.1.A.2.3) <i>da altri soggetti</i>		+
	BA0210	B.1.A.3) <i>Dispositivi medici</i>	3.737.323	+
	BA0220	B.1.A.3.1) <i>Dispositivi medici</i>	1.933.340	+

	BA0230	B.1.A.3.2) Dispositivi medici impiantabili attivi	238.123	+
	BA0240	B.1.A.3.3) Dispositivi medico diagnostici in vitro (IVD)	1.565.860	+
	BA0250	B.1.A.4) Prodotti dietetici	169.894	+
	BA0260	B.1.A.5) Materiali per la profilassi (vaccini)	343.081	+
	BA0270	B.1.A.6) Prodotti chimici		+
	BA0280	B.1.A.7) Materiali e prodotti per uso veterinario	5.576	+
	BA0290	B.1.A.8) Altri beni e prodotti sanitari	13.950	+
R	BA0300	B.1.A.9) Beni e prodotti sanitari da Aziende sanitarie pubbliche della Regione		+
	BA0310	B.1.B) Acquisti di beni non sanitari	1.293.582	+
	BA0320	B.1.B.1) Prodotti alimentari	215.724	+
	BA0330	B.1.B.2) Materiali di guardaroba, di pulizia e di convivenza in genere	120.823	+
	BA0340	B.1.B.3) Combustibili, carburanti e lubrificanti	680.324	+
	BA0350	B.1.B.4) Supporti informatici e cancelleria	217.067	+
	BA0360	B.1.B.5) Materiale per la manutenzione	13.919	+
	BA0370	B.1.B.6) Altri beni e prodotti non sanitari	45.726	+
R	BA0380	B.1.B.7) Beni e prodotti non sanitari da Aziende sanitarie pubbliche della Regione		+
	BA0390	B.2) Acquisti di servizi	47.658.653	+
	BA0400	B.2.A) Acquisti servizi sanitari	41.498.402	+
	BA0410	B.2.A.1) Acquisti servizi sanitari per medicina di base	7.729.149	+
	BA0420	B.2.A.1.1) - da convenzione	7.729.149	+
	BA0430	B.2.A.1.1.A) Costi per assistenza MMG	4.624.038	+
	BA0440	B.2.A.1.1.B) Costi per assistenza PLS	642.050	+
	BA0450	B.2.A.1.1.C) Costi per assistenza Continuità assistenziale	2.004.112	+
	BA0460	B.2.A.1.1.D) Altro (medicina dei servizi, psicologi, medici 118, ecc)	458.950	+
R	BA0470	B.2.A.1.2) - da pubblico (Aziende sanitarie pubbliche della Regione) - Mobilità intraregionale		+
S	BA0480	B.2.A.1.3) - da pubblico (Aziende sanitarie pubbliche Extraregione) - Mobilità extraregionale		+
	BA0490	B.2.A.2) Acquisti servizi sanitari per farmaceutica	11.346.534	+
	BA0500	B.2.A.2.1) - da convenzione	11.346.534	+
R	BA0510	B.2.A.2.2) - da pubblico (Aziende sanitarie pubbliche della Regione)- Mobilità intraregionale		+
S	BA0520	B.2.A.2.3) - da pubblico (Extraregione)		+

	BA0530	B.2.A.3) <i>Acquisti servizi sanitari per assistenza specialistica ambulatoriale</i>	3.152.537	+
R	BA0540	B.2.A.3.1) - <i>da pubblico (Aziende sanitarie pubbliche della Regione)</i>		+
	BA0550	B.2.A.3.2) - <i>da pubblico (altri soggetti pubbl. della Regione)</i>		+
S	BA0560	B.2.A.3.3) - <i>da pubblico (Extraregione)</i>		+
	BA0570	B.2.A.3.4) - <i>da privato - Medici SUMAI</i>	1.651.121	+
	BA0580	B.2.A.3.5) - <i>da privato</i>	1.501.416	+
	BA0590	B.2.A.3.5.A) Servizi sanitari per assistenza specialistica da IRCCS privati e Policlinici privati		+
	BA0600	B.2.A.3.5.B) Servizi sanitari per assistenza specialistica da Ospedali Classificati privati		+
	BA0610	B.2.A.3.5.C) Servizi sanitari per assistenza specialistica da Case di Cura private	658.030	+
	BA0620	B.2.A.3.5.D) Servizi sanitari per assistenza specialistica da altri privati	843.387	+
	BA0630	B.2.A.3.6) - <i>da privato per cittadini non residenti - Extraregione (mobilità attiva in compensazione)</i>		+
	BA0640	B.2.A.4) <i>Acquisti servizi sanitari per assistenza riabilitativa</i>	3.824.505	+
R	BA0650	B.2.A.4.1) - <i>da pubblico (Aziende sanitarie pubbliche della Regione)</i>	9.920	+
	BA0660	B.2.A.4.2) - <i>da pubblico (altri soggetti pubbl. della Regione)</i>		+
SS	BA0670	B.2.A.4.3) - <i>da pubblico (Extraregione) non soggetti a compensazione</i>	6.988	+
	BA0680	B.2.A.4.4) - <i>da privato (intraregionale)</i>	3.807.597	+
	BA0690	B.2.A.4.5) - <i>da privato (extraregionale)</i>		+
	BA0700	B.2.A.5) <i>Acquisti servizi sanitari per assistenza integrativa</i>	1.936.684	+
R	BA0710	B.2.A.5.1) - <i>da pubblico (Aziende sanitarie pubbliche della Regione)</i>		+
	BA0720	B.2.A.5.2) - <i>da pubblico (altri soggetti pubbl. della Regione)</i>		+
S	BA0730	B.2.A.5.3) - <i>da pubblico (Extraregione)</i>	710	+
	BA0740	B.2.A.5.4) - <i>da privato</i>	1.935.974	+
	BA0750	B.2.A.6) <i>Acquisti servizi sanitari per assistenza protesica</i>	502.738	+
R	BA0760	B.2.A.6.1) - <i>da pubblico (Aziende sanitarie pubbliche della Regione)</i>		+
	BA0770	B.2.A.6.2) - <i>da pubblico (altri soggetti pubbl. della Regione)</i>		+
S	BA0780	B.2.A.6.3) - <i>da pubblico (Extraregione)</i>		+
	BA0790	B.2.A.6.4) - <i>da privato</i>	502.738	+
	BA0800	B.2.A.7) <i>Acquisti servizi sanitari per assistenza ospedaliera</i>	5.456.135	+
R	BA0810	B.2.A.7.1) - <i>da pubblico (Aziende sanitarie pubbliche della Regione)</i>		+
	BA0820	B.2.A.7.2) - <i>da pubblico (altri soggetti pubbl. della Regione)</i>		+

S	BA0830	B.2.A.7.3) - da pubblico (Extraregione)		+
	BA0840	B.2.A.7.4) - da privato	5.456.135	+
	BA0850	B.2.A.7.4.A) Servizi sanitari per assistenza ospedaliera da IRCCS privati e Policlinici privati		+
	BA0860	B.2.A.7.4.B) Servizi sanitari per assistenza ospedaliera da Ospedali Classificati privati		+
	BA0870	B.2.A.7.4.C) Servizi sanitari per assistenza ospedaliera da Case di Cura private	5.456.135	+
	BA0880	B.2.A.7.4.D) Servizi sanitari per assistenza ospedaliera da altri privati		+
	BA0890	B.2.A.7.5) - da privato per cittadini non residenti - Extraregione (mobilità attiva in compensazione)		+
	BA0900	B.2.A.8) Acquisto prestazioni di psichiatria residenziale e semiresidenziale	401.908	+
R	BA0910	B.2.A.8.1) - da pubblico (Aziende sanitarie pubbliche della Regione)		+
	BA0920	B.2.A.8.2) - da pubblico (altri soggetti pubbl. della Regione)		+
SS	BA0930	B.2.A.8.3) - da pubblico (Extraregione) - non soggette a compensazione		+
	BA0940	B.2.A.8.4) - da privato (intraregionale)	313.775	+
	BA0950	B.2.A.8.5) - da privato (extraregionale)	88.133	+
	BA0960	B.2.A.9) Acquisto prestazioni di distribuzione farmaci File F	151.292	+
R	BA0970	B.2.A.9.1) - da pubblico (Aziende sanitarie pubbliche della Regione) - Mobilità intraregionale		+
	BA0980	B.2.A.9.2) - da pubblico (altri soggetti pubbl. della Regione)		+
S	BA0990	B.2.A.9.3) - da pubblico (Extraregione)		+
	BA1000	B.2.A.9.4) - da privato (intraregionale)	151.292	+
	BA1010	B.2.A.9.5) - da privato (extraregionale)		+
	BA1020	B.2.A.9.6) - da privato per cittadini non residenti - Extraregione (mobilità attiva in compensazione)		+
	BA1030	B.2.A.10) Acquisto prestazioni termali in convenzione	0	+
R	BA1040	B.2.A.10.1) - da pubblico (Aziende sanitarie pubbliche della Regione) - Mobilità intraregionale		+
	BA1050	B.2.A.10.2) - da pubblico (altri soggetti pubbl. della Regione)		+
S	BA1060	B.2.A.10.3) - da pubblico (Extraregione)		+
	BA1070	B.2.A.10.4) - da privato		+
	BA1080	B.2.A.10.5) - da privato per cittadini non residenti - Extraregione (mobilità attiva in compensazione)		+
	BA1090	B.2.A.11) Acquisto prestazioni di trasporto sanitario	1.249.004	+
R	BA1100	B.2.A.11.1) - da pubblico (Aziende sanitarie pubbliche della Regione) - Mobilità intraregionale		+
	BA1110	B.2.A.11.2) - da pubblico (altri soggetti pubbl. della Regione)		+
S	BA1120	B.2.A.11.3) - da pubblico (Extraregione)		+

	BA1130	B.2.A.11.4) - da privato	1.249.004	+
	BA1140	B.2.A.12) Acquisito prestazioni Socio-Sanitarie a rilevanza sanitaria	3.416.456	+
R	BA1150	B.2.A.12.1) - da pubblico (Aziende sanitarie pubbliche della Regione) - Mobilità intraregionale	24.019	+
	BA1160	B.2.A.12.2) - da pubblico (altri soggetti pubblici della Regione)		+
SS	BA1170	B.2.A.12.3) - da pubblico (Extraregione) non soggette a compensazione		+
	BA1180	B.2.A.12.4) - da privato (intraregionale)	3.392.437	+
	BA1190	B.2.A.12.5) - da privato (extraregionale)		+
	BA1200	B.2.A.13) Compartecipazione al personale per att. libero-prof. (intramoenia)	294.969	+
	BA1210	B.2.A.13.1) Compartecipazione al personale per att. libero professionale intramoenia - Area ospedaliera	279.602	+
	BA1220	B.2.A.13.2) Compartecipazione al personale per att. libero professionale intramoenia - Area specialistica	15.368	+
	BA1230	B.2.A.13.3) Compartecipazione al personale per att. libero professionale intramoenia - Area sanità pubblica		+
	BA1240	B.2.A.13.4) Compartecipazione al personale per att. libero professionale intramoenia - Consulenze (ex art. 55 c.1 lett. c, d) ed ex Art. 57-58)		+
R	BA1250	B.2.A.13.5) Compartecipazione al personale per att. libero professionale intramoenia - Consulenze (ex art. 55 c.1 lett. c, d) ed ex Art. 57-58) (Aziende sanitarie pubbliche della Regione)		+
	BA1260	B.2.A.13.6) Compartecipazione al personale per att. libero professionale intramoenia - Altro		+
R	BA1270	B.2.A.13.7) Compartecipazione al personale per att. libero professionale intramoenia - Altro (Aziende sanitarie pubbliche della Regione)		+
	BA1280	B.2.A.14) Rimborsi, assegni e contributi sanitari	312.462	+
	BA1290	B.2.A.14.1) Contributi ad associazioni di volontariato		+
	BA1300	B.2.A.14.2) Rimborsi per cure all'estero		+
	BA1310	B.2.A.14.3) Contributi a società partecipate e/o enti dipendenti della Regione		+
	BA1320	B.2.A.14.4) Contributo Legge 210/92		+
	BA1330	B.2.A.14.5) Altri rimborsi, assegni e contributi	312.462	+
R	BA1340	B.2.A.14.6) Rimborsi, assegni e contributi v/Aziende sanitarie pubbliche della Regione		+
	BA1350	B.2.A.15) Consulenze, Collaborazioni, Interinale e altre prestazioni di lavoro sanitarie e sociosanitarie	1.716.994	+
R	BA1360	B.2.A.15.1) Consulenze sanitarie e sociosan. da Aziende sanitarie pubbliche della Regione	512.139	+
	BA1370	B.2.A.15.2) Consulenze sanitarie e sociosanit. da terzi - Altri soggetti pubblici		+
	BA1380	B.2.A.15.3) Consulenze, Collaborazioni, Interinale e altre prestazioni di lavoro sanitarie e socios. da privato	1.204.855	+

	BA1390	B.2.A.15.3.A) Consulenze sanitarie da privato - articolo 55, comma 2, CCNL 8 giugno 2000		+
	BA1400	B.2.A.15.3.B) Altre consulenze sanitarie e sociosanitarie da privato	318.587	+
	BA1410	B.2.A.15.3.C) Collaborazioni coordinate e continuative sanitarie e socios. da privato		+
	BA1420	B.2.A.15.3.D) Indennità a personale universitario - area sanitaria		+
	BA1430	B.2.A.15.3.E) Lavoro interinale - area sanitaria	886.267	+
	BA1440	B.2.A.15.3.F) Altre collaborazioni e prestazioni di lavoro - area sanitaria		+
	BA1450	B.2.A.15.4) Rimborso oneri stipendiali del personale sanitario in comando	0	+
R	BA1460	B.2.A.15.4.A) Rimborso oneri stipendiali personale sanitario in comando da Aziende sanitarie pubbliche della Regione		+
	BA1470	B.2.A.15.4.B) Rimborso oneri stipendiali personale sanitario in comando da Regioni, soggetti pubblici e da Università		+
SS	BA1480	B.2.A.15.4.C) Rimborso oneri stipendiali personale sanitario in comando da aziende di altre Regioni (Extraregione)		+
	BA1490	B.2.A.16) Altri servizi sanitari e sociosanitari a rilevanza sanitaria	7.035	+
R	BA1500	B.2.A.16.1) Altri servizi sanitari e sociosanitari a rilevanza sanitaria da pubblico - Aziende sanitarie pubbliche della Regione		+
	BA1510	B.2.A.16.2) Altri servizi sanitari e sociosanitari a rilevanza sanitaria da pubblico - Altri soggetti pubblici della Regione	140	+
	BA1520	B.2.A.16.3) Altri servizi sanitari e sociosanitari a rilevanza sanitaria da pubblico (Extraregione)		+
	BA1530	B.2.A.16.4) Altri servizi sanitari da privato	6.895	+
	BA1540	B.2.A.16.5) Costi per servizi sanitari - Mobilità internazionale passiva		+
S	BA1550	B.2.A.17) Costi per differenziale tariffe TUC		+
	BA1560	B.2.B) Acquisti di servizi non sanitari	6.160.251	+
	BA1570	B.2.B.1) Servizi non sanitari	4.942.130	+
	BA1580	B.2.B.1.1) Lavanderia	560.426	+
	BA1590	B.2.B.1.2) Pulizia	726.620	+
	BA1600	B.2.B.1.3) Mensa	22.256	+
	BA1610	B.2.B.1.4) Riscaldamento		+
	BA1620	B.2.B.1.5) Servizi di assistenza informatica	45.168	+
	BA1630	B.2.B.1.6) Servizi trasporti (non sanitari)	113	+

	BA1640	B.2.B.1.7) Smaltimento rifiuti	271.777	+
	BA1650	B.2.B.1.8) Utenze telefoniche	151.081	+
	BA1660	B.2.B.1.9) Utenze elettricità	642.437	+
	BA1670	B.2.B.1.10) Altre utenze	105.259	+
	BA1680	B.2.B.1.11) Premi di assicurazione	1.097.260	+
	BA1690	B.2.B.1.11.A) Premi di assicurazione - R.C. Professionale	819.276	+
	BA1700	B.2.B.1.11.B) Premi di assicurazione - Altri premi assicurativi	277.984	+
	BA1710	B.2.B.1.12) Altri servizi non sanitari	1.319.734	+
R	BA1720	B.2.B.1.12.A) Altri servizi non sanitari da pubblico (Aziende sanitarie pubbliche della Regione)		+
	BA1730	B.2.B.1.12.B) Altri servizi non sanitari da altri soggetti pubblici		+
	BA1740	B.2.B.1.12.C) Altri servizi non sanitari da privato	1.319.734	+
	BA1750	B.2.B.2) Consulenze, Collaborazioni, Interinale e altre prestazioni di lavoro non sanitarie	1.000.321	+
R	BA1760	B.2.B.2.1) Consulenze non sanitarie da Aziende sanitarie pubbliche della Regione		+
	BA1770	B.2.B.2.2) Consulenze non sanitarie da Terzi - Altri soggetti pubblici		+
	BA1780	B.2.B.2.3) Consulenze, Collaborazioni, Interinale e altre prestazioni di lavoro non sanitarie da privato	1.000.321	+
	BA1790	B.2.B.2.3.A) Consulenze non sanitarie da privato	297.329	+
	BA1800	B.2.B.2.3.B) Collaborazioni coordinate e continuative non sanitarie da privato	113.645	+
	BA1810	B.2.B.2.3.C) Indennità a personale universitario - area non sanitaria		+
	BA1820	B.2.B.2.3.D) Lavoro interinale - area non sanitaria	515.450	+
	BA1830	B.2.B.2.3.E) Altre collaborazioni e prestazioni di lavoro - area non sanitaria	73.897	+
	BA1840	B.2.B.2.4) Rimborso oneri stipendiali del personale non sanitario in comando	0	+
R	BA1850	B.2.B.2.4.A) Rimborso oneri stipendiali personale non sanitario in comando da Aziende sanitarie pubbliche della Regione		+
	BA1860	B.2.B.2.4.B) Rimborso oneri stipendiali personale non sanitario in comando da Regione, soggetti pubblici e da Università		+
SS	BA1870	B.2.B.2.4.C) Rimborso oneri stipendiali personale non sanitario in comando da aziende di altre Regioni (Extraregione)		+
	BA1880	B.2.B.3) Formazione (esternalizzata e non)	217.800	+
	BA1890	B.2.B.3.1) Formazione (esternalizzata e non) da pubblico	5.137	+
	BA1900	B.2.B.3.2) Formazione (esternalizzata e non) da privato	212.663	+

	BA1910	B.3) Manutenzione e riparazione (ordinaria esternalizzata)	1.613.081	+
	BA1920	B.3.A) <i>Manutenzione e riparazione ai fabbricati e loro pertinenze</i>	560.631	+
	BA1930	B.3.B) <i>Manutenzione e riparazione agli impianti e macchinari</i>		+
	BA1940	B.3.C) <i>Manutenzione e riparazione alle attrezzature sanitarie e scientifiche</i>	923.059	+
	BA1950	B.3.D) <i>Manutenzione e riparazione ai mobili e arredi</i>		+
	BA1960	B.3.E) <i>Manutenzione e riparazione agli automezzi</i>	24.645	+
	BA1970	B.3.F) <i>Altre manutenzioni e riparazioni</i>	104.746	+
R	BA1980	B.3.G) <i>Manutenzioni e riparazioni da Aziende sanitarie pubbliche della Regione</i>		+
	BA1990	B.4) Godimento di beni di terzi	683.958	+
	BA2000	B.4.A) <i>Fitti passivi</i>	196.640	+
	BA2010	B.4.B) <i>Canoni di noleggio</i>	487.318	+
	BA2020	B.4.B.1) <i>Canoni di noleggio - area sanitaria</i>	379.020	+
	BA2030	B.4.B.2) <i>Canoni di noleggio - area non sanitaria</i>	108.297	+
	BA2040	B.4.C) <i>Canoni di leasing</i>	0	+
	BA2050	B.4.C.1) <i>Canoni di leasing - area sanitaria</i>		+
	BA2060	B.4.C.2) <i>Canoni di leasing - area non sanitaria</i>		+
R	BA2070	B.4.D) <i>Locazioni e noleggi da Aziende sanitarie pubbliche della Regione</i>		+
	<u>BA2080</u>	<u>Totale Costo del personale</u>	33.225.090	+
	BA2090	B.5) Personale del ruolo sanitario	26.992.749	+
	BA2100	B.5.A) <i>Costo del personale dirigente ruolo sanitario</i>	15.722.149	+
	BA2110	B.5.A.1) <i>Costo del personale dirigente medico</i>	14.595.861	+
	BA2120	B.5.A.1.1) <i>Costo del personale dirigente medico - tempo indeterminato</i>	13.434.015	+
	BA2130	B.5.A.1.2) <i>Costo del personale dirigente medico - tempo determinato</i>	1.161.846	+
	BA2140	B.5.A.1.3) <i>Costo del personale dirigente medico - altro</i>		+
	BA2150	B.5.A.2) <i>Costo del personale dirigente non medico</i>	1.126.287	+
	BA2160	B.5.A.2.1) <i>Costo del personale dirigente non medico - tempo indeterminato</i>	1.026.648	+
	BA2170	B.5.A.2.2) <i>Costo del personale dirigente non medico - tempo determinato</i>	16.072	+
	BA2180	B.5.A.2.3) <i>Costo del personale dirigente non medico - altro</i>	83.568	+
	BA2190	B.5.B) <i>Costo del personale comparto ruolo sanitario</i>	11.270.600	+
	BA2200	B.5.B.1) <i>Costo del personale comparto ruolo sanitario - tempo indeterminato</i>	10.851.587	+

	BA2210	B.5.B.2) Costo del personale comparto ruolo sanitario - tempo determinato	377.529	+
	BA2220	B.5.B.3) Costo del personale comparto ruolo sanitario - altro	41.485	+
	BA2230	B.6) Personale del ruolo professionale	119.232	+
	BA2240	B.6.A) Costo del personale dirigente ruolo professionale	119.232	+
	BA2250	B.6.A.1) Costo del personale dirigente ruolo professionale - tempo indeterminato		+
	BA2260	B.6.A.2) Costo del personale dirigente ruolo professionale - tempo determinato		+
	BA2270	B.6.A.3) Costo del personale dirigente ruolo professionale - altro	119.232	+
	BA2280	B.6.B) Costo del personale comparto ruolo professionale	0	+
	BA2290	B.6.B.1) Costo del personale comparto ruolo professionale - tempo indeterminato		+
	BA2300	B.6.B.2) Costo del personale comparto ruolo professionale - tempo determinato		+
	BA2310	B.6.B.3) Costo del personale comparto ruolo professionale - altro		+
	BA2320	B.7) Personale del ruolo tecnico	3.612.568	+
	BA2330	B.7.A) Costo del personale dirigente ruolo tecnico	106.565	+
	BA2340	B.7.A.1) Costo del personale dirigente ruolo tecnico - tempo indeterminato	106.565	+
	BA2350	B.7.A.2) Costo del personale dirigente ruolo tecnico - tempo determinato		+
	BA2360	B.7.A.3) Costo del personale dirigente ruolo tecnico - altro		+
	BA2370	B.7.B) Costo del personale comparto ruolo tecnico	3.506.002	+
	BA2380	B.7.B.1) Costo del personale comparto ruolo tecnico - tempo indeterminato	3.376.422	+
	BA2390	B.7.B.2) Costo del personale comparto ruolo tecnico - tempo determinato	129.580	+
	BA2400	B.7.B.3) Costo del personale comparto ruolo tecnico - altro		+
	BA2410	B.8) Personale del ruolo amministrativo	2.500.541	+
	BA2420	B.8.A) Costo del personale dirigente ruolo amministrativo	554.332	+
	BA2430	B.8.A.1) Costo del personale dirigente ruolo amministrativo - tempo indeterminato	554.332	+
	BA2440	B.8.A.2) Costo del personale dirigente ruolo amministrativo - tempo determinato		+
	BA2450	B.8.A.3) Costo del personale dirigente ruolo amministrativo - altro		+
	BA2460	B.8.B) Costo del personale comparto ruolo amministrativo	1.946.209	+
	BA2470	B.8.B.1) Costo del personale comparto ruolo amministrativo - tempo indeterminato	1.946.209	+
	BA2480	B.8.B.2) Costo del personale comparto ruolo amministrativo - tempo determinato		+
	BA2490	B.8.B.3) Costo del personale comparto ruolo amministrativo - altro		+
	BA2500	B.9) Oneri diversi di gestione	798.121	+

	BA2510	B.9.A) Imposte e tasse (escluso IRAP e IRES)	21.126	+
	BA2520	B.9.B) Perdite su crediti		+
	BA2530	B.9.C) Altri oneri diversi di gestione	776.995	+
	BA2540	B.9.C.1) Indennità, rimborso spese e oneri sociali per gli Organi Direttivi e Collegio Sindacale	370.890	+
	BA2550	B.9.C.2) Altri oneri diversi di gestione	406.104	+
	<u>BA2560</u>	<u>Totale Ammortamenti</u>	<u>1.823.774</u>	<u>+</u>
	BA2570	B.10) Ammortamenti delle immobilizzazioni immateriali	46.888	+
	BA2580	B.11) Ammortamenti delle immobilizzazioni materiali	1.776.885	+
	BA2590	B.12) Ammortamento dei fabbricati	913.544	+
	BA2600	B.12.A) Ammortamenti fabbricati non strumentali (disponibili)		+
	BA2610	B.12.B) Ammortamenti fabbricati strumentali (indisponibili)	913.544	+
	BA2620	B.13) Ammortamenti delle altre immobilizzazioni materiali	863.341	+
	BA2630	B.14) Svalutazione delle immobilizzazioni e dei crediti	0	+
	BA2640	B.14.A) Svalutazione delle immobilizzazioni immateriali e materiali		+
	BA2650	B.14.B) Svalutazione dei crediti		+
	BA2660	B.15) Variazione delle rimanenze	-50.891	+/-
	BA2670	B.15.A) Variazione rimanenze sanitarie	-67.167	+/-
	BA2680	B.15.B) Variazione rimanenze non sanitarie	16.276	+/-
	BA2690	B.16) Accantonamenti dell'esercizio	98.673	+
	BA2700	B.16.A) Accantonamenti per rischi	0	+
	BA2710	B.16.A.1) Accantonamenti per cause civili ed oneri processuali		+
	BA2720	B.16.A.2) Accantonamenti per contenzioso personale dipendente		+
	BA2730	B.16.A.3) Accantonamenti per rischi connessi all'acquisto di prestazioni sanitarie da privato		+
	BA2740	B.16.A.4) Accantonamenti per copertura diretta dei rischi (autoassicurazione)		+
	BA2750	B.16.A.5) Altri accantonamenti per rischi		+
	BA2760	B.16.B) Accantonamenti per premio di operosità (SUMAI)	98.673	+
	BA2770	B.16.C) Accantonamenti per quote inutilizzate di contributi vincolati	0	+
	BA2780	B.16.C.1) Accantonamenti per quote inutilizzate contributi da Regione e Prov. Aut. per quota F.S. vincolato		+
	BA2790	B.16.C.2) Accantonamenti per quote inutilizzate contributi da soggetti pubblici (extra fondo) vincolati		+
	BA2800	B.16.C.3) Accantonamenti per quote inutilizzate contributi da soggetti pubblici per ricerca		+

	BA2810	B.16.C.4) Accantonamenti per quote inutilizzate contributi vincolati da privati		+
	BA2820	B.16.D) Altri accantonamenti	0	+
	BA2830	B.16.D.1) Accantonamenti per interessi di mora		+
	BA2840	B.16.D.2) Acc. Rinnovi convenzioni MMG/PLS/MCA		+
	BA2850	B.16.D.3) Acc. Rinnovi convenzioni Medici Sumai		+
	BA2860	B.16.D.4) Acc. Rinnovi contratt.: dirigenza medica		+
	BA2870	B.16.D.5) Acc. Rinnovi contratt.: dirigenza non medica		+
	BA2880	B.16.D.6) Acc. Rinnovi contratt.: comparto		+
	BA2890	B.16.D.7) Altri accantonamenti		+
	BZ9999	Totale costi della produzione (B)	95.385.360	+
		C) Proventi e oneri finanziari		+
	CA0010	C.1) Interessi attivi	16.690	+
	CA0020	C.1.A) Interessi attivi su c/tesoreria unica		+
	CA0030	C.1.B) Interessi attivi su c/c postali e bancari	16.690	+
	CA0040	C.1.C) Altri interessi attivi		+
	CA0050	C.2) Altri proventi	0	+
	CA0060	C.2.A) Proventi da partecipazioni		+
	CA0070	C.2.B) Proventi finanziari da crediti iscritti nelle immobilizzazioni		+
	CA0080	C.2.C) Proventi finanziari da titoli iscritti nelle immobilizzazioni		+
	CA0090	C.2.D) Altri proventi finanziari diversi dai precedenti		+
	CA0100	C.2.E) Utili su cambi		+
	CA0110	C.3) Interessi passivi	903.618	+
	CA0120	C.3.A) Interessi passivi su anticipazioni di cassa		+
	CA0130	C.3.B) Interessi passivi su mutui		+
	CA0140	C.3.C) Altri interessi passivi	903.618	+
	CA0150	C.4) Altri oneri	0	+
	CA0160	C.4.A) Altri oneri finanziari		+
	CA0170	C.4.B) Perdite su cambi		+
	CZ9999	Totale proventi e oneri finanziari (C)	-886.928	+/-
		D) Rettifiche di valore di attività finanziarie		+

	DA0010	D.1) Rivalutazioni		+
	DA0020	D.2) Svalutazioni		+
	DZ9999	Totale rettifiche di valore di attività finanziarie (D)	0	+/-
		E) Proventi e oneri straordinari		+
	EA0010	E.1) Proventi straordinari	2.053.308	+
	EA0020	E.1.A) Plusvalenze		+
	EA0030	E.1.B) Altri proventi straordinari	2.053.308	+
	EA0040	E.1.B.1) Proventi da donazioni e liberalità diverse		+
	EA0050	E.1.B.2) Sopravvenienze attive	1.877.417	+
R	EA0060	E.1.B.2.1) Sopravvenienze attive v/Aziende sanitarie pubbliche della Regione	391	+
	EA0070	E.1.B.2.2) Sopravvenienze attive v/terzi	1.877.026	+
S	EA0080	E.1.B.2.2.A) Sopravvenienze attive v/terzi relative alla mobilità extraregionale		+
	EA0090	E.1.B.2.2.B) Sopravvenienze attive v/terzi relative al personale	101.627	+
	EA0100	E.1.B.2.2.C) Sopravvenienze attive v/terzi relative alle convenzioni con medici di base	25.646	+
	EA0110	E.1.B.2.2.D) Sopravvenienze attive v/terzi relative alle convenzioni per la specialistica		+
	EA0120	E.1.B.2.2.E) Sopravvenienze attive v/terzi relative all'acquisto prestaz. sanitarie da operatori accreditati		+
	EA0130	E.1.B.2.2.F) Sopravvenienze attive v/terzi relative all'acquisto di beni e servizi	1.571.465	+
	EA0140	E.1.B.2.2.G) Altre sopravvenienze attive v/terzi	178.287	+
	EA0150	E.1.B.3) Insussistenze attive	175.883	+
R	EA0160	E.1.B.3.1) Insussistenze attive v/Aziende sanitarie pubbliche della Regione	273	+
	EA0170	E.1.B.3.2) Insussistenze attive v/terzi	175.610	+
S	EA0180	E.1.B.3.2.A) Insussistenze attive v/terzi relative alla mobilità extraregionale		+
	EA0190	E.1.B.3.2.B) Insussistenze attive v/terzi relative al personale		+
	EA0200	E.1.B.3.2.C) Insussistenze attive v/terzi relative alle convenzioni con medici di base		+
	EA0210	E.1.B.3.2.D) Insussistenze attive v/terzi relative alle convenzioni per la specialistica		+
	EA0220	E.1.B.3.2.E) Insussistenze attive v/terzi relative all'acquisto prestaz. sanitarie da operatori accreditati		+
	EA0230	E.1.B.3.2.F) Insussistenze attive v/terzi relative all'acquisto di beni e servizi	175.610	+
	EA0240	E.1.B.3.2.G) Altre insussistenze attive v/terzi		+
	EA0250	E.1.B.4) Altri proventi straordinari	7	+
	EA0260	E.2) Oneri straordinari	1.729.046	+

	EA0270	E.2.A) Minusvalenze		+
	EA0280	E.2.B) Altri oneri straordinari	1.729.046	+
	EA0290	E.2.B.1) Oneri tributari da esercizi precedenti		+
	EA0300	E.2.B.2) Oneri da cause civili ed oneri processuali	1.732	+
	EA0310	E.2.B.3) Sopravvenienze passive	771.914	+
R	EA0320	E.2.B.3.1) Sopravvenienze passive v/Aziende sanitarie pubbliche della Regione	25.179	+
R	EA0330	E.2.B.3.1.A) Sopravvenienze passive v/Aziende sanitarie pubbliche relative alla mobilità intraregionale		+
R	EA0340	E.2.B.3.1.B) Altre sopravvenienze passive v/Aziende sanitarie pubbliche della Regione	25.179	+
	EA0350	E.2.B.3.2) Sopravvenienze passive v/terzi	746.735	+
S	EA0360	E.2.B.3.2.A) Sopravvenienze passive v/terzi relative alla mobilità extraregionale		+
	EA0370	E.2.B.3.2.B) Sopravvenienze passive v/terzi relative al personale	126.004	+
	EA0380	E.2.B.3.2.B.1) Soprav. passive v/terzi relative al personale - dirigenza medica	45.010	+
	EA0390	E.2.B.3.2.B.2) Soprav. passive v/terzi relative al personale - dirigenza non medica	5.708	+
	EA0400	E.2.B.3.2.B.3) Soprav. passive v/terzi relative al personale - comparto	75.286	+
	EA0410	E.2.B.3.2.C) Sopravvenienze passive v/terzi relative alle convenzioni con medici di base	36.470	+
	EA0420	E.2.B.3.2.D) Sopravvenienze passive v/terzi relative alle convenzioni per la specialistica		+
	EA0430	E.2.B.3.2.E) Sopravvenienze passive v/terzi relative all'acquisto prestaz. sanitarie da operatori accreditati		+
	EA0440	E.2.B.3.2.F) Sopravvenienze passive v/terzi relative all'acquisto di beni e servizi	486.111	+
	EA0450	E.2.B.3.2.G) Altre sopravvenienze passive v/terzi	98.151	+
	EA0460	E.2.B.4) Insussistenze passive	955.396	+
R	EA0470	E.2.B.4.1) Insussistenze passive v/Aziende sanitarie pubbliche della Regione		+
	EA0480	E.2.B.4.2) Insussistenze passive v/terzi	955.396	+
S	EA0490	E.2.B.4.2.A) Insussistenze passive v/terzi relative alla mobilità extraregionale		+
	EA0500	E.2.B.4.2.B) Insussistenze passive v/terzi relative al personale		+
	EA0510	E.2.B.4.2.C) Insussistenze passive v/terzi relative alle convenzioni con medici di base		+
	EA0520	E.2.B.4.2.D) Insussistenze passive v/terzi relative alle convenzioni per la specialistica		+
	EA0530	E.2.B.4.2.E) Insussistenze passive v/terzi relative all'acquisto prestaz. sanitarie da operatori accreditati		+
	EA0540	E.2.B.4.2.F) Insussistenze passive v/terzi relative all'acquisto di beni e servizi	295.057	+
	EA0550	E.2.B.4.2.G) Altre insussistenze passive v/terzi	660.339	+
	EA0560	E.2.B.5) Altri oneri straordinari	4	+

	EZ9999	Totale proventi e oneri straordinari (E)	324.262	+/-
	XA0000	Risultato prima delle imposte (A - B +/- C +/- D +/- E)	3.549.412	+/-
		Imposte e tasse		+
	YA0010	Y.1) IRAP	2.586.725	+
	YA0020	Y.1.A) IRAP relativa a personale dipendente	2.225.245	+
	YA0030	Y.1.B) IRAP relativa a collaboratori e personale assimilato a lavoro dipendente	336.657	+
	YA0040	Y.1.C) IRAP relativa ad attività di libera professione (intramoenia)	24.823	+
	YA0050	Y.1.D) IRAP relativa ad attività commerciale		+
	YA0060	Y.2) IRES	25.394	+
	YA0070	Y.2.A) IRES su attività istituzionale	25.394	+
	YA0080	Y.2.B) IRES su attività commerciale		+
	YA0090	Y.3) Accantonamento a F.do Imposte (Accertamenti, condoni, ecc.)		+
	YZ9999	Totale imposte e tasse	2.612.119	+
	ZZ9999	RISULTATO DI ESERCIZIO	937.293	+/-

CE
MODELLO DI RILEVAZIONE DEL CONTO ECONOMICO
AZIENDE UNITA' SANITARIE LOCALI - AZIENDE OPSEDALIERE
IRCCS - AZIENDE OPSEDALIERE UNIVERSITARIE

STRUTTURA RILEVATA	OGGETTO DELLA RILEVAZIONE
REGIONE: 200 AZIENDA A.S.L. N° 4 ANNO: 2011 TRIMESTRE I I PREVENTIVO I I CONSUNTIVO I X I	

APPROVAZIONE BILANCIO DA PARTE DEL COLLEGIO SINDACALE
SI I I NO I I

CODICE	VOCE MODELLO CE	Totale
	A) Valore della produzione	
A01000	A.1) Contributi in c/esercizio	89.050.544
A01005	A.1.A) Contributi da Regione e Prov. Aut. per quota F.S. regionale	88.267.677
A01010	A.1.A.1) da Regione e Prov. Aut. per quota F.S. regionale indistinto	88.267.677
A01015	A.1.A.2) da Regione e Prov. Aut. per quota F.S. vincolato	
A01020	A.1.B) Contributi c/esercizio da enti pubblici (EXTRA FONDO)	782.867
A01025	A.1.B.1) da enti pubblici (extra fondo) vincolati	782.867
A01030	A.1.B.1.1) Contributi da Regione (extra fondo) vincolati	782.867
A01035	A.1.B.1.2) Contributi da altri enti pubblici (extra fondo) vincolati	
A01040	A.1.B.1.3) Contributi da Asl/Ao/Irccs/Policlinici (extra fondo) vincolati	
A01045	A.1.B.1.4) Contributi in conto esercizio per ricerca corrente	
A01050	A.1.B.1.5) Contributi in conto esercizio per ricerca finalizzata	
A01055	A.1.B.2) da enti pubblici (extra fondo) - Altro	0
A01060	A.1.B.2.1) Contributi da Regione (extra fondo) - Altro	
A01065	A.1.B.2.2) Contributi da altri enti pubblici (extra fondo) - Altro	
A01070	A.1.B.2.3) Contributi da Asl/Ao/Irccs/Policlinici (extra fondo) - Altro	
A01075	A.1.C) Contributi c/esercizio da enti privati	
A02000	A.2) Proventi e ricavi diversi	814.764
A02005	A.2.A) Ricavi per prestazioni sanitarie e sociosanitarie a rilevanza sanitaria	631.307
A02010	A.2.A.1) Ricavi per prestazioni sanitarie e sociosanitarie erogate a soggetti pubblici	0
A02015	A.2.A.1.1) Ricavi per prestaz. sanitarie e sociosanitarie erogate ad ASL, A.O., IRCCS e Policlinici della Regione	0
A02020	A.2.A.1.1.A) Prestazioni di ricovero	
A02025	A.2.A.1.1.B) Prestazioni di specialistica ambulatoriale	
A02030	A.2.A.1.1.C) Prestazioni di psichiatria residenziale e semiresidenziale	
A02035	A.2.A.1.1.D) Prestazioni di File F	
A02040	A.2.A.1.1.E) Altre prestazioni sanitarie e sociosanitarie	0
A02045	A.2.A.1.1.E.1) Prestazioni servizi MMG, PLS, Contin. Assistenziale	
A02050	A.2.A.1.1.E.2) Prestazioni servizi farmaceutica convenzionata	
A02055	A.2.A.1.1.E.3) Prestazioni termali	
A02060	A.2.A.1.1.E.4) Prestazioni trasporto ambulanze ed elisoccorso	
A02065	A.2.A.1.1.E.5) Altre prestazioni sanitarie e socio-sanitarie	
A02070	A.2.A.1.2) Ricavi per prestaz. sanitarie e sociosanitarie erogate ad altri soggetti pubblici	
A02075	A.2.A.1.3) Ricavi per prestaz. sanitarie e sociosanitarie erogate a soggetti pubblici extra Regione	0
A02080	A.2.A.1.3.A) Prestazioni di ricovero	
A02085	A.2.A.1.3.B) Prestazioni ambulatoriali	
A02090	A.2.A.1.3.C) Prestazioni di psichiatria non soggetta a compensazione (resid. e semiresid.)	
A02095	A.2.A.1.3.D) Prestazioni di File F	
A02100	A.2.A.1.3.E) Altre prestazioni sanitarie soggette a compensazione Extraregione	0
A02105	A.2.A.1.3.E.1) Prestazioni servizi MMG, PLS, Contin. assistenziale Extraregione	
A02110	A.2.A.1.3.E.2) Prestazioni servizi farmaceutica conv enzionata Extraregione	
A02115	A.2.A.1.3.E.3) Prestazioni termali Extraregione	
A02120	A.2.A.1.3.E.4) Prestazioni trasporto ambulanze ed elisoccorso Extraregione	
A02125	A.2.A.1.3.E.5) Altre prestazioni sanitarie Extraregione	
A02130	A.2.A.1.3.F) Altre prestazioni sanitarie e sociosanitarie non soggette a compensazione Extraregione	0
A02135	A.2.A.1.3.F.1) Prestazioni di assistenza riabilitativa non soggetta a compensazione Extraregione	
A02140	A.2.A.1.3.F.2) Altre prestazioni sanitarie e socio-sanitarie non soggetta a compensazione Extraregione	
A02145	A.2.A.1.3.G) Altre prestazioni sanitarie - Mobilità attiva Internazionale	
A02150	A.2.A.2) Ricavi per prestazioni sanitarie erogate da soggetti privati v/ residenti extraregione in compensazione (mobilità attiva)	0
A02155	A.2.A.2.1) Prestazioni di ricovero da priv. extraregione in compensazione (mobilità attiva)	
A02160	A.2.A.2.2) Prestazioni ambulatoriali da priv. extraregione in compensazione (mobilità attiva)	
A02165	A.2.A.2.3) Prestazioni di File F da priv. extraregione in compensazione (mobilità attiva)	
A02170	A.2.A.2.4) Altre prestazioni sanitarie erogate da privati v/residenti extraregione in compensazione (mobilità attiva)	
A02175	A.2.A.3) Ricavi per prestazioni sanitarie erogate a soggetti privati	277.257
A02180	A.2.A.4) Ricavi per prestazioni sanitarie erogate in regime di intramoenia	354.050
A02185	A.2.A.4.1) Ricavi per prestazioni sanitarie intramoenia - Area ospedaliera	307.707
A02190	A.2.A.4.2) Ricavi per prestazioni sanitarie intramoenia - Area specialistica	46.343
A02195	A.2.A.4.3) Ricavi per prestazioni sanitarie intramoenia - Area sanità pubblica	
A02200	A.2.A.4.4) Ricavi per prestazioni sanitarie intramoenia - Consulenze (ex art. 55 c.1 lett. c, d) ed ex Art. 57-58)	
A02205	A.2.A.4.5) Ricavi per prestazioni sanitarie intramoenia - Consulenze (ex art. 55 c.1 lett. c, d) ed ex Art. 57-58) (Asl - Ao, Irccs e Policlinici della Regione)	
A02210	A.2.A.4.6) Ricavi per prestazioni sanitarie intramoenia - Altro	
A02215	A.2.A.4.7) Ricavi per prestazioni sanitarie intramoenia - Altro (Asl - Ao, Irccs e Policlinici della Regione)	
A02220	A.2.B) Ricavi per prestazioni non sanitarie	42.168
A02225	A.2.C) Altri proventi	141.290
A02230	A.2.C.1) Proventi non sanitari	13.292
A02235	A.2.C.1.1) Affitti attivi ed altri proventi da attività immobiliari	
A02239	A.2.C.1.2) Altro	13.292
A02240	A.2.C.2) Altri proventi diversi	127.998

A03000	A.3) Concorsi, recuperi e rimborsi per attività tipiche	68.233
A03005	A.3.A) Rimborsi assicurativi	38.074
A03010	A.3.B) Altri concorsi, recuperi e rimborsi per attività tipiche	30.159
A03015	A.3.B.1) Concorsi, recuperi e rimborsi v/Asl-AO, IRCCS, Policlinici della Regione	0
A03020	A.3.B.1.1) Rimborsamento degli oneri stipendiali del personale dipendente dell'azienda in posizione di comando in Asl-AO, IRCCS, Policlinici della Regione	
A03025	A.3.B.1.2) Rimborsi per acquisto beni da parte di Asl-AO, IRCCS, Policlinici della Regione	
A03030	A.3.B.1.3) Altri concorsi, recuperi e rimborsi per attività tipiche da parte di Asl-AO, IRCCS, Policlinici della Regione	
A03035	A.3.B.2) Concorsi, recuperi e rimborsi v/Altri Enti Pubblici	0
A03040	A.3.B.2.1) Rimborsamento degli oneri stipendiali del personale dipendente dell'azienda in posizione di comando v/Altri Enti Pubblici	0
A03045	A.3.B.2.2) Rimborsi per acquisto beni v/Altri Enti Pubblici	
A03050	A.3.B.2.3) Altri concorsi, recuperi e rimborsi per attività tipiche v/Altri Enti Pubblici	
A03055	A.3.B.3) Concorsi, recuperi e rimborsi v/Regione	29.259
A03060	A.3.B.3.1) Rimborsamento degli oneri stipendiali del personale dell'azienda in posizione di comando v/Regione	29.259
A03065	A.3.B.3.2) Altri concorsi, recuperi e rimborsi per attività tipiche v/Regione	
A03070	A.3.B.4) Concorsi, recuperi e rimborsi v/privati	900
A03075	A.3.B.4.1) Rimborsamento da Aziende Farmaceutiche per Pay Back	
A03080	A.3.B.4.2) Altri concorsi, recuperi e rimborsi verso privati	900
A04000	A.4) Compartecipazione alla spesa per prestazioni sanitarie (ticket)	908.297
A04005	A.4.A) Compartecipazione alla spesa per prestazioni sanitarie - Ticket sulle prestazioni di specialistica ambulatoriale	869.291
A04010	A.4.B) Compartecipazione alla spesa per prestazioni sanitarie - Ticket sul pronto soccorso	39.006
A04015	A.4.C) Compartecipazione alla spesa per prestazioni sanitarie (ticket)- Altro	
A05000	A.5) Costi capitalizzati	654.723
A05005	A.5.A) Costi capitalizzati da utilizzo finanziamenti per investimenti // [Costi Sterilizzati]	654.723
A05010	A.5.A.1) Costi capitalizzati da utilizzo finanziamenti per investimenti da Regione	654.723
A05015	A.5.A.2) Costi capitalizzati da utilizzo finanziamenti per investimenti dallo Stato	
A05020	A.5.A.3) Costi capitalizzati da utilizzo altre poste del patrimonio netto	
A05025	A.5.B) Costi capitalizzati per costi sostenuti in economia	
A99999	Totale valore della produzione (A)	91.496.561
	B) COSTI DELLA PRODUZIONE	
B01000	B.1) Acquisti di beni	10.297.075
B01005	B.1.A) Acquisti di beni sanitari	9.123.332
B01010	B.1.A.1) Prodotti farmaceutici ed emoderivati	4.656.061
B01015	B.1.A.2) Ossigeno	389.753
B01020	B.1.A.3) Prodotti dietetici	96.129
B01025	B.1.A.4) Materiali per la profilassi (vaccini)	4.150
B01030	B.1.A.5) Materiali diagnostici prodotti chimici	1.681.126
B01035	B.1.A.6) Materiali diagnostici, lastre RX, mezzi di contrasto per RX, carta per ECG, ECG, etc.	8.400
B01040	B.1.A.7) Presidi chirurgici e materiali sanitari	1.549.540
B01045	B.1.A.8) Materiali protesici	291.169
B01050	B.1.A.9) Materiali per emodialisi	393.048
B01055	B.1.A.10) Materiali e Prodotti per uso veterinario	31.775
B01060	B.1.A.11) Altri beni e prodotti sanitari	22.182
B01065	B.1.A.12) Beni e prodotti sanitari da Asl-AO, IRCCS, Policlinici della Regione	
B01070	B.1.B) Acquisti di beni non sanitari	1.173.743
B01075	B.1.B.1) Prodotti alimentari	239.872
B01080	B.1.B.2) Materiali di guardaroba, di pulizia e di convivenza in genere	96.046
B01085	B.1.B.3) Combustibili, carburanti e lubrificanti	602.084
B01090	B.1.B.4) Supporti informatici e cancelleria	183.318
B01095	B.1.B.5) Materiale per la manutenzione	23.923
B01100	B.1.B.6) Altri beni non sanitari	28.500
B01105	B.1.B.7) Beni non sanitari da Asl-AO, IRCCS, Policlinici della Regione	
B02000	B.2) Acquisti di servizi	46.186.148
B02005	B.2.A) Acquisti servizi sanitari	40.658.319
B02010	B.2.A.1) Acquisti servizi sanitari per medicina di base	7.573.419
B02015	B.2.A.1.1) - da convenzione	7.573.419
B02020	B.2.A.1.1.A) Spese per assistenza MMG	4.493.757
B02025	B.2.A.1.1.B) Spese per assistenza PLS	630.285
B02030	B.2.A.1.1.C) Spese per assistenza Continuità assistenziale	1.932.786
B02035	B.2.A.1.1.D) Altro (medicina dei servizi, psicologi, medici 118, ecc)	516.592
B02040	B.2.A.1.2) - da pubblico (Asl-AO, IRCCS, Policlinici della Regione) - Mobilità intraregionale	
B02045	B.2.A.1.3) - da pubblico Mobilità (Extra Regione)	
B02050	B.2.A.2) Acquisti servizi sanitari per farmaceutica	11.759.458
B02055	B.2.A.2.1) - da convenzione	11.759.458
B02060	B.2.A.2.2) - da pubblico (Asl-AO, IRCCS, Policlinici della Regione)- Mobilità intraregionale	
B02065	B.2.A.2.3) - da pubblico (extra Regione)	
B02070	B.2.A.3) Acquisti servizi sanitari per assistenza specialistica ambulatoriale	3.710.364
B02075	B.2.A.3.1) - da pubblico (Asl-AO, IRCCS, Policlinici della Regione)- Mobilità intraregionale	
B02080	B.2.A.3.2) - da pubblico (altri soggetti pubbl. della Regione)	
B02085	B.2.A.3.3) - da pubblico (extra Regione)	
B02090	B.2.A.3.4) - da privato - Medici SUMAI	1.523.354
B02095	B.2.A.3.5) - da privato	2.187.010
B02100	B.2.A.3.5.A) Servizi sanitari per assistenza specialistica da IRCCS Privati e Policlinici privati	
B02105	B.2.A.3.5.B) Servizi sanitari per assistenza specialistica da Ospedali Classificati privati	
B02110	B.2.A.3.5.C) Servizi sanitari per assistenza specialistica da Case di Cura Private	1.298.196
B02115	B.2.A.3.5.D) Servizi sanitari per assistenza specialistica da altri soggetti privati	888.815
B02120	B.2.A.3.6) - da privato per cittadini non residenti - extraregione (mobilità attiva in compensazione)	
B02125	B.2.A.4) Acquisti servizi sanitari per assistenza riabilitativa	3.957.499
B02130	B.2.A.4.1) - da pubblico (Asl-AO, IRCCS, Policlinici della Regione) - Mobilità intraregionale	
B02135	B.2.A.4.2) - da pubblico (altri soggetti pubbl. della Regione)	
B02140	B.2.A.4.3) - da pubblico (extra Regione) non soggetto a compensazione	

B02145	B.2.A.4.4) - da privato (intraregionale ed extraregionale)	3.957.499
B02150	B.2.A.5) Acquisti servizi sanitari per assistenza integrativa e protesica	2.382.393
B02155	B.2.A.5.1) - da pubblico (Asl-AO, IRCCS, Policlinici della Regione)- Mobilità intraregionale	
B02160	B.2.A.5.2) - da pubblico (altri soggetti pubbl. della Regione)	
B02165	B.2.A.5.3) - da pubblico (extra Regione)	
B02170	B.2.A.5.4) - da privato	2.382.393
B02175	B.2.A.6) Acquisti servizi sanitari per assistenza ospedaliera	4.395.477
B02180	B.2.A.6.1) - da pubblico (Asl-AO, IRCCS, Policlinici della Regione)- Mobilità intraregionale	0
B02185	B.2.A.6.2) - da pubblico (altri soggetti pubbl. della Regione)	
B02190	B.2.A.6.3) - da pubblico (extra Regione)	
B02195	B.2.A.6.4) - da privato	4.395.477
B02200	B.2.A.6.4.A) Servizi sanitari per assistenza ospedaliera da IRCCS Privati e Policlinici privati	
B02205	B.2.A.6.4.B) Servizi sanitari per assistenza ospedaliera da Ospedali Classificati privati	
B02210	B.2.A.6.4.C) Servizi sanitari per assistenza ospedaliera da Case di Cura Private	4.395.477
B02215	B.2.A.6.4.D) Servizi sanitari per assistenza ospedaliera da altri soggetti privati	
B02220	B.2.A.6.5) - da privato per cittadini non residenti - extraregione (mobilità attiva in compensazione)	
B02225	B.2.A.7) Acquisito prestazioni di psichiatria residenziale e semiresidenziale	518.794
B02230	B.2.A.7.1) - da pubblico (Asl-AO, IRCCS, Policlinici della Regione) - Mobilità intraregionale	
B02235	B.2.A.7.2) - da pubblico (altri soggetti pubbl. della Regione)	
B02240	B.2.A.7.3) - da pubblico (extra Regione) - non soggette a compensazione	
B02245	B.2.A.7.4) - da privato(intraregionale ed extraregionale)	518.794
B02250	B.2.A.8) Acquisito prestazioni di distribuzione farmaci e File F	0
B02255	B.2.A.8.1) - da pubblico (Asl-AO, IRCCS, Policlinici della Regione)- Mobilità intraregionale	
B02260	B.2.A.8.2) - da pubblico (altri soggetti pubbl. della Regione)	
B02265	B.2.A.8.3) - da pubblico (extra Regione)	
B02270	B.2.A.8.4) - da privato	
B02275	B.2.A.8.5) - da privato per cittadini non residenti - extraregione (mobilità attiva in compensazione)	
B02280	B.2.A.9) Acquisito prestazioni termali in convenzione	0
B02285	B.2.A.9.1) - da pubblico (Asl-AO, IRCCS, Policlinici della Regione) - Mobilità intraregionale	
B02290	B.2.A.9.2) - da pubblico (altri soggetti pubbl. della Regione)	
B02295	B.2.A.9.3) - da pubblico (extra Regione)	
B02300	B.2.A.9.4) - da privato	
B02305	B.2.A.9.5) - da privato per cittadini non residenti - extraregione (mobilità attiva in compensazione)	
B02310	B.2.A.10) Acquisito prestazioni trasporto sanitari	934.765
B02315	B.2.A.10.1) - da pubblico (Asl-AO, IRCCS, Policlinici della Regione) - Mobilità intraregionale	
B02320	B.2.A.10.2) - da pubblico (altri soggetti pubbl. della Regione)	
B02325	B.2.A.10.3) - da pubblico (extra Regione)	
B02330	B.2.A.10.4) - da privato	934.765
B02335	B.2.A.11) Acquisito prestazioni Socio-Sanitarie a rilevanza sanitaria	3.144.448
B02340	B.2.A.11.1) - da pubblico (Asl-AO, IRCCS, Policlinici della Regione) - Mobilità intraregionale	
B02345	B.2.A.11.2) - da pubblico (altri enti pubblici)	
B02350	B.2.A.11.3) - da pubblico (extra Regione) non soggette a compensazione	
B02355	B.2.A.11.4) - da privato (intraregionale ed extraregionale)	3.144.448
B02360	B.2.A.12) Compartecipazione al personale per att. Libero-prof. (intramoenia)	270.968
B02365	B.2.A.13) Rimborsi, assegni e contributi sanitari	342.657
B02370	B.2.A.13.1) Contributi ad associazioni di volontariato	
B02375	B.2.A.13.2) Rimborsi per cure all'estero	
B02380	B.2.A.13.3) Contributi per ARPA	
B02385	B.2.A.13.4) Contributi per Agenzie Regionali	
B02390	B.2.A.13.5) Contributo Legge 210/92	
B02395	B.2.A.13.6) Altri rimborsi, assegni e contributi	342.657
B02400	B.2.A.13.7) Rimborsi, assegni e contributi v/Asl-Ao-Irccs-Policlinici della Regione	
B02405	B.2.A.14) Consulenze, Collaborazioni, Interinale e altre prestazioni di lavoro sanitarie e sociosanitarie	1.659.151
B02410	B.2.A.14.1) Consulenze sanitarie e sociosan. da Asl-AO, IRCCS, Policlinici della Regione	546.615
B02415	B.2.A.14.2) Consulenze sanitarie e sociosanit. da Terzi - Altri enti pubblici	
B02420	B.2.A.14.3) Consulenze, Collaborazioni, Interinale e altre prestazioni di lavoro sanitarie e socios. da privato	1.112.536
B02425	B.2.A.14.3.A) Consulenze sanitarie e sociosanitarie da privato	284.661
B02430	B.2.A.14.3.B) Collaborazioni coordinate e continuative sanitarie e socios. da privato	
B02435	B.2.A.14.3.C) Indennità a personale universitario -area sanitaria	
B02440	B.2.A.14.3.D) Lavoro interninale -area sanitaria	827.876
B02445	B.2.A.14.3.E) Altre collaborazioni e prestazioni di lavoro -area sanitaria	
B02450	B.2.A.14.4) Rimborso oneri stipendiali del personale sanitario in comando	
B02455	B.2.A.14.4.A) Rimborso oneri stipendiali personale sanitario in comando da Asl-AO, IRCCS, Policlinici della Regione	
B02460	B.2.A.14.4.B) Rimborso oneri stipendiali personale sanitario in comando da Regioni, Enti Pubblici e da Università	
B02465	B.2.A.14.4.C) Rimborso oneri stipendiali personale sanitario in comando da aziende di altre Regioni (Extraregione)	
B02470	B.2.A.15) Altri servizi sanitari e sociosanitari a rilevanza sanitaria	8.925
B02475	B.2.A.15.1) Altri servizi sanitari e sociosanitari da pubblico V/Asl-AO, IRCCS, Policlinici d/Regione	
B02480	B.2.A.15.2) Altri servizi sanitari e sociosanitari da pubblico - Altri enti	
B02485	B.2.A.15.3) Altri servizi sanitari e sociosanitari da pubblico (extra Regione)	
B02490	B.2.A.15.4) Altri servizi sanitari da privato	8.925
B02495	B.2.A.15.5) Costi per servizi sanitari - Mobilità internazionale passiva	
B02500	B.2.B) Acquisti di servizi non sanitari	5.527.829
B02505	B.2.B.1) Servizi non sanitari	4.598.371
B02510	B.2.B.1.1) Lavanderia	523.791
B02515	B.2.B.1.2) Pulizia	715.705
B02520	B.2.B.1.3) Mensa	26.832
B02525	B.2.B.1.4) Riscaldamento	
B02530	B.2.B.1.5) Elaborazione dati	43.661
B02535	B.2.B.1.6) Servizi trasporti (non sanitari)	53.651
B02540	B.2.B.1.7) Smaltimento rifiuti	175.793
B02545	B.2.B.1.8) Utenze telefoniche	159.322

B02550	B.2.B.1.9) Utenze elettricità	556.806
B02555	B.2.B.1.10) Altre utenze	118.865
B02560	B.2.B.1.11) Premi di assicurazione	927.610
B02565	B.2.B.1.11.A) Premi di assicurazione - R.C. Professionale	545.535
B02570	B.2.B.1.11.B) Premi di assicurazione - Altri premi assicurativi	382.075
B02575	B.2.B.1.12) Altri servizi non sanitari	1.296.334
B02580	B.2.B.1.12.A) Altri servizi non sanitari da pubblico (Asl-AO, IRCCS, Policlinici della Regione)	
B02585	B.2.B.1.12.B) Altri servizi non sanitari da pubblico	
B02590	B.2.B.1.12.C) Altri servizi non sanitari da privato	1.296.334
B02595	B.2.B.2) Consulenze, Collaborazioni, Interinale e altre prestazioni di lavoro non sanitarie	746.130
B02600	B.2.B.2.1) Consulenze non sanitarie V/Asl-AO, IRCCS, Policlinici della Regione	0
B02605	B.2.B.2.2) Consulenze non sanitarie da Terzi - Altri enti pubblici	
B02610	B.2.B.2.3) Consulenze, Collaborazioni, Interinale e altre prestazioni di lavoro non sanitarie da privato	746.130
B02615	B.2.B.2.3.A) Consulenze non sanitarie da privato	167.196
B02620	B.2.B.2.3.B) Collaborazioni coordinate e continuative non sanitarie da privato	94.348
B02625	B.2.B.2.3.C) Lavoro interinale -area non sanitaria	455.205
B02630	B.2.B.2.3.D) Altre collaborazioni e prestazioni di lavoro -area non sanitaria	29.380
B02635	B.2.B.2.4) Rimborso oneri stipendiali del personale non sanitario in comando	0
B02640	B.2.B.2.4.A) Rimborso oneri stipendiali personale non sanitario in comando da Asl-AO, IRCCS, Policlinici della Regione	
B02645	B.2.B.2.4.B) Rimborso oneri stipendiali personale non sanitario in comando da Regioni, Enti Pubblici e da Università	
B02650	B.2.B.2.4.C) Rimborso oneri stipendiali personale non sanitario in comando da aziende di altre Regioni (Extraregione)	
B02655	B.2.B.3) Formazione (esternalizzata e non)	183.327
B02660	B.2.B.3.1) Formazione (esternalizzata e non) da pubblico	1.598
B02665	B.2.B.3.2) Formazione (esternalizzata e non) da privato	181.729
B03000	B.3) Manutenzione e riparazione (ordinaria esternalizzata)	1.527.441
B03005	B.3.A) Manutenzione e riparazione agli immobili e loro pertinenze	575.188
B03010	B.3.B) Manutenzione e riparazione ai mobili e macchine	
B03015	B.3.C) Manutenzione e riparazione alle attrezzature tecnico-scientifico sanitarie	785.282
B03020	B.3.D) Manutenzione e riparazione per la manut. di automezzi (sanitari e non)	36.578
B03025	B.3.E) Altre manutenzioni e riparazioni	130.393
B03030	B.3.F) Manutenzioni e riparazioni da Asl-AO, IRCCS, Policlinici della Regione	
B04000	B.4) Godimento di beni di terzi	667.893
B04005	B.4.A) Affitti passivi	181.483
B04010	B.4.B) Canoni di noleggio	486.410
B04015	B.4.B.1) Canoni di noleggio - area sanitaria	387.406
B04020	B.4.B.2) Canoni di noleggio - area non sanitaria	99.004
B04025	B.4.C) Canoni di leasing	0
B04030	B.4.C.1) Canoni di leasing - area sanitaria	
B04035	B.4.C.2) Canoni di leasing - area non sanitaria	
B04040	B.4.D) Locazioni e noleggi da Asl-Ao della Regione	
B05089	Totale Costo del personale	32.833.715
B05000	B.5) Personale del ruolo sanitario	26.681.077
B05005	B.5.A) Costo del personale dirigente ruolo sanitario	15.461.860
B05010	B.5.A.1) Costo del personale dirigente medico	14.371.881
B05015	B.5.A.2) Costo del personale dirigente non medico	1.089.979
B05020	B.5.B) Costo del personale comparto ruolo sanitario	11.219.217
B06000	B.6) Personale del ruolo professionale	119.206
B06005	B.6.A) Costo del personale dirigente ruolo professionale	119.206
B06010	B.6.B) Costo del personale comparto ruolo professionale	
B07000	B.7) Personale del ruolo tecnico	3.471.956
B07005	B.7.A) Costo del personale dirigente ruolo tecnico	100.534
B07010	B.7.B) Costo del personale comparto ruolo tecnico	3.371.422
B08000	B.8) Personale del ruolo amministrativo	2.561.476
B08005	B.8.A) Costo del personale dirigente ruolo amministrativo	592.082
B08010	B.8.B) Costo del personale comparto ruolo amministrativo	1.969.394
B09000	B.9) Oneri diversi di gestione	918.706
B09005	B.9.A) Imposte e tasse (escluso Irap e Ires)	66.760
B09010	B.9.B) Perdite su crediti	
B09015	B.9.C) Altri oneri diversi di gestione	851.946
B09020	B.9.C.1) Indennità, rimborso spese e oneri sociali per gli Organi Direttivi e Collegio Sindacale	375.766
B09025	B.9.C.2) Altri oneri diversi di gestione	476.180
B10000	B.10) Ammortamenti delle immobilizzazioni immateriali	39.190
B11129	Totale Ammortamenti delle immobilizzazioni materiali	1.721.107
B11000	B.11) Ammortamento dei fabbricati	835.439
B11005	B.11.A) Ammortamenti fabbricati non strumentali (disponibili)	
B11010	B.11.B) Ammortamenti fabbricati strumentali (indisponibili)	835.439
B12000	B.12) Ammortamenti delle altre immobilizzazioni materiali	885.669
B13000	B.13) Svalutazione dei crediti	
B14000	B.14) Variazione delle rimanenze	-1.259.988
B14005	B.14.A) Variazione rimanenze sanitarie	-1.250.805
B14010	B.14.B) Variazione rimanenze non sanitarie	-9.183
B15000	B.15) Accantonamenti tipici dell'esercizio	150.612
B15005	B.15.A) Accantonamenti per rischi	60.000
B15010	B.15.A.1) Accantonamenti per cause civili ed oneri processuali	
B15015	B.15.A.2) Accantonamenti per contenzioso personale dipendente	60.000
B15020	B.15.A.3) Altri accantonamenti per rischi	
B15025	B.15.B) Accantonamenti per premio di operosità	90.612
B15030	B.15.C) Altri accantonamenti	0
B15035	B.15.C.1) Accantonamenti per interessi di mora	
B15040	B.15.C.2) Acc. Rinnovi convenzioni MMG/Pls/MCA ed altri	
B15045	B.15.C.3) Acc. Rinnovi contratt. - dirigenza medica	

B15050	B.15.C.4) Acc. Rinnovi contratt.- dirigenza non medica	
B15055	B.15.C.5) Acc. Rinnovi contratt.: - comparto	
B15060	B.15.C.6) Altri accantonamenti	
B99999	Totale costi della produzione (B)	93.081.899
	C) Proventi e oneri finanziari	
C01000	C.1) Interessi attivi	134.775
C01005	C.1.A) Interessi attivi su c/tesoreria	
C01010	C.1.B) Interessi attivi su c/c postali e bancari	134.775
C01015	C.1.C) Altri interessi attivi	
C02000	C.2) Altri proventi	0
C02005	C.2.A) Proventi da partecipazioni	
C02010	C.2.B) Proventi finanziari da crediti iscritti nelle immobilizzazioni	
C02015	C.2.C) Proventi finanziari da titoli iscritti nelle immobilizzazioni	
C02020	C.2.D) Altri proventi finanziari diversi dai precedenti	
C02025	C.2.E) Utili su cambi	
C03000	C.3) Interessi passivi	2.998
C03005	C.3.A) Interessi passivi su c/c tesoreria	
C03010	C.3.B) Interessi passivi su mutui	
C03015	C.3.C) Altri interessi passivi	2.998
C04000	C.4) Altri oneri	0
C04005	C.4.A) Altri oneri finanziari	
C04010	C.4.B) Perdite su cambi	
C99999	Totale proventi e oneri finanziari (C)	131.777
	D) Rettifiche di valore di attività finanziarie	
D01000	D.1) Rivalutazioni	
D02000	D.2) Svalutazioni	
D99999	Totale rettifiche di valore di attività finanziarie (D)	
	E) Proventi e oneri straordinari	
E01000	E.1) Proventi straordinari	971.787
E01005	E.1.A) Plusvalenze	413
E01010	E.1.B) Altri proventi straordinari	971.374
E01015	E.1.B.1) Proventi da donazioni e liberalità diverse	
E01020	E.1.B.2) Sopravvenienze attive	318.760
E01025	E.1.B.2.1) Sopravvenienze Attive v/Asl-AO, IRCCS, Policlinici	113.221
E01030	E.1.B.2.2) Sopravvenienze Attive v/terzi	205.539
E01035	E.1.B.2.2.A) Sopravvenienze attive v/terzi relative alla mobilità extraregionale	
E01040	E.1.B.2.2.B) Sopravvenienze attive v/terzi relative al personale	81.120
E01045	E.1.B.2.2.C) Sopravvenienze attive v/terzi relative alle convenzioni con medici di base	3.133
E01050	E.1.B.2.2.D) Sopravvenienze attive v/terzi relative alle convenzioni per la specialistica	505
E01055	E.1.B.2.2.E) Sopravvenienze attive v/terzi relative all'acquisto prestaz. Sanitarie da operatori accreditati	
E01060	E.1.B.2.2.F) Sopravvenienze attive v/terzi relative all'acquisto di beni e servizi	11.133
E01065	E.1.B.2.2.G) Altre sopravvenienze attive v/terzi	109.648
E01070	E.1.B.3) Insussistenze attive	652.610
E01075	E.1.B.3.1) Insussistenze Attive v/Asl-AO, IRCCS, Policlinici	728
E01080	E.1.B.3.2) Insussistenze Attive v/terzi	651.881
E01085	E.1.B.3.2.A) Insussistenze attive v/terzi relative alla mobilità extraregionale	
E01090	E.1.B.3.2.B) Insussistenze attive v/terzi relative al personale	562.993
E01095	E.1.B.3.2.C) Insussistenze attive v/terzi relative alle convenzioni con medici di base	
E01100	E.1.B.3.2.D) Insussistenze attive v/terzi relative alle convenzioni per la specialistica	
E01105	E.1.B.3.2.E) Insussistenze attive v/terzi relative all'acquisto prestaz. Sanitarie da operatori accreditati	
E01110	E.1.B.3.2.F) Insussistenze attive v/terzi relative all'acquisto di beni e servizi	88.888
E01115	E.1.B.3.2.G) Altre Insussistenze attive v/terzi	
E01120	E.1.B.4) Altri proventi straordinari	4
E02000	E.2) Oneri straordinari	1.727.211
E02005	E.2.A) Minusvalenze	
E02010	E.2.B) Altri oneri straordinari	1.727.211
E02015	E.2.B.1) Oneri tributari da esercizi precedenti	
E02020	E.2.B.2) Oneri da cause civili	14.382
E02025	E.2.B.3) Sopravvenienze passive	1.712.826
E02030	E.2.B.3.1) Sopravvenienze passive v/Asl-AO, IRCCS, Policlinici	282.640
E02035	E.2.B.3.1.A) Sopravvenienze passive v/Asl-Ao,Irccs,Pol. relative alla mobilità intraregionale	
E02040	E.2.B.3.1.B) Altre sopravvenienze passive v/Asl-Ao,Irccs,Pol.	282.640
E02045	E.2.B.3.2) Sopravvenienze passive v/terzi	1.430.187
E02050	E.2.B.3.2.A) Sopravvenienze passive v/terzi relative alla mobilità extraregionale	
E02055	E.2.B.3.2.B) Sopravvenienze passive v/terzi relative al personale	318.971
E02060	E.2.B.3.2.B.1) Soprav. passive v/terzi relative al personale - dirigenza medica	211.806
E02065	E.2.B.3.2.B.2) Soprav. passive v/terzi relative al personale - dirigenza non medica	
E02070	E.2.B.3.2.B.3) Soprav. passive v/terzi relative al personale - comparto	107.165
E02075	E.2.B.3.2.C) Sopravvenienze passive v/terzi relative alle convenzioni con medici di base	
E02080	E.2.B.3.2.D) Sopravvenienze passive v/terzi relative alle convenzioni per la specialistica	5.645
E02085	E.2.B.3.2.E) Sopravvenienze passive v/terzi relative all'acquisto prestaz. sanitarie da operatori accreditati	
E02090	E.2.B.3.2.F) Sopravvenienze passive v/terzi relative all'acquisto di beni e servizi	1.037.869
E02095	E.2.B.3.2.G) Altre sopravvenienze passive v/terzi	67.701
E02100	E.2.B.4) Insussistenze passive	0
E02105	E.2.B.4.1) Insussistenze passive v/Asl-AO, IRCCS, Policlinici	
E02110	E.2.B.4.2) Insussistenze passive v/terzi	0
E02115	E.2.B.4.2.A) Insussistenze passive v/terzi relative alla mobilità extraregionale	
E02120	E.2.B.4.2.B) Insussistenze passive v/terzi relative al personale	
E02125	E.2.B.4.2.C) Insussistenze passive v/terzi relative alle convenzioni con medici di base	
E02130	E.2.B.4.2.D) Insussistenze passive v/terzi relative alle convenzioni per la specialistica	
E02135	E.2.B.4.2.E) Insussistenze passive v/terzi relative all'acquisto prestaz. sanitarie da operatori accreditati	

E02140	E.2.B.4.2.F) Insussistenze passive v/terzi relative all'acquisto di beni e servizi	
E02145	E.2.B.4.2.G) Altre Insussistenze passive v/terzi	
E02150	E.2.B.5) Altri oneri straordinari	3
E99999	Totale proventi e oneri straordinari (E)	-755.424
X01000	Risultato prima delle imposte (A - B +/- C +/- D +/- E)	-2.208.986
	Imposte e tasse	
Y01000	Y.1) IRAP	2.541.701
Y01005	Y.1.A) IRAP relativa a personale dipendente	2.206.180
Y01010	Y.1.B) IRAP relativa a collaboratori e personale assimilato a lavoro dipendente	312.489
Y01015	Y.1.C) IRAP relativa ad attività di libera professione (intraoena)	23.032
Y01020	Y.1.D) IRAP relativa ad attività commerciali	
Y02000	Y.2) IRES	23.731
Y02005	Y.2.A) IRES su attività istituzionale	23.731
Y02010	Y.2.B) IRES su attività commerciale	
Y03000	Y.3) Accantonamento a F.do Imposte (Accertamenti, condoni, ecc.)	
Y99999	Totale imposte e tasse	2.565.432
Z99999	RISULTATO DI ESERCIZIO	-4.774.417

Costi della produzione 2012/2011

Si specifica il contenuto della voce Acquisti di Beni di consumo secondo il dettaglio del piano dei conti

Descrizione	2012	2011		
Beni di consumo sanitari	€ 8.241.318,95	€9.123.332,02	-882.013,07	-9,67%
Beni di consumo non sanitari	€ 1.293.582,25	€1.173.742,82	119.839,43	10,21%

Si specifica il contenuto della voce Beni di Consumo Sanitari 2012

2011

ACQUISTI DI PRODOTTI FARMACEUTICI	€ 3.347.800,87	€ 3.592.973,43	-245.176,56	-6,82%
ACQUISTI DI PRODOTTI FARMACEUTICI IN DPC	€ 509.952,57	€ 980.514,09	-470.561,52	-47,99%
ACQUISTI DI EMODERIVATI	€ 82.388,35	€ 82.573,70	-185,35	-0,22%
ACQUISTI DI OSSIGENO	€ 96.614,19	€ 93.790,87	2.823,32	3,01%
ACQUISTI DI PRODOTTI DIETETICI	€ 169.894,07	€ 96.129,01	73.765,06	76,74%
ACQUISTI DI MATER. PER LA PROFILASSI IG. SANITARIA	€ 1.889,70	€ 4.149,54	-2.260,37	-54,47%
ACQUISTI DI MATERIALI DIAGNOSTICI E PRODOTTI CHIMICI	€ 1.565.859,71	€ 1.681.126,12	-115.266,41	-6,86%
ACQUISTI DI MATERIALE RADIOGRAFICO E PER RADIOLOGIA	€ 5.212,30	€ 8.399,99	-3.187,69	-37,95%
ACQUISTI DI PRESIDI CHIRURGICI E MATERIALE SANITARIO	€ 1.626.614,56	€ 1.549.540,29	77.074,27	4,97%
ACQUISTI DI MATERIALI PROTESICI	€ 238.123,05	€ 291.168,64	-53.033,59	-18,21%
ACQUISTI DI MATERIALI PER EMODIALISI	€ 301.513,17	€ 393.047,72	-91.534,55	-23,29%
ACQUISTI DI PRODOTTI FARMACEUTICI AD USO VETERINARIO	€ 1.402,39	€ 4.571,22	- 3.168,61	-69,32%
ACQUISTI DI MATER, CHIRUR,SANIT. E DIAGNOSTICI VETERINARIO	€ 4.173,90	€ 27.204,00	-23.030,10	-84,66%
ACQUISTI DI ALTRI BENI E PRODOTTI SANITARI	€ 13.950,07	€ 22.181,75	-8.231,68	-37,11%
ACQUISTI DI ALTRE PRESTAZIONI ASS.ZA (OSSIGENOTERAPIA)	€ 275.930,58	€ 295.961,65	-20.031,07	-6,77%
169 TOTALE	€ 8.241.318,95	€ 9.123.332,02	-822.013,07	-9,67%

Si specifica il contenuto della voce Beni di consumo non sanitari

	2012	2011		
ACQUISTI DI PRODOTTI ALIMENTARI	€ 215.723.80	€ 239.872,26	-24.148,46	-10,07%
ACQUISTI DI MATERIALE DI GUARDAROBA, PULIZIA E CONVIV.ZA	€ 120.822.83	€ 96.046,29	24.776,54	25,80%
ACQUISTI DI COMBUSTIBILI DI CARBURANTI E LUBRIFICANTI	€ 680.323.63	€ 602.083,53	78.240,10	12,99%
ACQUISTI DI SUPPORTI INFORMATICI, CANCELLERIA E STAMPATI	€ 217.066.79	€ 183.317,98	33.748,81	18,41%
ACQUISTI DI MAT.LE TECN.STRUMENTALE PER MANUT. E RIPARAZIONI	€ 13.919.01	€ 23.922,54	-10.003,53	-41,82%
ACQUISTI DI ALTRI MATERIALI NON SANITARI	€ 45.726.19	€ 28.500,22	17.225,97	60,44%
TOTALE	€ 1.293.582,25	€ 1.173.742,82	119.839,43	10,21%

Si specifica il contenuto della voce **Spese per servizi** secondo il dettaglio del piano dei conti

Descrizione	2012	2011		
Servizi sanitari per medicina di base	€ 7.729.149,14	€ 7.573.419,14	155.730,00	2,06%
Servizi sanitari per farmaceutica (L. 662/96 e L. 122/10 € 626.373,30 e aggio €114.684,69)	€ 11.346.534,15	€ 11.759.458,15	-412.924,00	-3,51%
Servizi sanitari specialistica ambulatoriale	€ 3.152.537,13	€ 3.710.364,35	-557.827,22	-15,03%
Servizi sanitari per assistenza riabilitativa	€ 3.824.504,69	€ 3.957.499,36	-132.994,67	-3,36%
Servizi sanitari assistenza integrativa e protesica (di cui integrativa Farmacie conv. €1.043.517,09)	€ 2.439.422,19	€ 2.382.392,81	57.029,38	2,39%
		Di cui integrativa Farm conv. € 962.002,73		
Servizi sanitari per assistenza ospedaliera	€ 5.456.134,50	€ 4.395.477,36	1.060.657,14	24,13%
Servizi sanitari prestazioni di psichiatria residenziale e semires.	€ 401.908,31	€ 518.793,90	-116.885,59	-22,53%
Prestazioni di distribuzione farmaci file f	€ 151.291,75	0		100%
Servizi prestazioni trasporto sanitari	€ 1.249.004,26	€ 934.765,00	314.239,26	33,62%
Servizi prestazioni socio-sanitarie a rilevanza sanitaria	€ 3.416.456,39	€ 3.144.447,79	272.008,60	8,65%
Servizi per attività libero-professionale (intramoenia)	€ 294.969,39	€ 270.967,67	24.001,72	8,86%
Rimborsi assegni e contributi sanitari	€ 312.461,73	€ 342.657,21	-30.195,48	-8,81%
Consulenze, collaborazioni, interinale sanitarie e non sanitarie Pubblico e privato	€ 2.717.314,24	€ 2.405.281,95	312.032,29	12,97%
Altri servizi sanitari a rilevanza sanitaria	€ 7.035,00	€ 8.925,00	-1.890,00	-21,18%
Servizi non sanitari	€ 4.942.130,32	€ 4.598.913,07	343.217,25	7,46 %
Formazione del personale	€ 217.799,88	€ 183.327,44	34.472,44	18,80%
Servizi di manutenzione e riparazione	€ 1.613.081,27	€ 1.527.441,22	85.640,05	5,61%
	€ 49.271.734,34	€ 47.714.131,42	1.557.602,92	3,26%

Beni di consumo sanitari – scostamenti

Nell'anno 2012 si registra una contrazione totale dei costi di consumo sanitari del -9,67%

Tale scostamento è rilevante sia per l'acquisto di prodotti farmaceutici sia per la DPC (in quest'ultimo caso -47,99%).

Per quanto concerne la DPC, a seguito del blocco dell'accordo con Federfarma la stessa è ripresa solo dopo il primo semestre dell'anno 2012 ed è questa la causa del forte scostamento.

Per gli acquisti di prodotti farmaceutici la contrazione del costo (-6,82%) è dovuta in gran parte alla diminuzione dell'acquisto di farmaci oncologici, che in linea di massima hanno un costo molto elevato.

Il trend di diminuzione dei costi si rileva anche per gli acquisti di materiali diagnostici (-6,86%) protesici (-18%) per emodialisi (-23,29%) farm ad uso veterinario (-84%) ed per ossigenoterapia (-6,77%). In tutti questi acquisti, nel corso dell'anno 2012, si è proceduto all'indizione di nuove gare che hanno consentito una contrazione dei costi.

Beni di consumo non sanitari – scostamenti

Lo scostamento generale (+10,21%) è tendenzialmente dovuto anche all'aumento dei costi su base nazionale, in primis il carburante (+12,99%), lo stesso dicasi per gli acquisti di materiale di guardaroba, pulizia..(+25,80%). In quest'ultimo caso, però, si rileva che è aumentata anche la superficie delle pulizie a seguito dell'apertura di nuovi servizi.

La variazione in negativo dell'acquisto di derrate alimentari (-10,07%) è dovuto ai minor numero di ricoveri.

Acquisti di altri materiali non sanitari si registra un incremento del 60,44%. In particolare materiale di consumo per il Servizio 118 (pac 12... calzature...) per le attività del Servizio Spresal...

Spese per servizi – scostamenti

Nella spesa per servizi si registra un incremento del +3,26% nell'anno 2012 rispetto al 2011.

In particolare :

Servizi per medicina di base (+2,06%). Sono state incrementate ore di specialistica ambulatoriale al fine dell'abbattimento delle liste di attesa e per una migliore offerta territoriale.

Servizi per la Farmaceutica (-3,51%). Nel complesso si è registrato un decremento di € 412.924,00. Lo stesso è dovuto a una riduzione dei prezzi da tariffario a seguito della scadenza dei brevetti farmaceutici che ne hanno pertanto contratto il costo.

Servizi sanitari specialistica ambulatoriale (-15,03%). Tale decremento è dovuto a un giroconto alla voce ricoveri, per corretta imputazione contabile, del Day Service svolto dalla Clinica Tommasini Srl, struttura accreditata. Infatti dall'annualità 2012 i costi del Day Service sono stati imputati nello stesso conto dei Ricoveri ordinari e non più nel conto delle prestazioni specialistiche ambulatoriali.

Servizi sanitari per assistenza riabilitativa (-3,36%). Tale decremento è riconducibile a una minor domanda da parte dell'utenza.

Servizi sanitari assistenza integrativa e protesica (+2,39%). Il trend in aumento è riscontrabile soprattutto nella farmacia convenzionata per pazienti celiaci e integrativa dovuto ad un incremento del numero dei pazienti assistiti.

Servizi sanitari per assistenza ospedaliera (+24,13%). Tale scostamento ha origine dalla diversa imputazione contabile data nel 2011 al Day Service, come già su esplicitato per la voce Servizi Sanitari per specialistica ambulatoriale. Inoltre per l'abbattimento delle liste di attesa, si è proceduto, così come previsto da normativa regionale, all'affidamento alla struttura accreditata di alcune prestazioni specialistiche, sempre nel rispetto dei tetti di spesa.

Servizi sanitari di psichiatria residenziale e semir. (-22,53%). Tale decremento è dovuto a un numero inferiore di pazienti e a tariffazione diversa a seguito di variazione del programma terapeutico riabilitativo.

Servizi di trasporto sanitari (+33,62%). Le convenzioni per i servizi di trasporto sanitario hanno avuto un aggiornamento di tariffe a seguito di disposizioni regionali che ne hanno comportato l'aumento.

Prestazioni file F (+100%). E' stato rilevato contabilmente ex novo dall'anno 2012.

Servizi prestazioni socio sanitarie a rilevanza sanitaria (+8,65%). Si registra un numero superiore di pazienti lungodegenti.

Servizi per attività libero professionale intramoenia (+8,86%). L'aumento è dovuto sia al maggior numero di Dirigenti Medici autorizzati a tale attività, sia all'aumento generale delle prestazioni.

Rimborsi assegni e contributi sanitari (-8,81%). Si riscontra un decremento per attività dell'Avis e delle borse lavoro.

Consulenze, collaborazioni, interinale sanitarie e non da pubblico e da privato (+12,97%) pari a € 312.032,29. Nelle consulenze sanitarie da privato si registra un incremento di € 33.926,64 (oculista, psicologo, dirigenti medici...);

Le consulenze sanitarie da pubblico registrano un lieve decremento, le stesse continuano ad essere attivate per la garanzia dei L.E.A..

Per quanto attiene le consulenze non sanitarie da privato, si rileva nelle consulenze tecniche un incremento pari a € 27.873,16, nelle consulenze legali un incremento pari a € 132.031,01 (parcelle Avvocati per contenziosi/transazioni/richieste di pareri...), mentre nelle consulenze informatiche non si registrano scostamenti di rilievo (in attesa di espletamento concorso).

Relativamente al lavoro interinale amministrativo, area non sanitaria, casse ticket, Cup e servizi amministrativi si registra un incremento pari a € 60.244,43 dovuto alla necessità di potenziare tali servizi in seguito a picchi di attività, abbattimento liste di attesa, integrazione e potenziamento Sisar per SGP/AMC., pagamento fornitori entro termini di legge.

Per quanto attiene al costo del lavoro interinale area sanitaria, si registra un incremento di € 58.391,56.

In questo caso si è fatto ricorso a tale somministrazione di lavoro per assenza di malattia, maternità, congedi retribuiti, picchi di attività.....

Altri servizi sanitari a rilevanza sanitaria (-21,18%). Il decremento è inerente il servizio di inumazione e lotta al randagismo.

Servizi non sanitari (+7,46%). Tale incremento è dovuto in parte all'aumento delle superfici da pulire (appalto pulizie per nuovi locali), ad alcune prestazioni di vigilanza in relazione ai nuovi lavori (sede Poliambulatorio di Tortoli') e all'aumento delle utenze.

Formazione del personale (+18,80%). L'offerta formativa è stata incrementata (vedasi tabelle a pagina 131 e ss).

Servizi di manutenzione e riparazione (+5,61%). Tale incremento è dovuto a una complessa attività di edilizia sanitaria, ristrutturazioni e lavori in corso in essere nel P.O. .

Costi del personale a confronto

descrizione	anno		differenza	% di incremento
	2012	2011		
COSTO DEL PERSONALE DIRIGENTE MEDICO	€ 14.595.861,26	€ 14.371.881,46	€ 223.979,80	1,56%
COSTO DEL PERSONALE DIRIGENTE NON MEDICO	€ 1.126.287,27	€ 1.089.978,53	€ 36.308,74	3,33%

COSTO DEL PERSONALE COMPARTO SANITARIO	€ 11.270.600,46	€ 11.219.216,94	€ 51.383,52	0,46%
COSTO DEL PERSONALE DIRIGENTE RUOLO PROFESSIONALE	€ 119.231,68	€ 119.206,45	€ 25,23	0,02%
COSTO DEL PERSONALE DIRIGENTE RUOLO TECNICO	€ 106.565,31	€ 100.533,88	€ 6.031,43	6,00%
COSTO DEL PERSONALE COMPARTO TECNICO	€ 3.506.002,48	€ 3.371.422,28	€ 134.580,20	3,99%
COSTO DEL PERSONALE DIRIGENTE RUOLO AMMINISTRATIVO	€ 554.332,47	€ 592.082,05	-€ 37.749,58	-6,38%
COSTO DEL PERSONALE COMPARTO AMMINISTRATIVO	€ 1.946.209,00	€ 1.969.393,77	-€ 23.184,77	-1,18%
Totale costi del personale	€ 33.225.089,93	€ 32.833.715,36	€ 391.374,57	1,19%

Scostamenti:

> COSTO DEL PERSONALE DIRIGENTE MEDICO

l'incremento delle spese sostenute è dovuto al potenziamento di vari servizi aziendali e precisamente: Direzione sanitaria del Presidio Ospedaliero, U.O. Fisiatria, Servizio Veterinario (potenziamento per le attività di prevenzione straordinarie ed urgenti riferite al 'caso Quirra' e alla 'Peste suina'); U.O. Radiologia per abbattimento liste d'attesa.

> COSTO DEL PERSONALE DIRIGENTE NON MEDICO

l'incremento delle spese sostenute è dovuto all'assunzione di un dirigente farmacista in sostituzione di altro dipendente assegnato all'Assessorato Regionale Igiene e sanità

> COSTO DEL PERSONALE COMPARTO SANITARIO

l'incremento è dovuto all'assunzione di personale infermieristico per garantire i LEA.

> COSTO DEL PERSONALE COMPARTO TECNICO

L'incremento è seguita all'assunzione di un assistente tecnico-geometra per il potenziamento del Servizio tecnico-logistico, di OSS, nonché per la sostituzione di personale assente (operatori tecnici e ausiliari)

>COSTO DEL PERSONALE DIRIGENTE RUOLO AMMINISTRATIVO

Decremento dei costi dovuto all'aspettativa di un dirigente amministrativo per rivestire l'incarico di Direttore Amministrativo dell'azienda.

> COSTO DEL PERSONALE COMPARTO AMMINISTRATIVO

Riduzione della spesa è dovuta alla cessazione di tre coadiutori amministrativi per collocamento in quiescenza.

Per i costi del lavoro interinale vedasi tabella a pagina 114 della Nota Integrativa.

Assistenza Farmaceutica

Nel 2009 l'Azienda, in ottemperanza alla Delibera Giunta Regionale n. 40/4 del 26.8.05 avente ad oggetto "Linee guida per la predisposizione dei Piani strategici di riqualificazione dell'assistenza e del rientro del disavanzo" e alle linee di indirizzo indicate nella circolare 10166/5 del 09/03/2004 in applicazione dell'art.8 della L 405/01 e della Determina RAS n° 946 del 07/ 07 /2005 ha attuato le seguenti iniziative:

con intesa programmatica con l'Azienda S.L. n° 3 di Nuoro (nota aziendale prot. n° 1786 del 10/02/2002) si è aderito ad una trattativa privata avente ad oggetto la lettura informatizzata delle prescrizioni della farmaceutica convenzionata al fine di monitorare il relativo andamento della spesa .

Si è proceduto alla massima sensibilizzazione dei Medici di Medicina Generale per limitare le prescrizioni a situazioni di effettiva necessità.

Si è istituita una commissione paritetica aziendale avente il compito di monitorare l'adeguatezza delle prescrizioni farmaceutiche.

La distribuzione diretta dei farmaci (in particolare l'attivazione delle procedure relative alla distribuzione diretta dei farmaci PHT -) da parte del Servizio farmaceutico territoriale in riferimento alla nota RAS n° 10166/5.

Si sottolinea inoltre la difficoltà nella distribuzione, per cause connesse alla situazione oro-geografica del territorio e alla sua viabilità che creano notevoli disagi agli utenti per raggiungere la sede di distribuzione diretta di Lanusei.

La distribuzione dei farmaci per i pazienti in assistenza domiciliare integrata, residenziale e semi-residenziale, avviene per tutti i farmaci, compresi quelli di fascia A. In applicazione del Decreto del Ministero della Salute del 31/07/07 G.U.

229/02/10/2007 è stato istituito il flusso informativo delle prestazioni farmaceutiche effettuate in distribuzione diretta e per conto. Di conseguenza si è proceduto all'attivazione del file F relativo alla distribuzione diretta dei medicinali compresa la DPC .La stessa è stata estesa a tutto l'Allegato B dell'accordo tra R.A.S. Federfarma e i distributori intermedi.

Con D.G.R. 37/10 del 25/09/2007, la ASL di Lanusei è stata inserita in una procedura di acquisto di farmaci che ha la ASL di Sassari capofila delegata all'espletamento della gara. A seguito dell'avvenuta aggiudicazione, la ASL di Lanusei recependo la stessa ha attivato i rapporti di fornitura e pertanto in "unioni di acquisto" .Per quanto riguarda la contabilizzazione, a partire da luglio 2009 l'Azienda, pur con molte difficoltà, ha adottato una procedura informatizzata e centralizzata (Areas di SISAR) facente capo al progetto regionale di rendicontazione analitica dei passaggi ordine-bolla-fattura-scarico.

La conservazione dei prodotti farmaceutici avviene tramite il magazzino Ospedaliero secondo le modalità previste nelle schede tecniche dei farmaci, ciò avviene anche per i prodotti destinati al territorio. La distribuzione coordinata dai farmacisti avviene a cadenza prestabilita concordata con la Direzione Sanitaria e le UU.OO. Si rileva che a tutt'oggi l'Azienda sta continuando a implementare il sistema informativo SISAR (armadi da reparto) per l'informatizzazione delle richieste da Reparto al fine del miglioramento della gestione delle scorte con contestuale riduzione delle rimanenze dei farmaci.

Dal 2011 il Servizio farmaceutico aziendale ha attivato, anche ai fini della determinazione delle rimanenze di fine anno, una serie di procedure che consentono l'aggiornamento in tempo reale delle giacenze di magazzino. Tra queste, si segnala in particolare la procedura di informatizzazione delle richieste, provenienti sia dall'Ospedale che dal Distretto territoriale.

Si evidenzia negli ultimi anni un incremento di gravi patologie che necessitano di farmaci ad alto costo che rilevano pertanto costi non sempre prevedibili nella fase di previsione del CE preventivo.

Per quanto riguarda gli anni 2007/2010 le richieste dei vari reparti, per farmaci e presidi, sono state formulate su carta, scritte a penna. Non poteva essere altrimenti, dal momento che, l'Azienda non disponeva in questi anni di adeguati strumenti informatici, né di software tali da permettere altre modalità.

Sino al 2010 non sono stati effettuati inventari periodici da parte dei Reparti, né essi hanno comunicato la consistenza delle rimanenze alla fine di ciascun esercizio. Pertanto il valore dei costi e delle rimanenze derivavano dai dati e dalle proiezioni risultanti dalle registrazioni in Farmacia Ospedaliera, dati e valori suscettibili di errori e imprecisioni conseguenti ai limiti stessi dei programmi utilizzati.

Con l'avvio del sistema SISAR, il Servizio Farmaceutico Aziendale ha attivato, anche ai fini della determinazione delle rimanenze di fine anno, una serie di procedure che rendono più agevole e puntuale sia il controllo della spesa che le giacenze di magazzino e di Reparto.

Nel 2011 c'è stato un aumento della spesa farmaceutica dovuta all'apertura di nuovi Servizi, all'ampliamento dell'offerta di prestazioni sanitarie, all'introduzione in terapia di nuove molecole ad alto costo.

Nel 2012 il trend si è sensibilmente invertito (vedi tab a confronto 2011/2012 sia per l'acquisto di beni di consumo sanitari sia per i servizi sanitari farmaceutici).

Nell'anno 2012 la R.A.S con Deliberazione n 50/31 del 21/12/2012 avente ad oggetto "" D.L. N 347, art 8, convertito in legge con L n 405 del 16/11/2001 Accordo con la Federfarma Sardegna per la distribuzione diretta (PHT) e per la definizione di altre forme di collaborazione con le farmacie convenzionate, "ne differiva i

termini. E con successiva Deliberazione n 51/22 del 28/12/2012 se ne modificavano parzialmente le forme di collaborazione”.

Investimenti programmati di edilizia

Completamento Ristrutturazione 1° Piano e completamento 2° piano P.O. (in corso)

Poliambulatorio – Nuova sede ASL Lanusei (in corso)

Ristrutturazione piano terra e magazzini P.O. (in corso)

Ulteriori parcheggi annessi al P.O. (in corso)

Ingresso P.O. (in corso)

Scale e Ascensori P.O. 1° 2° 3° 4° e 5° lotto (in corso)

POR – Casa della salute -Lanusei (in corso)

POR – Casa della salute - Tortoli (in corso)

ATTIVITA' SANITARIE DEL TERRITORIO

a. Dati attività Dipartimento Prevenzione

Servizio di Medicina Legale

PRESTAZIONI TARIFFATE S. MEDICINA LEGALE	QUANTITÀ	TARIFFA	IMPORTO
Visite medico Legali effettuate da Organismo monocratico con rilascio certificazione	€ 766,00	€ 26,00	€ 19.916,00
Visite Collegio Medico Asl	€ 31,00	Variabile	€ 635,47
TOTALE ATTIVITA' TARIFFATA	€ 797,00		€ 20.551,47

Fonte:Asl Lanusei 2012

PRESTAZIONI ISTITUZIONALI S. MEDICINA LEGALE	QUANTITÀ
Attività archiviazione atti nel sistema informatico e nel fascicolo cartaceo	3940
Attività acquisizione domande accertamento Med. Leg. E verifica delle stesse	2877
Gestione trasmissione documentazione verso altri enti (Inps- patronati)	2022
Richiesta documentazione integrativa	1918
Acquisizione documentazione integrativa ed inserimento fascicolo	1918
Valutazioni medico legali collegiali invalidità civile e legge 104/92	1063
Attività consulenza effettuate per telefono	783
N° sedute commissioni invalidi civili	358
Attività consulenza in ufficio su appuntamento	208
Attività acquisizione richiesta copia conforme verbale e rilascio stessa	104
Accertamenti polizia mortuaria	93
Valutazione cartelle cliniche nell'ambito commissione appropriatezza	83
Attività definizione agende ed aggiornamento delle stesse	52
Attività comunicazione sindaci Asl 4	46
Visite preliminari accertamenti gravi patologie e collegio medico	39
Visite preliminari accertamenti gravi patologie e collegio medico	38
Visite e valutazioni collegio medico legale Asl	31
Partecipazione ad attività di formazione/aggiornamento esterne alla Unità Operativa	21
Attività revisione modulistica Servizio	15
Riunioni interne U.O	12
Attività di predisposizione linee guida/procedure	12
Visite fiscali ambulatoriali	11
Visite ed Accertamenti medico legali richiesti dal giudice di sorveglianza o dal Tribunale	9
Visite x accertamento gravi patologie	8
Accertamenti medico legali effettuati organismo monocratico non tariffati	7
Riunioni con Enti terzi - inps-Patronati- Uff. lavoro etc)	2
Visite fiscali domiciliari	1
Attività di partecipazione lavori e sedute comitato dipartimento	1
Partecipazione riunioni Comitato Tecnico Provinciale legge 68/99	1
TOTALE ATTIVITA' ISTITUZIONALE	15673

Fonte:Asl Lanusei 2012

Servizio di Prevenzione e sicurezza negli ambienti di lavoro

PRESTAZIONI TARIFFATE SPRESAL	QUANTITÀ	TARIFFA	IMPORTO
CARTELLA APPREND.	9	€ 120,00	€ 1.080,00
CERT. ID. APP. E MIN.	9	€ 50,00	€ 450,00
" " MOT. VAP.	3	€ 6,00	€ 18,00
" " AUTORIPARAT.	3	€ 6,00	€ 18,00
VIDIM. REG. INFORTUNI	201	€ 2,00	€ 402,00
TOTALE PRESTAZIONI TARIFFATE	225		€ 1.968,00

Fonte:Asl Lanusei 2012

PRESTAZIONI TARIFFATE SPRESAL	QUANTITÀ
VIG. CANT. EDILE	52
" " BON. AMIANTO	35
" ATT. MECC.	25
" IND. METALM.Sopr. Com.	5
" MARMERIE	12
" VETRERIE	2
RISTORANTI	26
COMM. AUTO	6
ALBERGHI	7
CAMPING	8
VILL. TURISTICI	3
AGRITURISMO	2
" SCUOLE	20
ALTRI	7
" DISTR. CARB.	25
INCH. INF. POST.S.A.G.	35
INCH. MAL. PROF.	13
" ATTIVITA' AGRICOLE	30
ENTE FORESTE SARD.	1
VIS MED. EX ESPOS. AM.	3
VIS. MED. GAS FUOC..	3
VIS. MED. A.M. C.I. E V.F.	18
" " RIC.AV.(81/08 art.41)	1
VER. sorveglian.SAN.	351
" " AUTO RIP.	3
ESAMI P.S. e POS	106
ESAMI c.inizio lavori	274
" P.S. AMIANTO + AUT.	63
D.RSPP D.81/08	23
" VAL. RISCHIO+DOC.	351
" PROGETTI	2
" STATO LUOGHI	262
" PRESCRIZIONE	9
" VERIF. PRESCRIZ.	9
NOTIFICA VERBALI	57
COM. TRAS. ATTI AA.GG.	57
PROGRAMMA ATTIVITA'	48
RELAZ. ANNUALI	1
rel. Annuale Asses.e Minist.	2
CONTROLLO R.A.M.	12
Form. Utenza: n. eventi	6
Form. Operat. SPRESAL	6
INFORM. CONS. TELEF.	420
CONS. CARATT. LGS	680
" SANITARIA	220
TOTALE PRESTAZIONI FIGURATIVE	3301

Fonte:Asl Lanusei 2012

Servizio igiene alimenti origine animale

ATTIVITA' TARIFFATA SERVIZIO IGIENE ALIMENTI ORIGINE ANIMALE	QUANTITÀ	TARIFFA	IMPORTO
Visita ispettiva bovino adulto	507	€ 6,15	€ 3.118,05
Visita ispettiva vitelli	11	€ 2,41	€ 26,51
Visita ispettiva solipedi equini	17	€ 3,68	€ 62,56
Visita ispettiva suini < Kg 25	3294	€ 0,61	€ 2.009,34
Visita ispettiva suini > Kg 25	5247	€ 1,23	€ 6.453,81
Visita ispettiva ovi-caprini < Kg 15	3780	€ 0,18	€ 687,96
Visita ispettiva ovi-caprini 15> Kg	940	€ 0,32	€ 300,80
Visita ispettiva volatili-conigli < 2 Kg	693600	€ 0,00	€ 416,16
Visita ispettiva volatili-conigli 2 - 5 Kg	35982	€ 0,01	€ 215,89
TOTALE PRESTAZIONI TARIFFATE	743378		€ 13.291,08

PRESTAZIONI ISTITUZIONALI S. IGIENE ALIMENTI ORIGINE ANIMALE	QUANTITÀ
Accessi vigilanza esercizi commerciali	298
Accessi vigil. stabil. Macellazione ex DL.286/94 (n° ore)	474
N° Accessi vigilanza stabilimenti.- ex D.L. 537/92--	45
N° Accessi in stabilimenti Dep. molluschi -ex D.L.530/92-	25
N° Accessi stabilimenti Prodotti Ittici- ex D.L. 531/92	27
N° Accessi in stabilimenti Confezionamento Uova	3
N° Accessi in stabilimenti Produzione Miele	5
Prelievo emosieri . Psa.psc mattatoio	1750
Prelievo fiscale. Alimenti 1 aliq. mattatoio PRR-PNA	46
Prelievo fiscale.Alimenti 4 aliq. PRR-PNA	37
Prelievo alimenti deperibili .In esercizi Commerciali	19
Prelievo encefalo BSE	128
Esame trichinoscopico	8541
Prelievo encefalo SCRAPIE	240
Provvedimento di vincolo saniatrrio.	489
Provvedimento Revoca vincolo sanitario.	489
Comunicazione ditte avvenuto Campionamento	182
Comunicazione ditte esito analisi	182
Smistamento e rinvio Fogli rosa capi macellati.	84
Scarico capi macellati dalla BDN	518
Consulenze telefoniche a utenti	52
Consulenze a tecnici comunali per progetti	8
Consulenze a tecnici progettisti	16
Istruttorie pratiche edilizie	3
Piani educazione sanitaria (N° ore)	18
Relazione annuale Servizio IG. AL. OR. AN. (N° ore)	36
Relazione annuale PNA (N° ore)	54
Relazione annuale PRR (N° ore)	52
Riepilogazione Veterinaria mensile territorio. (N° ore)	56
Rendicontazione Riepiloghi Veterinari. (N° ore)	50

Rendicontazione Annuale Enpav (N° ore)	64
Irrogazione Sanzioni amministrative	2
Contestazione Reati Autorità Giudiziaria.	3
Attività P.G. su ordine Aut.Giudiziaria.	12
Convocazione per procedimenti Penali	2
Rapporti con enti vari	36
Sopralluogo in stabilimenti in fase di autorizzazione	6
Sopralluogoin esercizi Commerciali in fase di autorizzazio.	6
Predisposizione Espletamento Bandi gara	2
Rendicontazione D.L. 432/98..Diritti Sanitari	48
Attestazione idoneità suini macellati a domicilio	835
Rilascio attestazioene DIA differita. trasporto alimenti	8
Rilascio attestazioene DIA differita .spaccio sost.alimentari	17
Rilascio attestazioene DIA diff Sagre,feste etc	12
TOTALE PRESTAZIONI FIGURATIVE	14980

b. Dati attività Neuropsichiatria infantile

ATTIVITA' TARIFFATA NPI	CASI	TARIFFA	IMPORTO
consulenza ad altre strutture	6	46,48	€ 278,88
Prima Valutazione psicologica	75	17,04	€ 1.278,00
Indagine psicodiagnostica	60	17,04	€ 1.022,40
indagine neuropsicologica	40	17,04	€ 681,60
Colloquio psicologico clinico	87	17,04	€ 1.482,48
Certificati e/o relazioni psicologiche	36	92,96	€ 3.346,56
Consulenza psicologica individuale	77	17,04	€ 1.312,08
Consulenza psicologica di coppia	60	34,08	€ 2.044,80
Consulenza psicologica alla famiglia	140	52,60	€ 7.364,00
Consulenza psicologica ai gruppi e alle strutt.	38	46,48	€ 1.766,24
Test proiettivi e di pers	54	7,75	€ 418,50
Test vari	55	5,84	€ 321,20
psicoterapia individuale	340	19,11	€ 6.497,40
psicoterapia familiare o di coppia	108	23,24	€ 2.509,92
TOTALE ATTIVITA' TARIFFATA	1166		€ 30.324,06

Fonte:Asl Lanusei 2012

Nat. Prestazione	casi
Relazioni brevi	13
Relazioni complesse	39
Riunione d'équipe	91
Aggiornamento - tirocini	104
Coord.attiv.specifiche- Legge 20,Ed. alla sal.	16
Relazioni per diagnosi funzionali	47
Discussione casi clinici	91
G.L.H.	139
Riunioni scuola altri enti (Udienze Tribunali)	25
TOTALE	565

Fonte:Asl Lanusei 2012

ATTIVITÀ TARIFFATA LOGOPEDISTI	CASI	TARIFFA	IMPORTO
Sedute log. Amb.	2845	€ 8,42	€ 23.954,90
Osservazioni	163	€ 8,42	€ 1.372,46
TOTALE PRESTAZIONI TARIFFATE	3008	€ 16,84	€ 25.327,36

Fonte:Asl Lanusei 2012

ATTIVITÀ ISTITUZIONALE LOGOPEDISTI	CASI
G.L.H.	4
Colloquio insegnanti	120
Colloquio genitori	449
Riunione équipe	113
TOTALE ATTIVITA' ISTITUZIONALE	686

Dati attività Dipartimento Prevenzione

Servizio di Medicina Legale

PRESTAZIONI TARIFFATE S. MEDICINA LEGALE	QUANTITÀ	TARIFFA	IMPORTO
Visite medico legali monocratiche con rilascio certificazione	960	€ 26,00	€ 24.960,00
Gravi patologie	7	€ 26,00	€ 653,85
Attività collegio medico	19	variabile	€ 653,85
TOTALE ATTIVITA' TARIFFATA	986		€ 26.267,70

PRESTAZIONI ISTITUZIONALI S. MEDICINA LEGALE	QUANTITÀ
Visite e valutazione medico legale invalidità civile- ed handicap ambulatoriali	2400
Visite domiciliari x invalidità civile ed handicap	87
Valutazioni Medico legali collegiali (chiusure) relative 104/92 ed invalidità civile	850
Visite Medico legali collegiali legge 68	18
N° sedute commissioni invalidi	453
Attività istruttoria legge 68/99	18
Attività Collegio medico	19
Visite preliminari accertamenti gravi Patologie e collegio medico	26
Accertamenti Medico legali richiesti Giudice di sorveglianza	6
Accertamenti medico legali effettuati organismi monocratici non tariffati	6
Accertamenti polizia mortuaria	152
Visite fiscali ambulatoriali	26
Visite fiscali domiciliari	1
Attività di fronte-office- segreteria commissione	364
Attività di partecipazione lavori e sedute comitato dipartimento	4
Attiv. Acquisizione domande accert. Med. Leg e verifica delle stesse	2387
Attività definizione agende ed aggiornamento stesse	52
Richiesta documentazione integrativa	1596
Acquisizione documentazione integrativa ed inserimento fascicolo	1596
Gestione trasmissione documentazione verso altri enti(C.V- Patronati)	2282
Gestione acquisizione documentazione da altri enti	2282
Riunioni interne U.O	26
Partecipazione riunioni comitato tecnico provinciale legge 68/98	3
Attiv. Acquisizione richiesta copia conforme verbale e rilascio stessa.	134
Attività archiviazione atti nel sist. Informatico e nel fascicolo cartaceo	3237
Riunioni con Enti terzi Inps- Patronati Ufficio del lavoro etc	3
Attività di formazione organizzata U.O	5
Attività di formazione/ aggiornamento esterna U.O	14
Attività predisposizione linee guida/ procedure	2
Attività predisposizione aggiornamento modulistica Servizio	15
Attività formazione/informatizzazione servizio (prog. SISAR)	2
Attività partec. riunioni servizi Medicina legale inter ASL	1
Attività comunicazione Sindaci ASL 4	46
Interventi di educazione sanitaria	1
Attività consulenza in ufficio su appuntamento	231
N° Incontri con Direzione sanitaria Presidio Ospedaliero/ appropriatezza	2
Attività consulenza effettuate x telefono	1040

Attività predisposizione linee guida/ procedure	2
Attività predisposizione aggiornamento modulistica Servizio	15
Attività formazione/informatizzazione servizio (prog. SISAR)	2
Attività partec. riunioni servizi Medicina legale inter ASL	1
Attività comunicazione Sindaci ASL 4	46
Interventi di educazione sanitaria	1
TOTALE ATTIVITA' ISTITUZIONALE	19454

Servizio di Prevenzione e sicurezza negli ambienti di lavoro

PRESTAZIONI TARIFFATE S. IGIENE DEGLI ALIMENTI E DELLA NUTRIZIONE	QUANTITÀ	TARIFFA	IMPORTO
CARTELLA APPREND.	17	€ 120,00	€ 2.040,00
CERT. ID. APP. E MIN.	17	€ 50,00	€ 850,00
" " MOT. VAP.	1	€ 6,00	€ 6,00
" " AUTORIPARAT.	1	€ 6,00	€ 6,00
VIDIM. REG. INFORTUNI	212	€ 2,00	€ 424,00
TOTALE PRESTAZIONI TARIFFATE	248		€ 3.326,00

PRESTAZIONI ISTITUZIONALI S. PREV. E SICUREZZA NEGLI AMBIENTI DI LAVORO	QUANTITÀ
VIG. CANT. EDILE	59
" " BON. AMIANTO	44
" ATT. MECC.	1
" IND. METALM.Sopr. Com.	6
" IND. METALM.Sopr. Parz.	5
" " SMALTIM.	1
" PICC. ATT. ART.	1
RISTORANTI	1
COMM. CARNI	1
ALBERGHI	3
CAMPING	3
VILL. TURISTICI	4
AGRITURISMO	2
" ATT. SERV.	1
" SCUOLE	2
ALTRI	2
INCH. INF. MORTALI	1
INCH. INF. POST.S.A.G.	99
INCH. MAL. PROF.	3
CONS./COM: prod.AGRIC:	5
ATT. SERV. PORT.	5
" CANTIERI NAUTICI	10
ENTE FORESTE SARD.	1
CONS. BONIFICHE	3
VIS. MED. GAS FUOC..	5
VIS. MED. A.M. C.I. E V.F.	20
VER. sorveglian.SAN.	172
" " AUTO RIP.	4
ESAMI P.S. e POS	118

ESAMI c.inizio lavori	316
" P.S. AMIANTO + AUT.	29
D.RSPP D.81/08	22
" VAL. RISCHIO+DOC.	217
" STATO LUOGHI	133
" PRESCRIZIONE	22
" VERIF. PRESCRIZ.	22
" SANZ. AMM.VA	1
NOTIFICA VERBALI	17
COM. TRAS. ATTI AA.GG.	105
Num.casi mes.ricostruiti	7
PROGRAMMA ATTIVITA'	48
RELAZ. ANNUALI	1
rel. Annuale Asses.e Minist.	2
CONTROLLO R.A.M.	12
Form. Utenza: n. eventi	12
Form. Operat. SPRESAL	9
INFORM. CONS. TELEF.	620
CONS. CARATT. LGS	852
" SANITARIA	335
TOTALE ATTIVITA' ISTITUZIONALE	3418

Fonte:Asl Lanusei 2011

Servizio Igiene degli alimenti e della nutrizione

PRESTAZIONI TARIFFATE S. IGIENE DEGLI ALIMENTI E DELLA NUTRIZIONE	QUANTITÀ	TARIFFA	IMPORTO
assistenza distruzione	2	€ 15,50	€ 31,00
certificati abilitazione e vendita pr. Fitosanitari	2	€ 26,00	€ 52,00
vidimazione registri prodotti fitosanitari	1	€ 13,50	€ 13,50
TOTALE PRESTAZIONI TARIFFATE	5		€ 96,50

Fonte:Asl Lanusei 2011

PRESTAZIONI ISTITUZIONALI S. IGIENE DEGLI ALIMENTI E DELLA NUTRIZIONE	QUANTITÀ
attività ispettorato micologico	10
mappatura rischio imprese alimentari(forfetario)	54
controllo ufficiale alimenti	56
ispezioni	42
prelievo campioni	1
Prelievo campioni destinati alimentaz particolare	4
campionamento ricerca allergeni	3
Campionamento materiali a contatto alimenti	1
Assistenza distruzione alimenti	2
provvedimenti amministrativi	6
controlli su disp. ministeriali	5
controllo rivenditori fitosanitari	4
ispezioni rivendite fitosanitari	4
prelievi acque (non fiscali)	1
Prelievi acque grezze	9
Prelievi fiscali acque private	6
prelievi acque D.Lvo 31/2001 (fiscali)	271
prelievi acque per controlli interni	136
Prelievi acque per legionella	36

attività connesse ai prelievi (forfetario)	443
valutazione e provvedimenti su acque	443
impianti acquedottistici: sopralluoghi	2
impianti acquedottistici: audit	2
attività connesse	4
Prelievi per la ricerca algale acque uso umano	82
Attività connesse ai prelievi (forfetario)	82
Valutazione e provvedimenti	82
Conferenze di servizio, riunioni, commissioni (alghe)	1
controllo radioattività	24
pareri sanitari su attività SUAP	20
DIA istruttoria	187
DIA sopralluoghi	3
DIA rivalutazioni post non conformità	94
DIA registrazione ai sensi del Reg CE 852	187
audizioni titolari imprese alimentari	30
autorizzazione locali di vendita prodotti fitosanitari	1
partecipazione commissioni - conferenze	3
pareri preventivi espressi contestualmente	2
attività connesse sistema rapido allerta	7
provvedimenti chiusura impr. Alimentari	1
Attività connesse alla Procura (forfetarie)	1
interventi di prevenzione nutrizionale	2
elaborazione specifiche per capitolati appalto mense	1
prescrizioni dietetiche particolari	25
verifica tabelle dietetiche	2
attività informativa utenza	12
interv inform diffusione linee guida prev. Nutrizionale	5
programmazione controlli ispettivi imprese alimentari	1
programmazione controlli analitici alimenti	1
programmazione controlli analitici acque D.Lgv 31/2001	1
TOTALE ATTIVITA' ISTITUZIONALE	1904

Fonte:Asl Lanusei 2011

Servizio di Igiene Pubblica

PRESTAZIONI TARIFFATE S. IGIENE PUBBLICA	QUANTITA'	TARIFFA	IMPORTO
Certificato medico	2074	€ 26,00	€ 53.924,00
Trasporto Salma	93	€ 30,98	€ 2.881,14
Iniezioni conservative	11	€ 30,98	€ 340,78
Medicina Necrosc.	16	€ 17,56	€ 280,96
Idon.carro funebre	1	€ 15,49	€ 15,49
visite fiscali a pagamento	103	€ 20,84	€ 2.146,52
Vaccinazioni a pagamento			€ -
Vaccinazioni anti Tetano	175	€ 10,90	€ 1.907,50
Vaccinazioni antimeningo.c	78	€ 18,00	€ 1.404,00
VARICELLA	79	€ 49,20	€ 3.886,80
ANTIHPV	27	€ 96,00	€ 2.592,00
certificati vaccinazioni a pagamento	37	€ 26,00	€ 962,00
Vaccinazioni del viaggiatore			€ -
febbre gialla	41	€ 21,54	€ 883,14
epatite A	29	€ 28,65	€ 830,85
Epatite A+B	44	€ 36,80	€ 1.619,20

Dif. -Tet.	9	€ 11,16	€ 100,44
Meningo	14	€ 18,00	€ 252,00
Sanità Pubblica derattizzazioni			€ -
Sopralluoghi per inconvenienti igienici	29	€ 15,49	€ 449,21
Pareri sanitari inconvenienti igienici	29	€ 15,49	€ 449,21
parere igienico sanitario	4	€ 15,49	€ 61,96
Sopralluoghi	4	€ 15,49	€ 61,96
TOTALE PRESTAZIONI TARIFFATE	2897		€ 75.049,16

PRESTAZIONI ISTITUZIONALI S. IGIENE PUBBLICA	QUANTITA'
Nat. Prestazioni Medicina Legale*	
Visite Fiscali	1633
Certificato vaccinazione	327
Necroscopici	229
Reg. Infortuni	211
Epidem. e profil.malat. Infettive	
Vaccini facoltativi	9772
Anamnesi I° dose	3544
Vaccini obbligatori	6065
Visite Prevaccinali	1463
Consenso informato	2860
lettere di convocazione	1089
Notifiche alla Regione	124
Inchieste Epidemiologiche	4
Sanità Pubblica lotta agli insetti	
lettere ai sindaci (prescrizioni)	23
sopralluoghi a richiesta	56
interventi a richiesta	20
interventi program.	35
sopralluoghi program.	35
controllo	60
Sanità Pubblica derattizzazioni	
sopralluoghi program.	36
sopralluoghi su richiesta	42
interventi program.	64
controllo monitoraggio	76
Sanità Pubblica	
prelievi stagno	620
Prelievi acque balneazione e superficiali	630
prevenzione incidenti stradali lezioni	
lezioni	2
esame progetti edilizia pub. e privata	71
Lotta contro la TBC	
effettuazione test MANTOUX	89
controllo test MANTOUX	89
Gestione vaccini	
presa in carico vaccini	32
distribuzione alle sedi periferiche	64
distribuzione ai medici di base (antinfluenzali)	60
Piani Regionali di Prevenzione e Progetti promozione salute	

Progetto guadagnare salute in adolescenza la prereducation nella prevenzione delle M.S.T.	
predisposizione progetto aziendale	1
coinvolgimento U.S .P.S Nuoro e dirigenti scolastici	6
reclutamento docenti referenti	6
costituzione gruppo coordinamento misto	4
reclutamento psicologi consulenti	2
reclutamento e costituzione gruppi PEER	10
formazione PEER	3
formazione operatori sanitari	30
formazione docenti	15
Registro tumori	1420
Progetto Sorve. e prevenzion incidenti domestici	
predisposizione progetto aziendale	1
riunioni gruppo tecnico regionale	2
consegna materiale informativo	40
formazione docenti scuola infanzia	40
consegna opuscolo genitori dei bambini a 0 - 4 anni	200
riunione gruppo formatori aziendali	6
incontri informativi con OSS eassistenti domiciliari anziani	1
consegna scheda rilevazione sicurezza abitazioni	25
Sicurvia - programma d'intervento sull'infortunistica stradale	
predisposizione progetto aziendale	1
costituzione gruppo aziendale (interistituzionale scuola -ASL)	2
riunioni gruppo tecnico regionale	5
eventi sensibilizzazione con testimonial con 600 studenti	2
eventi sensibilizzazione con testimonial con40 docenti	2
somministrazione questionari	750
collaborazione con docenti per patentino ciclomotore	2
Progetto una scuola in salute	
riunioni gruppo tecnico regionale	3
TENUTA ELABORAZIONE RENCAM	
Campagna di vaccinazione antiinfluenzale	
lettere ai medici di base e direzione del P.O.	57
invito alla vaccinazione per il personale delle scuole	37
invito ai servizi sociali dei comuni	23
invito alle associazioni di volontariato	20
invito alla vaccinazione forze di polizia	5
invito ai sindaci	23
invito alla vaccinazione altre categorie	10
Campagna di vaccinazione anti HPV	
SCREENING CITOLOGICO	
inviti inviati	4340
inviti II° livello	55
referti inviati	1114
SCREENING MAMMOGRAFICO	
inviti inviati	5320
referti inviati	1903
inviti II° livello	177
TOTALE ATTIVITA' ISTITUZIONALE	45088

Servizio Sanità Animale

ATTIVITA' TARIFFATA SERVIZIO SANITA' ANIMALE	QUANTITÀ	TARIFFA	IMPORTO
visita clinica x m	23.000	€ 7,75	€ 178.250,00
den.Sind. Ministero RAS malattie infettive	16	€ 5,16	€ 82,56
Predisp ord. DPR/320/54	44	€ 36,15	€ 1.590,60
Abbattimento animali infetti	3137	€ 7,75	€ 24.311,75
Anagrafe equini	58	€ 1,55	€ 89,90
Malattie aviari	20	€ 144,61	€ 2.892,20
Predisp. pratiche indennizzo	11	€ 36,15	€ 397,65
Pred. ordinanze exart.16DPR320/54	16	€ 13,43	€ 214,88
Prelievi sierologici suini	2578	€ 5,16	€ 13.302,48
Disifenstazioni - disinfezioni	22	€ 18,08	€ 397,76
Cen. ind.epidem.pres.allevatore	11	€ 72,30	€ 795,30
Necroscopie animali	122	€ 25,82	€ 3.150,04
Rend. RAS b.r.c.leb.tbc	1	€ 36,15	€ 36,15
Rend. RAS .p.s.a. psc.mvs	1	€ 72,30	€ 72,30
Consulenza RAS	14	€ 433,82	€ 6.073,48
Consulenza PS Carabinieri Forestale	32	€ 36,15	€ 1.156,80
APA - ARA- Ispettorato Agricoltura	2	€ 36,15	€ 72,30
Consulenza Ass. Agric.	2	€ 433,82	€ 867,64
Servizio fiere	1	€ 867,65	€ 867,65
BRC-LEB-TBC-Mod.2/33	1401	€ 72,30	€ 101.292,30
Att. Sportello Comuni	600	€ 4,22	€ 2.532,00
Contr. Reg. CED pass. Capi	65.800	€ 1,20	€ 78.960,00
Impl. BRC- TBC-LEB	112	€ 1,20	€ 134,40
Impl. BRC ovi-caprini	197	€ 3,01	€ 592,97
Alimenti BDN. D.M. 31/01/2002	120.000	€ 1,20	€ 144.000,00
Nulla-osta introd.animali terr. ASL 4	67	€ 36,15	€ 2.422,05
Procedura ripop. Aziende Zootecnic.	38	€ 36,15	€ 1.373,70
Educazione Sanitaria allev.	25000	€ 36,15	€ 903.750,00
Comunic. allevatori art.9 DPR320/54	21	€ 36,15	€ 759,15
Comunicaz. Ministero O.M.6.10.84	5	€ 36,15	€ 180,75
Com.Ig.Pubblica Art.5 DPR 320/54	1	€ 90,38	€ 90,38
Attività di vigilanza	21000	€ 36,15	€ 759.150,00
Controllo prova tub.	14239	€ 144,61	€ 2.059.101,79
Prel. Per BSE	266	€ 51,65	€ 13.738,90
Controllo anagrafe in ufficio	150000	€ 1,20	€ 180.000,00
Certif avvenuta vaccinazione	108	€ 72,30	€ 7.808,40
Implementazione vaccinazioni	108	€ 1,20	€ 129,60
Bollettino Quind, Epizooz	24	€ 36,15	€ 867,60
Rilascio Passaporti	4850	€ 6,71	€ 32.543,50
Prelievo feci/Urine	30	€ 1,55	€ 46,50
Prelievo sangue altre malattie	25	€ 2,58	€ 64,50
Prelievo latte	20	€ 2,58	€ 51,60
Prelievo animali sentinella per BT	4409	€ 2,58	€ 11.375,22
Impl.Pesti Suine mvs	2908	€ 3,01	€ 8.753,08
Implementazione anagrafe ovi	1700	€ 1,20	€ 2.040,00
Implementazione anagrafe i-caprina	442	€ 1,20	€ 530,40
A.26 cert. Grossi animali x il 1° fino a 5 capi	450	€ 2,58	€ 1.161,00

per ogni capo successivo	1500	€ 0,26	€ 390,00
per ogni capo oltre il 5°	5	€ 0,15	€ 0,75
suini per il 1° capo e fino a 5 capi comp.	70	€ 1,55	€ 108,50
per ogni capo oltre il 5°	600	€ 0,10	€ 60,00
ovini e caprini per il 1° capo fino a 50	20	€ 0,77	€ 15,40
per ogni capo successivo	15	€ 0,05	€ 0,75
A 34 certificazioni	190	€ 1,55	€ 294,50
A 39 tratt. Imm. Bov. Buf. O equino	50	€ 0,23	€ 11,50
per ogni capo bovino buf.ecc prelievo sangue	2419	€ 0,26	€ 628,94
per ogni capo ovino caprino p.sangue	5363	€ 0,10	€ 536,30
A 40 altre certificazioni	900	€ 6,71	€ 6.039,00
A41 acc. Attest. O pareri senza	30	€ 13,43	€ 402,90
esame necroscopico con referto per	5	€ 41,32	€ 206,60
grossi capi	2	€ 41,32	€ 82,64
cert. avv. Abbattimento	15	€ 1,55	€ 23,25
cert. avv. Disinf. Distruzione	22	€ 6,71	€ 147,62
Iniezione ipodermica	10144	€ 1,00	€ 10.144,00
TOTALE ATTIVITA' TARIFFATA	464.259		€ 4.567.163,88

Servizio igiene allevamenti e produzioni zootecniche

PRESTAZIONI TARIFFATE S. IGIENE ALLEVAMENTI E PROD. ZOOT.	QUANTITÀ	TARIFFA	IMPORTO
Attest. Idon. studi, ambulatori clin. ecc.	0	€ 22,21	€ -
Cert. Cont. Sanit. Anim. Esportazione	17	€ 2,58	€ 43,86
Stes. Stato Segnal.P.A.	17	€ 2,58	€ 43,86
Attestaz. e pareri con soprall.	19	€ 22,21	€ 421,99
Certificazioni anagrafe canina	15	€ 13,43	€ 201,45
Registrazione aziende Reg 79/05	15	€ 6,72	€ 100,80
TOTALE ATTIVITA' TARIFFATA	83		€ 811,96

PRESTAZIONI ISTITUZIONALI S. IGIENE ALLEVAMENTI E PROD. ZOOT.	QUANTITÀ
Prel. Emosieri g.a. P.R.R.	2
Prel. Urina g.a. P.R.R.	3
Prel. Latte crudo/termizzato 4 aliquote P.R.R.	15
Prel. Uova P.R.R.	3
Prel. Miele P.R.R.	7
Prel. Mangime 4-5 aliquote PRR PNAA	49
Prel. Acqua Abbev. 4 aliquote PRR PNAA	1
Prel. Derivati latte criteri sicurezza 1 al. (5 unità) Reg 2073/05	10
Prel. Derivati latte criteri sicurezza 4 al. (1 unità) Reg 2073/05	2
Prel. Latte crudo/termizzato controlli UVAC	10
Prel. Latte UHT 1 al. Pian. Rad.	27
Prel. Formaggi 1 al. Pian. Rad.	7
D.L.vo 530/92 monitoraggio acque prelievi mitili	58
D.L.vo 530/92 monitoraggio acque prelievi acqua	225
Prelevi feci c/o allevamenti	6
Comunicazione Ditte Avvenuto Campionamento	47
Comunicazione Ditte Esito Analisi	224
Caricamento dati campionamenti effettuati	258
Caricamento dati esito analisi laboratorio	258

Anagrafatura cani L.R. 21/94	1103
Caricamento dati/stampa libretto anagrafe canina	1103
Modifiche anagrafiche anagrafe canina (variazioni interne ASL)	184
Comunicazione trasferimenti anagrafe canina	184
Accessi canili	58
Prest. c/o canile sanitario visita clinica ordinaria	451
Prest. c/o canile sanitario inniezione S.C.	498
Prest. c/o canile sanitario somministrazione os	401
Prest. c/o canile sanitario somministrazione spot-on	401
Prest. c/o canile sanitario intervento eutanatico	2
Prest. c/o canile sanitario trattamento immunizzante	401
Prest. c/o canile sanitario compil scheda sanitaria	401
Disposizione cattura animali randagi	108
Istruttoria pratica animali morsicatori	23
Visite cliniche animali morsicatori	69
Compilazione passaporti animali affezione	17
Visto passaporti animali affezione	17
Reg 853/04 Istruttoria riconoscimenti	1
Reg 853/04 Sopralluoghi per riconoscimenti (1ora)	4
Reg 852/04 Istruttoria registr produz latte crudo	39
Reg 852/04 Istruttoria modifica registr produz latte crudo	12
Reg 852/04 Istruttoria registr prod vend	0
Reg 852/04 Sopralluoghi per registrazione (1 ora)	0
Reg 852/04 certificazioni e attestazioni	51
Reg. 01/2005 Istruttoria autorizzazione art. 10 e art. 11	1
Reg. 01/2005 emissione certificato di idoneità art. 17	22
Reg 852/04 Istruttoria notifica trasporto animali vivi	7
Istruttoria notifica trasporto equidi	0
Sopralluoghi per autoriz./registraz. trasp. anim vivi (1 ora)	7
Caricamento dati prescrizioni veterinarie	1321
Registrazione denunce trattamenti ormonali D.L.VO 158/06	12
Registrazione mod 12 R.P.V.	13
Vidim. Reg. D.Lvo 193/06	62
Vidim. Reg. Reg. CE 1774/02	3
Vidim. Reg. Re. CE 79/05	2
Sopraluogo allev suini avvio, ripopol, accreditamento (1ora)	25
Nulla osta avvio/ripopolamento allevamenti suini	4
Accreditamento allevamenti suini	3
Disposizioni adeguamento strutturale allevamenti suini	2
Sopraluoghi strutture/stabilimenti vari (1ora)	24
Controllo ufficiale allevamenti normative varie	74
Controllo ufficiale allevamenti PNBA	98
Controllo ufficiale stabilimenti latte	46
Controllo ufficiale UVAC c/o strutture varie	10
Controlli documentali in ufficio per controlli ufficiali vari (1 ora)	62
Prescrizioni a seguito controlli ufficiali	2
Riunioni c/o R.A.S. (1ora)	52
Riunioni di Servizio (1 ora)	15
Riunioni Dipartimento Prevenzione (1 ora)	10
Riunioni Direzione Aziendale (1 ora)	5
Consulenze tecniche (1ora)	47
Istruttoria Pratiche edilizie	12
Programmazione attività varie (1 ora)	162

Predisposizione linee guida e documenti aziend. (1 ora)	83
Predisposizione/aggiornamento modulistica varia (1ora)	57
Ricerca legislativa (1 ora)	39
Studio e aggiornamento in ufficio (1 ora)	63
Corsi di Aggiornamento/Formazione organizzazione (1 ora)	1
Corsi di Aggiornamento/Formazione partecipazione (1 ora)	32
Piani Educazione Sanitaria, esecuzione (1ora)	14
Attività di ausiliario di P.G. (1 ora)	10
Certificazioni a seguito di attività di P.G.	5
Report P.R.R.	2
Report P.N.N.A	2
Report P. R. C. U. A .	2
Report Protezione animali trasporto	1
Report PNBA	1
Report Reg 1774/02	1
Report Decreto pesti suine	1
Report controlli UVAC	10
Report attività farmacovigilanza	1
Report attività prevenzione randagismo	2
Report vari (1 ora)	14
Report Attività Mensile	36
Controllo Report Attività Mensile	12
Caricamento dati centro di costo	12
TOTALE ATTIVITA' ISTITUZIONALE	9244

Servizio igiene alimenti origine animale

ATTIVITA' TARIFFATA SERVIZIO IGIENE ALIMENTI ORIGINE ANIMALE	QUANTITÀ	TARIFFA	IMPORTO
Visita ispettiva bovino adulto	636	€ 6,03	€ 3.831,90
Visita ispettiva solipedi equini	30	€ 2,41	€ 72,30
Visita ispettiva vitelli	27	€ 3,62	€ 97,61
Visita ispettiva suini < Kg 25	4954	€ 0,51	€ 2.526,79
Visita ispettiva suini > Kg 25	7794	€ 1,21	€ 9.391,77
Visita ispettiva ovi-caprini < Kg 12	2854	€ 0,18	€ 519,43
Visita ispettiva ovi-caprini 12 - 18 Kg	934	€ 0,31	€ 289,54
Visita ispettiva volatili-conigli < 2 Kg	730150	€ 0,00	€ 438,09
Visita ispettiva volatili-conigli 2 - 5 Kg	36527	€ 0,01	€ 219,16
TOTALE ATTIVITA' TARIFFATA	783906		€ 17.386,58

PRESTAZIONI ISTITUZIONALI S. IGIENE ALIMENTI ORIGINE ANIMALE	QUANTITÀ
Accessi vigilanza esercizi commerciali	327
Accessi vigil. stabil. Macellazione ex DL.286/94 (n° ore)	1164
N° Accessi vigilanza stabilimenti.- ex D.L. 537/92--	47
N° Accessi in stabilimenti Dep. molluschi -ex D.L.530/92-	12
N° Accessi stabilimenti Prodotti Ittici- ex D.L. 531/92	54
N° Accessi in stabilimenti Confezionamento Uova	8
N° Accessi in stabilimenti Produzione Miele	5
N° Accessi su pescherecci naviofficina	71
Prelievo emosieri . Psa.psc mattatoio	409
Prelievo fiscale. Alimenti 1 aliq. mattatoio PRR-PNA	113
Prelievo fiscale Alimenti 4 aliq. PRR-PNA	64
Prelievo encefalo BSE	182
Esame trichinoscopico	12655
Prelievo encefalo SCRAPIE	255
Provvedimento di vincolo sanitario.	521
Provvedimento Revoca vincolo sanitario.	521
Comunicazione ditte avvenuto Campionamento	176
Comunicazione ditte esito analisi	180
Smistamento e rinvio Fogli rosa capi macellati.	12
Scarico capi macellati dalla BDN	656
Consulenze telefoniche a utenti	47
Consulenze a tecnici comunali per progetti	4
Consulenze a tecnici progettisti	18
Istruttorie pratiche edilizie	4
Relazione annuale Servizio IG. AL. OR. AN. (N° ore)	108
Relazione annuale PNA (N° ore)	55
Relazione annuale PRR (N ° ore)	53
Riepilogazione Veterinaria mensile territorio. (N °ore)	58
Rendicontazione Riepiloghi Veterinari. (N ° ore)	49
Rendicontazione Annuale Enpav (N° ore)	64
Irrogazione Sanzioni amministrative	2
Contestazione Reati Autorità Giudiziaria.	2
Attività P.G. su ordine Aut. Giudiziaria.	76
Convocazione per procedimenti Penali	4
Rapporti con enti vari	27
Sopralluogo in stabilimenti in fase di autorizzazione	5
Sopralluogo in esercizi Commerciali in fase di autorizzazione	2
Rendicontazione D.L. 432/98..Diritti Sanitari	34
Attestazione idoneità suini macellati a domicilio	249
Rilascio attestazione DIA differita. trasporto alimenti	10
Rilascio attestazione DIA differita .spaccio sost. alimentari	10
Rilascio attestazione DIA diff Sagre,feste etc	13
TOTALE ATTIVITA' ISTITUZIONALE	18326

Dati attività Neuropsichiatria infantile

ATTIVITA' TARIFFATA NPI	CASI	TARIFFA	IMPORTO
Prima Valutazione psicologica	71	17,04	€ 1.209,84
Indagine psicodiagnostica	46	17,04	€ 783,84
indagine neuropsicologica	36	17,04	€ 613,44
Colloquio psicologico clinico	63	17,04	€ 1.073,52
Certificati e/o relazioni psicologiche	24	92,96	€ 2.231,04
Consulenza psicologica individuale	44	17,04	€ 749,76
Consulenza psicologica di coppia	26	34,08	€ 886,08
Consulenza psicologica alla famiglia	70	52,60	€ 3.682,00
Consulenza psicologica ai gruppi e alle strutt.	29	46,48	€ 1.347,92
Test proiettivi e di pers	42	7,75	€ 325,50
Test vari	43	5,84	€ 251,12
psicoterapia individuale	285	19,11	€ 5.446,35
TOTALE ATTIVITA' TARIFFATA	779		€ 18.600,41

PRESTAZIONI ISTITUZIONALI NPI	CASI
Accert. Medico-legale	0
Relazioni brevi	12
Relazioni complesse	19
Riunione d'équipe	50
Aggiornamento - tirocini	84
Coord. attiv. specifiche- Legge 20,Ed. alla sal.	12
Relazioni per diagnosi funzionali	30
Discussione casi clinici	70
G.L.H.	0
Riunioni scuola altri enti (Udienze Tribunali)	37
TOTALE ATTIVITA' ISTITUZIONALE	314

ATTIVITÀ TARIFFATA LOGOPEDISTI	CASI	TARIFFA	IMPORTO
Sedute log. Amb.	3516	€ 8,42	€ 29.604,72
Osservazioni	139	€ 8,42	€ 1.170,38
TOTALE PRESTAZIONI TARIFFATE	3655		€ 30.775,10

ATTIVITÀ ISTITUZIONALE LOGOPEDISTI	CASI
G.L.H.	12
Colloquio insegnanti	62
Colloquio genitori	456
Riunione équipe	144
TOTALE ATTIVITA' ISTITUZIONALE	4329

Dati attività DSM

PRESTAZIONI TARIFFATE MEDICI E PSICOLOGI CSM	QUANTITÀ	TARIFFA	IMPORTO
Nat. Prestazioni*	N°Prest.	Tariffa €	Val prest
Coll. Psichiatrico	3438	€ 17,04	€ 58.583,52
Coll. Psicologico clin.	986	€ 17,04	€ 16.801,44
Visita Psichiatrica di controllo	500	€ 11,36	€ 5.680,00
Psicoterapia Individuale	1098	€ 19,11	€ 20.982,78
Psicoterapia Familiare	96	€ 23,24	€ 2.231,04
Psicoterapia di gruppo	12	€ 9,30	€ 111,60
Test di deterioramento o sviluppo intellettuale	15	€ 15,49	€ 232,35
Test di intelligenza	3	€ 9,70	€ 29,10
Test della memoria	28	€ 5,84	€ 163,52
Somm. test proiettivi e della Personalità	44	€ 5,84	€ 256,96
Test vari	45	€ 5,84	€ 262,80
TOTALE ATTIVITA' TARIFFATA	6265		€ 105.335,11

PRESTAZIONI ISTITUZIONALI MEDICI E PSICOLOGI CSM	QUANTITÀ
Accert. Med. Legale	25
Consulenza	97
Interventi domiciliari	107
TSO	2
TSOA	1
TSV	3
ASO	0
Colloqui con familiari	292
Attività amministrativa	356
Attività di progettazione	231
Attività di coordinamento	522
Attività di monitoraggio e valutazione	150
Attività didattica	4
Attività di formazione e aggiornamento	318
Attività di prevenzione ed eduz salute	41
Relazioni e certificazioni	131
Strutture residenziali	102
Colloqui telefonici	298
Tutoraggio Tirocini	103
Piani Terapeutici	82
Accessi altri Enti (Regione, Prov, Tribunale)	131
Extra	
TOTALE ATTIVITA' TARIFFATA	2996

PRESTAZIONI ISTITUZIONALI INFERMIERI PROFESSIONALI CSM	QUANTITÀ
Colloquio accettazione	2679
Accoglienza	393
Interventi Domicil. -sede Servizio (<Km 20)	660
Interventi Domicil. - media distanza (=Km 20)	526
Interventi Domicil.-lunga distanza (>Km 20)	1193
Somministrazione farmaci	129
Prelievi	17
Rilevazioni PAO	49
Assistenza al Pz in osservazione	44
TSO	76
TSOA	67
Discussione casi clinici	32
Riunione d'équipe settimanale	28
Riunioni d'équipe per progetti individualizzati	103
Informazioni per telefono	315
Attività e Incarichi specifici	405
Aggiornamento (n°ore)	1320
Tutoraggio Tirocini	244
Altre	311
TOTALE ATTIVITA' TARIFFATA	8591

Da

PRESTAZIONI ISTITUZIONALI ASS. SOCIALE CSM	QUANTITÀ
Colloquio	210
Accoglienza	27
Colloqui con familiari	48
Interventi domiciliari	61
Consulenza sociale e legale	96
Indagine socio-ambientale	24
Somministrazione questionari	110
Intervento di rete	230
Colloquio telefonico	343
Attività amministrativa	209
Attività di progettazione	95
Attività di coordinamento	147
Attività di monitoraggio e valutazione	49
Attività didattica	40
Attività di formazione e aggiornamento	38
Attività di prevenzione ed educazione salute	27
Relazioni	53
TOTALE ATTIVITA' TARIFFATA	1807

Rapporti con le altre AASSLL mobilità attiva e passiva

Secondo l'Osservatorio Epidemiologico Regionale della Sardegna la nostra Regione è la meno interessata dal fenomeno delle migrazioni sanitarie per prestazioni di ricovero e gli indici di attrazione e di fuga sono tra i più bassi in Italia riscontrando pertanto un prevalente mobilità passiva.

Il fenomeno è dovuto alla posizione geografica(insularità, distanza dal resto d'Italia) e da costi molto elevati per gli spostamenti ,via mare o cielo, del paziente .

I determinanti della fuga dalla Sardegna sono:

Esigenze cliniche in ambiti di specialistici di nicchia

accessi a centri nazionali di eccellenza

prestazioni non disponibili sul territorio regionale

Incapacità del SSR di garantire risposte a determinati bisogni di salute nella popolazione adeguate dal punto di vista spazio temporale e della qualità assistenziale(es chemio e radioterapia)

Le prime 5 MDC in mobilità passiva ,per numerosità di ricoveri in regime ordinario sono:

MDC 8 apparato osteomuscolare e tessuto connettivo

MDC 5 sistema cardiocircolatorio

MDC 1 sistema nervoso

MDC 6 apparato dirigente

MDC 17 Mieloproliferativi e neoplasie

Altresì in sede di compensazione della mobilità interregionale di tali ricoveri sono attribuiti correttamente alla Sardegna ma non si tratterebbe di fuga per ragioni sanitarie (insufficienza dell' offerte SSR o percezione negativa del servizio)piuttosto per opportunità di territorio.

In tale contesto regionale Il Presidio Ospedaliero “Nostra Signora della Mercede”, dotato di 137 posti letto, è un ospedale di 1° livello. Sono presenti le seguenti strutture complesse: Chirurgia Generale, Ostetricia e Ginecologia, Ortopedia, Anestesia e Rianimazione, Nefrologia e Dialisi, Riabilitazione, Medicina Generale, Radiologia e Laboratorio e le seguenti strutture semplici: Cardiologia, Pediatria, Diabetologia, Pronto Soccorso e Accettazione, Centro Trasfusionale.

Per tutte le altre Specialità i pazienti Ogliastrini devono necessariamente rivolgersi a strutture presenti in altre A.S.L. della Sardegna o delle altre regioni; i D.R.G. corrisposti alle Aziende esterne incidono in maniera molto significativa sui finanziamenti del bilancio annuale della nostra Azienda.

Mobilità

FUGHE	2006	2007	2008	2009	2010	2011
regione	4.978	4.472	4.179	3850	4100	4129
fuori regione	540	515	492	487	469	507
totale fughe	5.518	4.987	4.671	4337	4569	4636

Si specifica che a tutt'oggi non sono ancora pervenuti a questa Azienda, i dati, elaborati dalla R.A.S., inerenti la mobilità attiva e passiva per l'anno 2012.

Analisi del patrimonio netto

Qui di seguito si descrivono i movimenti intervenuti nelle voci di patrimonio netto:

Si descrivono i movimenti intervenuti nelle voci di patrimonio netto:

Voci di bilancio	Valore al 01/01/2012	Incrementi esercizio	Decrementi esercizio	Movimenti tra voci	Valore al 31/12/2012
Fondo di dotazione	€ 27.299.291,64				€ 27.299.291,64
Contributi in c/capitale indistinto	€ 1.857.596,35				€ 1.857.596,35
Contributi in c/capitale vincolati	€ 19.417.289,93	€ 2.334.402,14	€ 587037,61	€ 1747364,53	€ 21.164.654,46
Contributi altri enti	€ 59.322,31				€ 59.322,31
Riserve diverse	€ 1.492.987,56	€ 300.654,91	€ 471.088,90	-€ 170.433,99	€ 1.322.553,57
le (Perdita) a nuovo	-€ 10.758.304,38	€ 2.568.189,52	€ 4.774.417,13	-€ 2.206.227,61	-€ 12.964.531,99
Utile (Perdita) del l' esercizio	-€ 5.245.506,03	€ 5.882.144,13		€ 5.882.144,13	€ 636.638,10
contributi ripiano perdite	-	€ 2.568.189,52	€ 2.568.189,52		
TOTALE	€ 34.122.677,38	€ 13.653.580,22	€ 8.400.733,16	€ 5.252.847,06	€ 39.375.524,44

Movimenti della voce Fondo di dotazione	
Descrizione	Importo
Valore originario al 1/1/1998	£ 51.399.539.810
Consistenza al 31/12/1998	£ 51.399.539.810
Consistenza al 31/12/1999	£ 51.399.539.810
Variazione in aumento del fondo dovuta alla conseguenziale rideterminazione della reale consistenza dei debiti dell'azienda al 1.01.1998, in precedenza erroneamente stimati per un importo superiore di £ 1.459.259.619 (come da chiarimenti al Bilancio di esercizio anno 2000)	£ 1.459.259.619
Consistenza al 31.12.2000	£ 52.858.799.429
Consistenza al 31.12.2001	£ 52.858.799.429
Conversione in Euro all'1.1.2002	€ 27.299.291,64
Consistenza al 31.12.2002	€ 27.299.291,64
Consistenza al 31.12.2003	€ 27.299.291,64
Consistenza al 31.12.2004	€ 27.299.291,64
Consistenza al 31.12.2005	€ 27.299.291,64
Consistenza al 31.12.2006	€ 27.299.291,64
Consistenza al 31.12.2007	€ 27.299.291,64
Consistenza al 31.12.2008	€ 27.299.291,64
Consistenza al 31.12.2009	€ 27.299.291,64
Consistenza al 31.12.2010	€ 27.299.291,64
Consistenza al 31.12.2011	€ 27.299.291,64
Consistenza al 31.12.2012	€ 27.299.291,64

Informativa sui fatti di rilievo avvenuti a chiusura Bilancio e prevedibile evoluzione della gestione.

Lo sviluppo delle risorse logistiche, tecnologiche e professionali.

Le risorse strutturali

Le strutture aziendali, ospedaliere e territoriali, sono interessate da una serie interventi che stanno progressivamente modificando e migliorando le possibilità operative.

Con i finanziamenti sinora disponibili i principali interventi già realizzati o in corso di esecuzione o completamento sono:

Presidio Ospedaliero” Nostra Signora della Mercedes” di Lanusei:

Con ulteriori risorse già finanziate sono previsti gli interventi di sistemazione dei parcheggi, delle aree esterne e del nuovo ingresso dell'ospedale, la realizzazione dell'anello esterno dei gas medicali, la realizzazione di scale e ascensori, la ristrutturazione del centro Trasfusionale e della Pediatria impianti fotovoltaici P.O di Lanusei e Poliambulatorio di Tortolì.

Presso le strutture territoriali

E' in fase di realizzazione la nuova sede Aziendale a Lanusei, con parte dei parcheggi annessi, ubicati presso il Presidio Ospedaliero.

Completamento e ristrutturazione 1° piano e completamento 2° piano P.O. (In corso)

Ristrutturazione piano terra e magazzini P.O.(In corso)

Ingresso P.O. (in corso)

Scale e ascensori 1° 2° e 3 ° lotto (in corso)

Sale operatorie con completamento scale e ascensori (in corso)

Impianto fotovoltaico P.O. (ultimato)

Impianto fotovoltaico poliambulatorio Tortolì (ultimato)

Ristrutturazione Pediatria (ultimata)

E' stato ultimata la nuova sede del Ser.d a Tortolì.

Sono in fase di ultimazione i lavori della nuova sede del Poliambulatorio di Tortolì e Lanusei (Case della salute).

E' in corso la fase finale dei lavori inerenti la RSA di Tortolì.

Le risorse tecnologiche:

Nell'ambito dell'ammmodernamento tecnologico l'Azienda ha provveduto nel 2011 e nel del 2012 all'acquisizione di tecnologie, peraltro già previste nei documenti di programmazione aziendale. Le attrezzature più significative acquisite sono state le seguenti:

Emodinamica

Ecolaser

Aggiornamento RNM

Defibrillatore

Autoclavi e sterilizzatrici per nuova sala operatoria

Sistema di monitoraggio per U.O. Anestesia

Ambulanze medicalizzate n 3

Ecografo portatile

Isola neonatale per l'U.O. Di Pediatria

Arredi per Sede Poliambulatorio di Tortoli e Hall del P.O.

Personale

Per l'area delle risorse umane i programmi della Direzione hanno previsto l'incremento delle dotazioni organiche già quantificate in ultimo con deliberazione 408/C del 27.12.2010, in relazione alla necessità di fronteggiare alcune attuali carenze che come base per lo sviluppo quali – quantitativo del sistema di servizi offerti ai cittadini. Una nuova dotazione organica che permettesse di erogare le prestazioni nell'ambito di quanto richiesto dalle vigenti normative e in particolare dal PSR.

Il personale a tempo indeterminato in forza nell'organico dell'Azienda al 31.12.2012 era pari a 597 unità su un complessivo di 728 unità previste.

Anche nel corso dell'anno 2012 il personale sanitario in forza alle diverse UU. OO. Risulta ancora oggi al disotto dello stesso standard Accreditamento Regionale definito dalla Delibera 47/42/2010. Tale situazione determina criticità oggettive nel garantire i turni di lavoro per la copertura dell'arco delle 24 ore. Tale situazione ha comportato marcati disagi nel garantire il regolare svolgimento dell'attività , nonché nell'attività di supporto e necessarie per assicurare le prestazioni

comprese nei livelli essenziali di assistenza. Disagi parzialmente attenuati attraverso il ricorso ad assunzioni a tempo determinato, a forniture di agenzie interinali oltre che all'utilizzo di prestazioni aggiuntive. Il ricorso ad assunzioni a tempo determinato, lavoro interinale, consulenze libero professionali e convenzioni con altre AA.SS.LL si sono resi necessari per la sostituzione di personale assente per gravidanze a rischio, malattie, congedi ex art. 42, comma 5 D. Lgs 151/2001 e s.m.i., aspettative non retribuite. Situazione aggravata anche per l'elevato numero di personale addetto all'assistenza con inidoneità fisiche varie, utilizzo di permessi legge 104/92 (n° 76 dipendenti hanno usufruito nel 2012 di tali permessi) e di permessi per incarichi politici riguardanti consiglieri provinciali, sindaci e amministratori comunali in genere.

Oltre a tali aspetti, di carattere generale e comuni a tutte le aziende sanitarie, appare opportuno porre particolare evidenza sulle difficoltà oggettive specifiche che l'Azienda Sanitaria Ogliatrina sconta nella gestione delle risorse del personale, dovute a fattori legati al contesto territoriale in cui si trova ad operare (isolamento) e alla dimensione della stessa. La poca attrattività del territorio determina infatti un'elevata mobilità verso l'esterno soprattutto delle qualifiche a più alta specializzazione. Allo stesso modo esistono forti difficoltà a reperire personale con incarichi a tempo determinato, incarichi che non garantiscono al tempo stesso la continuità del servizio.

La stessa Corte dei Conti ha rilevato, già dall'anno 2003, nella verifica a cui la nostra Azienda è stata sottoposta, la grave difficoltà a mantenere in organico il personale appena reperito. Circostanza questa è purtroppo si rileva sempre costante. Infatti, si rileva che i concorsi che si espletano, non vanno deserti, ma a distanza di breve periodo, a volte concluso il periodo di prova, i vincitori si trasferiscono presso le altre AA.SS.LL regionali.

In particolare, sono state acquisite nel corso dell'anno 2012 n°23 unità a fronte di n° 19 cessate.(Vedi N.I.)

SPS

L'attuale configurazione del SPS è stata iprogettata alla luce del modello organizzativo in costruzione con una definizione dei profili di ruolo e dei livelli di responsabilità sia per quanto riguarda gli aspetti di carattere gestionale-strategico

da presidiare in posizione di staff alla Direzione che per le esigenze di governo operativo dell'intero sistema assistenziale. E' stato adottato il nuovo regolamento per l'organizzazione e il funzionamento del Servizio delle Professioni Sanitarie.

Elenco dei Servizi del Presidio Ospedaliero

Attività del Presidio Ospedaliero.

Le Divisioni e i Moduli all'inizio elencati hanno rispettivamente i seguenti posti letto:

DISCIPLINA	POSTI LETTO			
	DEGENZE ORDINARIE	DAY HOSPITAL	DAY SURGERY	TOTALE
Cardiologia	5	1	—	6
Chirurgia generale	25	—	2	27
Medicina generale	33	3	—	36
Nido	6	0	—	6
Ortopedia e traumatologia	10	—	1	11
Ostetricia e ginecologia	20	—	2	22
Pediatria	8	2	—	10
Terapia intensiva	4	0	—	4
TOTALE	111	6	5	122

Esistono inoltre le seguenti Unità Operative senza posti letto:

1. Dialisi e Nefrologia
2. Servizio di Diabetologia e Malattie Metaboliche;
3. Servizio di Emodialisi con 6 posti-rene;
4. Servizio Farmacia Ospedaliera;
5. Laboratorio Analisi;
6. Servizio di Radiologia;
7. Centro Trasfusionale;
8. Pronto Soccorso;
9. Servizio di Direzione Sanitaria.

Alla data di redazione del presente documento contabile non sono invece ancora pervenuti , nella loro totalità i dati riguardanti la mobilità passiva e della mobilità attiva .

Dati di produzione

Assistenza ospedaliera

Pubblico

DISCIPLINA	POSTI LETTO			
	DEGENZE ORDINARIE	DAY HOSPITAL	DAY SURGERY	TOTALE
Cardiologia	5	1	—	6
Chirurgia generale	25	—	2	27
Medicina generale	33	3	—	36
Nido	6	0	—	6
Ortopedia e traumatologia	10	—	1	11
Ostetricia e ginecologia	20	—	2	22
Pediatria	8	2	—	10
Terapia intensiva	4	0	—	4
TOTALE	111	6	5	122

Fonte:Asl Lanusei 2012

Posti letto Privato convenzionato

DISCIPLINA	POSTI LETTO			
	DEGENZE ORDINARIE	DAY HOSPITAL	DAY SURGERY	TOTALE
Day surgery	—	—	8	8
Medicina generale	10	4	0	14
Recupero e riabilitazione funzionale	10	4	0	14
Lungodegenti	20	0	0	20
Geriatrics	10	0	0	10
TOTALE	50	8	8	66

Fonte:Asl Lanusei 2012

c. Assistenza ospedaliera - dati di attività

Pubblico

CASI	REGIME	2012		2011	
		CASI	IMPORTO	CASI	IMPORTO
CARDIOLOGIA	RO	429	€ 1.122.923,40	553	€ 1.116.773,54
CARDIOLOGIA	DH	30	€ 16.851,73	13	€ 17.923,13
CHIRURGIA	RO	1399	€ 2.804.584,64	1499	€ 2.695.711,56
CHIRURGIA	DH	120	€ 179.355,34	116	€ 155.655,70
MEDICINA	RO	1603	€ 3.286.399,67	1730	€ 3.483.948,14
MEDICINA	DH	96	€ 229.250,84	92	€ 239.058,38
NEFROLOGIA E DIALISI	RO	82	€ 227.005,29	72	€ 202.867,76
NEFROLOGIA E DIALISI	DH	10	€ 22.368,83	18	€ 41.037,66
NIDO	RO	330	€ 404.250,96	370	€ 227.806,46
ORTOPEDIA	RO	400	€ 1.086.093,18	524	€ 1.409.617,07
ORTOPEDIA	DH	84	€ 122.803,85	73	€ 109.865,45
OSTETRICA e GINECOLOGIA	RO	680	€ 1.167.453,23	687	€ 1.146.723,72
OSTETRICA e GINECOLOGIA	DH	178	€ 203.424,20	176	€ 215.199,15
PEDIATRIA	RO	386	€ 529.708,21	459	€ 617.334,66
PEDIATRIA	DH	50	€ 37.978,19	52	€ 37.782,39
RIANIMAZIONE E ANESTESIA	RO	60	€ 377.128,74	64	€ 395.223,86
RIANIMAZIONE E ANESTESIA	DH	4	€ 1.180,08	7	€ 1.857,66
TOTALE RO		5369	€ 11.005.547,32	5958	€ 11.296.006,77
TOTALE DH		572	€ 813.213,06	547	€ 818.379,52
TOTALE		5941	€ 11.818.760,38	6505	€ 12.114.386,29

Fonte:Asl Lanusei 2012

Privato convenzionato

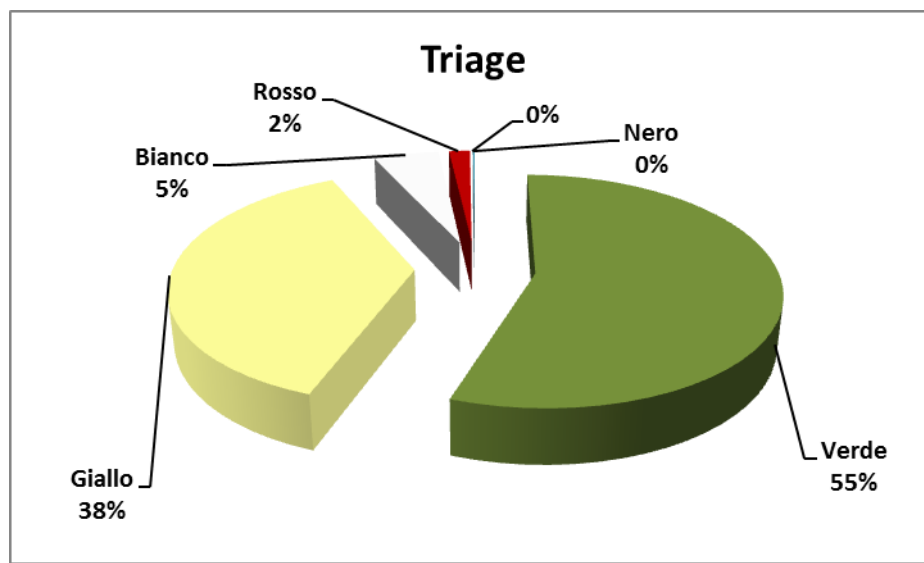
CASI	REGIME	2012		2011	
		CASI	IMPORTO	CASI	IMPORTO
GERIATRIA	RO	671	€ 1.509.903,51	628	€ 1.354.358,71
GERIATRIA	DH	60	€ 22.667,49	31	€ 10.498,95
MEDICINA	RO	260	€ 555.741,41	209	€ 427.142,32
MEDICINA	DH	107	€ 54.478,97	82	€ 95.580,95
RIABILITAZIONE	RO	123	€ 1.148.583,99	52	€ 478.103,94
LUNGODEGENTI	RO	207	€ 783.132,46	158	€ 611.652,47
DAY SURGERY	DS	551	€ 833.035,49	72	€ 123.067,24
TOTALE RO		1261	€ 3.997.361,37	1047	€ 2.871.257,44
TOTALE DH/DS		718	€ 910.181,95	185	€ 229.147,14
TOTALE		1979	€ 4.907.543,32	1232	€ 3.100.404,58

Fonte:Asl Lanusei 2012

d. Pronto Soccorso

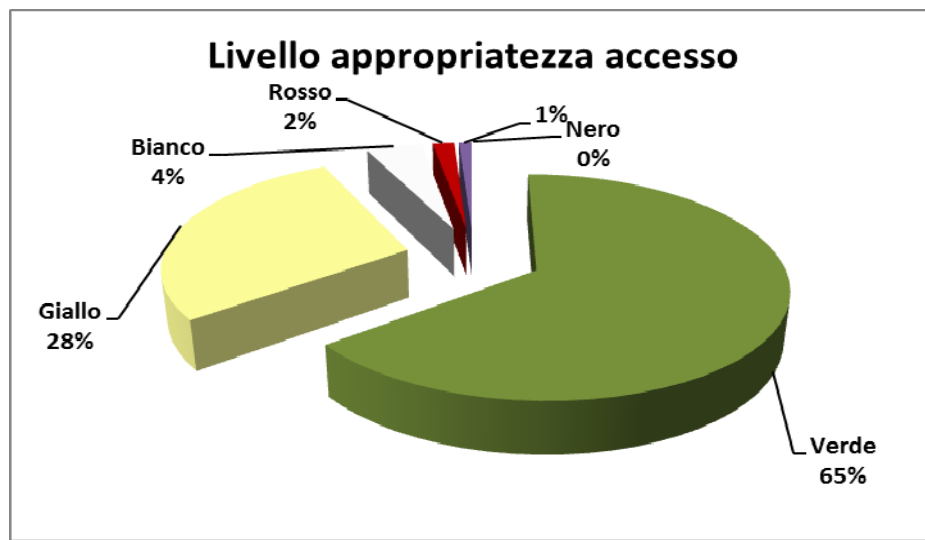
Triage	Casi 2012	Importo 2012
Verde	7970	€ 564.893,98
Giallo	5407	€ 414.130,15
Bianco	735	€ 37.125,57
Rosso	237	€ 24.348,97
	23	€ -
Nero	1	€ -
Totale	14373	€1.040.498,67

Fonte:Asl Lanusei 2012



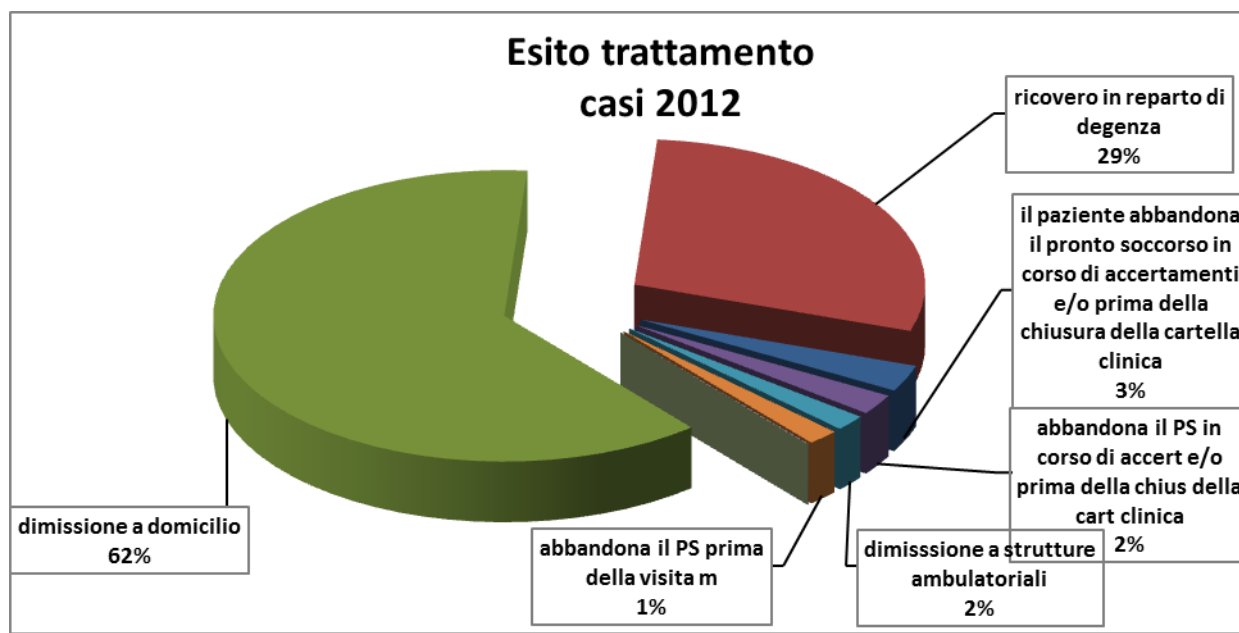
Livello appropriatezza accesso	Casi 2012	Importo 2012
Verde	9271	€ 675.024,33
Giallo	4092	€ 308.099,68
Bianco	626	€ 32.045,74
Rosso	241	€ 25.193,34
	141	€ -
Nero	2	€ 135,58
Totale	14373	€1.040.498,67

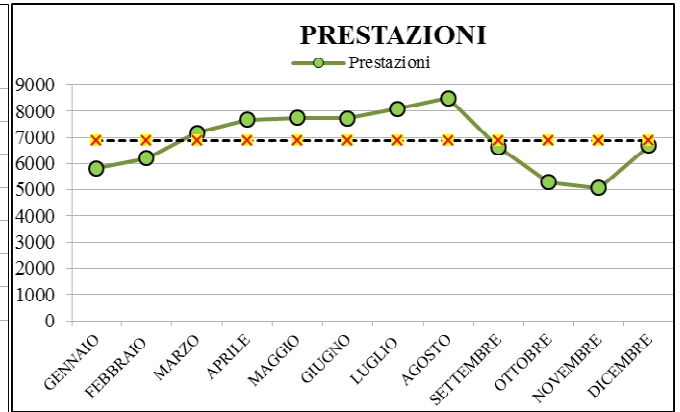
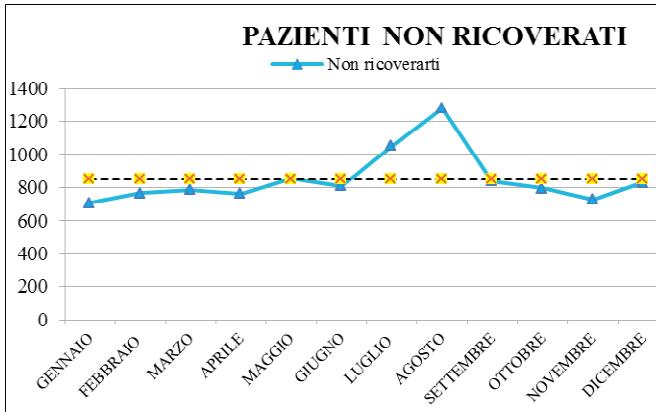
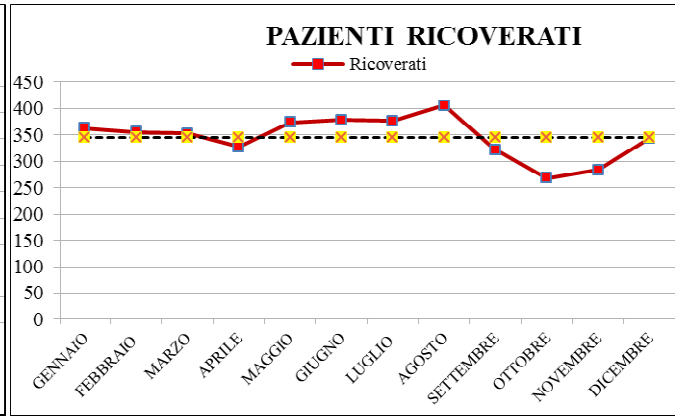
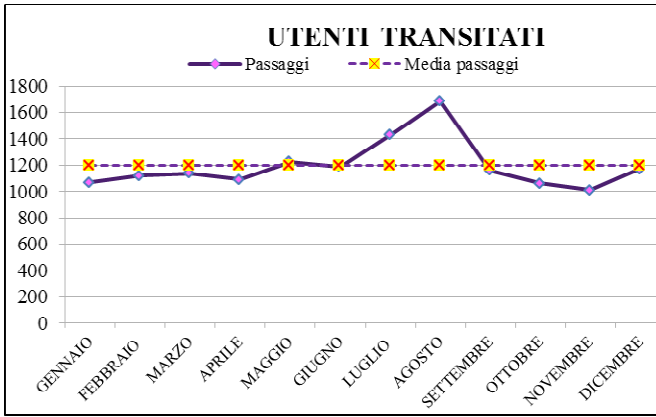
Fonte:Asl Lanusei 2012



Esito trattamento	Casi	Importo
dimissione a domicilio	8965	€ 644.738,81
ricovero in reparto di degenza	4154	€ 313.493,31
il paziente abbandona il pronto soccorso in corso di accertamenti e/o prima della chiusura della cartella clinica	424	€ 28.423,24
rifiuta ricovero	325	€ 34.263,69
dimissione a strutture ambulatoriali	250	€ 16.603,05
il paziente abbandona il pronto soccorso prima della visita medica	249	€ 2.533,94
giunto cadavere	3	€ 265,73
deceduto in pronto soccorso	3	€ 176,90
trasferimento ad altro istituto di ricovero e cura		
Totale anno 2012	14373	€1.040.498,67

Fonte:Asl Lanusei 2012





Prevedibile evoluzione della gestione

Nell'ambito della programmazione triennale l'Azienda ha rilevato, per l'anno 2013, i seguenti obiettivi gestionali, sempre nel rispetto dei vincoli di spesa :

Area Prevenzione:

Profilassi delle malattie infettive e diffuse dell'uomo e degli animali

Prevenzione dei tumori e educazione e promozione della salute

Interventi di tutela e controllo ambientale

Sorveglianza e prevenzione degli infortuni nei luoghi di lavoro negli ambienti domestici, stradali e sportivi

Tutela e sostegno alle fasce deboli attraverso la cura

Sviluppo sistema informativo della prevenzione

Area Territoriale:

Integrazione livello territoriale e ospedaliera/Potenziamento PUA e UVT

Riorganizzazione rete emergenza

Tutela dell'infanzia e dell'adolescenza(peer education)

Miglioramento delle famiglie a rischio suicidiario

Sostegno ai detenuti e ai soggetti "socialmente pericolosi"

Integrazione DSMD con Distretto e Ospedale

Tutela salute nei soggetti con patologie alco-correlate

Governo del sistema Sisar/Sism

Area Ospedaliera:

Appropriatezza delle cure e dell'assistenza

Potenziamento dell'offerta di prestazioni

Integrazione dipartimentale/Riduzione Tasso di ospedalizzazione

Umanizzazione dell'assistenza

Governo del sistema informativo Sisar/Silus/Ris e Pac

SPS

Attivazione fase tre /ICA

Attivazione progetto K Care Model

Umanizzazione dell'assistenza

Riorganizzazione SPS e applicazione regolamento

Area Farmaceutica

Appropriatezza prescrittiva

Potenziamento della distribuzione diretta

Gestione della spesa farmaceutica

Sistema informativo farmaceutico Sisar

Area Amministrativa e Tecnica

Integrazione tra Servizi /Attivazione sistema di autorizzazioni di spesa ai servizi ordinanti

Attivazione del technology assessment

Sviluppo Sisar HR/AMC /SGP

Area di Governo

Miglioramento della funzione di committenza

Consolidamento del sistema informativo aziendale/processi informativi/integrazione dei sistemi e problematiche relative alla privacy Sistema rinnovato di programmazione e controllo delle novità legislative e delle esigenze dell'Azienda

Implementazione della funzione di supporto amministrativo legale e comitato etico

Gestione della qualità e accreditamento istituzionale

Sicurezza del paziente e gestione del rischio clinico

Formazione e aggiornamento

Miglioramento delle funzioni di informazione e comunicazione

Garanzia della prevenzione e protezione

Adeguamento organizzazione aziendale in ottemperanza alle novità legislative (Atto Aziendale)

RISULTATO DELL'ESERCIZIO

La R.A.S., con delibera n° 15/30 del 29/03/2013 avente ad oggetto: "Attribuzione alle Aziende sanitarie regionali delle risorse destinate al finanziamento della spesa sanitaria di parte corrente per l'esercizio 2012" ha assegnato a questa Azienda € 94.644.293,99.

Per l'esercizio 2012 si registra un utile di esercizio pari a € 636.638,10 comprensivo di € 300.654,91 per gli interessi di computo, di € 1.823.773,70 per gli ammortamenti e di € 587.037,61 di sterilizzazioni.

Si specifica altresì che a seguito della nota RAS prot. n. 7167 del 22/03/2011 avente ad oggetto "Trasmissione prospetto riepilogativo Assegnazioni-Erogazioni FSR anno 2010" si precisa che, in accordo con quanto previsto dall'art. 9 del DL 31/05/2010 n. 78 convertito in legge con modificazioni dalla Legge 122 del 30/07/2010 recante disposizioni concernenti il contenimento delle spese in materia di pubblico impiego, non deve essere effettuato nessun accantonamento relativo a rinnovi contrattuali per qualsiasi categoria di soggetti per l'anno 2010.

Per l'anno 2012 continuano a permanere tali disposizioni .