

# Programmazione 2015-2017

Novembre 2014

## Sommario

PREMESSA.....	3
MISSIONE – VISIONE – VALORI .....	5
IL CONTESTO .....	6
L'ORGANIZZAZIONE .....	6
POLITICHE E OBIETTIVI .....	10
PROGRAMMA SANITARIO TRIENNALE .....	13
ALLEGATO 1: IL CONTESTO DI RIFERIMENTO .....	13
ALLEGATO 2: L'OFFERTA DI SERVIZI E I PROGRAMMI DI INTERVENTO .....	24
ALLEGATO 3: VALORI OBIETTIVO E INDICATORI.....	32
ALLEGATO 4: GLI OBIETTIVI PROGRAMMATICI ED I PROGETTI .....	35
ALLEGATO 6: PROGRAMMAZIONE ECONOMICA, FINANZIARIA E PATRIMONIALE - CONSUNTIVI.....	62
ALLEGATO 7: LA PROGRAMMAZIONE ECONOMICA, FINANZIARIA E PATRIMONIALE - PREVISIONE .....	63
ALLEGATO 9: LA PROGRAMMAZIONE ECONOMICA, FINANZIARIA E PATRIMONIALE VOCI DI COSTO .....	65
PROGRAMMA SANITARIO ANNUALE .....	66
ALLEGATO 11: GLI OBIETTIVI PROGRAMMATICI E I PROGETTI.....	66
ALLEGATO 12: LA PROGRAMMAZIONE ECONOMICA E FINANZIARIA.....	85
PROGRAMMA DEGLI INVESTIMENTI.....	85
ALLEGATO 13: QUADRO DELLE RISORSE DISPONIBILI PER INVESTIMENTI .....	86
ALLEGATO 15: ARTICOLAZIONE COPERTURA FINANZIARIA INVESTIMENTI .....	87
ALLEGATO 16: ELENCO ANNUALE INVESTIMENTI.....	89
PIANO DEL FABBISOGNO DEL PERSONALE ANNO 2014.....	91

## PREMESSA

I documenti di programmazione per il triennio 2015-2017, definiscono gli indirizzi e le strategie, i programmi ed i progetti che la Asl di Lanusei intende attuare al fine del soddisfacimento dei bisogni di salute della popolazione dell'Ogliastra computando anche le risorse necessarie e le formule organizzative per la realizzazione dei programmi.

Nella predisposizione dell'elaborato si è tenuto conto di quanto contenuto anche nei seguenti documenti:

### **Piano Sanitario Nazionale 2006-2008.**

*“Il Piano sanitario nazionale stabilisce per tutti i soggetti operanti, gli obiettivi di consolidamento e di rinnovamento del sistema, nel rispetto dei criteri di fondo su cui basare la scelta degli obiettivi, che devono essere capaci di garantire i diritti e i Livelli Essenziali di Assistenza, di cogliere le opportunità dell'innovazione coerentemente con il quadro organizzativo e concorrere al perseguimento della qualità del sistema nel suo complesso”.*

### **Piano Sanitario Regionale 2006-2008.**

L'ultimo Piano Sanitario Regionale approvato è il PSR 2006-2008. Si riporta la seguente formulazione del Piano sanitario regionale, attraverso la quale si individua la visione strategica del presente Piano:

*Il "governo economico" del Servizio sanitario regionale è, assieme al "governo clinico", uno degli strumenti che il Piano si propone di promuovere e adottare al fine di perseguire nel medio periodo il rafforzamento del sistema pubblico di tutela della salute ed il miglioramento dei livelli di soddisfazione da parte di tutti i cittadini.*

### **Piano Regionale della Prevenzione – deliberazione RAS n. 47/24 del 30.12.2010**

Secondo una citazione dell'OMS, la sanità pubblica e l'insieme degli sforzi organizzativi della società per sviluppare politiche per la salute pubblica, la prevenzione delle malattie, la promozione della salute e per favorire l'equità sociale nell'ambito di uno sviluppo sostenibile.

**Atto aziendale della Asl 4 di Lanusei approvato con delibera RAS n. 48/17 del 2007**

L'atto aziendale delinea le competenze ed i poteri degli organi aziendali, gli assetti organizzativi e le articolazioni di governo, le relazioni dell'azienda con le altre aziende sanitarie con la RAS e con gli altri soggetti operanti nel sistema sanitario.

**Deliberazione Giunta Regionale n. 50/19 del 11.12.2007 - Direttive di programmazione e rendicontazione per le Aziende Sanitarie**

Le direttive rispondono all'esigenza di assicurare, all'interno del Servizio Sanitario Regionale, l'omogeneità della struttura dei documenti e perciò dei dati forniti, indispensabile ai fini dell'attività di governo del sistema da parte della Regione.

**Deliberazione Giunta Regionale n. 33/37 del 08.08.2013 – Obiettivi dei Direttori Generali delle aziende sanitarie regionali per l'anno 2013.**

Obiettivi assistenziali, economici ed organizzativi assegnati dalla RAS ai Direttori Generali delle ASL della Regione Sardegna.

**Specificità dei bisogni di salute derivanti dal territorio della provincia.**

Con la programmazione ci si pone l'obiettivo di costruire una cornice unitaria e coerente che integri i processi di programmazione a valenza aziendale con quelli a valenza regionale. Nella redazione del Programma si è tenuto conto della dei bisogni di salute derivanti dal territorio della Provincia dell'Ogliastra.

## MISSIONE – VALORI

### Missione

La missione della Asl di Lanusei è **“garantire la tutela della salute dei cittadini che gravitano nella Provincia, in accordo alle disposizioni e ai programmi nazionali e regionali e secondo gli indirizzi della Conferenza Provinciale, rendendo accessibile ed omogenea l’offerta dei servizi e delle prestazioni di assistenza”**.

### Valori (principi ispiratori)

L’azienda di Lanusei promuove e diffonde i principi che devono sottendere l’agire di tutti gli operatori che si riportano di seguito:

**Universalità**

**Equità nell’accesso**

**Tempestività delle cure**

**Rispetto della dignità umana**

**Garanzie di sicurezza**

**Senso di appartenenza di tutti gli operatori**

**Appropriatezza clinica e organizzativa**

**Integrazione tra tutti i servizi**

**Efficacia efficienza ed economicità**

**Trasparenza**

## IL CONTESTO

Con una popolazione pari a 57.699 abitanti (ISTAT 2013) corrispondente al 3,5% della popolazione sarda ed una densità di 30,9 abitanti per Km<sup>2</sup> (contro circa il 68,0 del dato regionale), l'Ogliastra si pone come una delle aree a più bassa antropizzazione della Sardegna. All'interno della provincia vi sono forti disomogeneità con un territorio che può essere ripartito in due aree principali: quella costiera e quella interna montana. Infatti, se si considerano solo i comuni costieri, l'indice di densità demografica sale a 50,1. A fronte di un territorio pari al 30% dell'intera provincia nei comuni costieri risiede il 50% della popolazione. Tra il censimento 1991 e quello del 2001 l'Ogliastra ha perso 1.554 residenti. Dal 2001 ad oggi la popolazione ogliastrina è tendenzialmente stabile. L'ambiente si è preservato più che in altre parti della Sardegna a causa soprattutto della difficoltà dei collegamenti. Tale caratteristica, pur avendo rappresentato un freno allo sviluppo, oggi può essere considerata un punto di forza dell'area sia nel campo economico che in quello scientifico con la nascita dei parchi genetici. Per quanto riguarda i principali dati epidemiologici si vedano le tabelle da n.1 a n. 12.

L'offerta dei servizi nel territorio è data dall'Ospedale di Lanusei, riferimento per il livello di assistenza ospedaliera, e da tre centri territoriali, Lanusei, Tortolì e Jerzu, per i livelli di assistenza territoriale e per i servizi di prevenzione. I tre centri territoriali, tra l'altro, coincidono con quelli dei Sistemi Locali del Lavoro. Una quota dell'offerta è data dalle prestazioni fornite dai privati convenzionati che coprono parte del livello di assistenza ospedaliera (clinica Tommasini) e parte del livello di assistenza territoriale (AIAS, RSA, studi specialistici ambulatoriali). La restante quota di prestazioni è fornita dalle altre Asl della Regione e di quelle fuori regione, prestazioni che vengono remunerate dalla Asl di Lanusei alle altre Asl con l'istituto della "mobilità passiva".

Per quanto riguarda i principali dati sulle prestazioni fornite ai residenti della provincia si vedano le tabelle da n. 13 a n.14 e da n. 21 a n. 22.

## L'ORGANIZZAZIONE

In seguito all'approvazione del nuovo Atto Aziendale (2007) la Asl di Lanusei ha attualmente la seguente configurazione organizzativa: l'area di governo, rappresentata dalla Direzione Aziendale e dai Servizi di Staff; l'area produttiva, rappresentata dalle strutture che garantiscono i livelli essenziali di assistenza, ovvero assistenza collettiva, territoriale e ospedaliera; l'area

amministrativa, rappresentata dal dipartimento amministrativo che funge da supporto alle attività sanitarie ed assolve al governo amministrativo dell'azienda in senso stretto.

## **AREA DI GOVERNO**

L'area di governo è rappresentata dalla Direzione Aziendale e dai Servizi di Staff che supportano la Direzione Aziendale ed i responsabili delle strutture nel governo delle stesse. I servizi afferenti sono:

- Programmazione e controllo
- Affari generali e legali
- Servizio infermieristico e tecnico
- Sviluppo organizzativo e risorse umane
- Servizio Sociosanitario art.14 LR 10/06
- Informazione, comunicazione e relazioni esterne

## **ASSISTENZA COLLETTIVA**

L'assistenza collettiva è fornita dal Dipartimento di prevenzione. Il Dipartimento promuove il carattere unitario della gestione e della organizzazione delle strutture afferenti e la massima integrazione multidisciplinare tra servizi medici e veterinari. I servizi afferenti sono:

- Igiene e sanità pubblica
- Igiene degli alimenti e della nutrizione;
- Prevenzione e sicurezza degli ambienti di lavoro;
- Medicina Legale;
- Sanità Animale;
- Igiene degli alimenti di origine animale e loro derivati;
- Igiene degli allevamenti e delle produzioni zootecniche.

## **ASSISTENZA TERRITORIALE**

Il livello di assistenza territoriale è garantito dal Distretto Territoriale e dal Dipartimento della Salute Mentale e Dipendenze.

### **Il Distretto Territoriale**

Il Distretto costituisce il luogo dell'integrazione tra assistenza sanitaria ed assistenza sociale. Il Distretto è sede di erogazione di tutta l'attività sanitaria e sociosanitaria delle strutture territoriali,

delle strutture residenziali e semiresidenziali e dell'attività specialistica ambulatoriale effettuata dagli ambulatori dell'Ospedale. L'ambito territoriale di competenza del Distretto comprende tutti i 23 comuni facenti parte della Provincia dell'Ogliastra. Il Distretto è centro di riferimento per l'accesso a tutti i servizi dell'ASL attraverso il PUA (punto unico di accesso), è polo unificante di tutti i servizi sanitari, socio-sanitari e socio-assistenziali territoriali ed è sede di gestione e coordinamento operativo e organizzativo dei servizi territoriali, del Piano Locale Unitario dei Servizi (PLUS), dell'assistenza protesica e dell'assistenza integrativa.

Le strutture afferenti al Distretto sono:

- Cure primarie e specialistica ambulatoriale
- Assistenza domiciliare e non autosufficienza
- Riabilitazione
- Consultori e tutela infanzia
- Emergenza sanitaria territoriale

## **II DSMD**

Il DSMD intende dare risposta alle problematiche coinvolte nel campo della salute mentale e delle dipendenze patologiche, all'impatto sul tessuto sociale, agli strumenti ed interventi utili a fornire le risposte nel campo della prevenzione, cura, riabilitazione ed inclusione sociale; alla frequenza con la quale le due condizioni di disturbo mentale e dipendenza patologica convivono nella persona, nella famiglia e nella comunità. Il Dipartimento tende pertanto a promuovere un progressivo incremento dell'integrazione fra i due ambiti di intervento, pur rispettando le competenze e le specializzazioni acquisite nei due settori.

Le strutture afferenti al Distretto sono:

- Centro Salute Mentale
- Servizio delle Dipendenze
- Riabilitazione Psico-sociale

## **ASSISTENZA OSPEDALIERA**

L'assistenza ospedaliera è garantita dal Presidio N. Signora della Mercede di Lanusei e dalla Casa di Cura Tommasini di Jerzu. Il presidio di Lanusei offre assistenza in regime di ricovero ordinario, day hospital, day surgery, day service e specialistica ambulatoriale. L'organizzazione è di tipo dipartimentale con due dipartimenti, uno chirurgico ed uno medico, più un'area dei servizi



**Area dei Servizi**

- Direzione Sanitaria
- Pronto Soccorso
- Laboratorio Analisi
- Centro Trasfusionale
- Radiologia
- Servizio farmaceutico.

**Dipartimento Chirurgia**

- Chirurgia
- Ortopedia
- Ostetricia e Ginecologia
- Anestesia e Rianimazione

**Dipartimento Medicina**

- Cardiologia e UTIC
- Medicina generale
- Nefrologia e dialisi
- Pediatria e neonatologia
- Riabilitazione e lungodegenza
- Diabetologia
- Oncologia

**DIPARTIMENTO AMMINISTRATIVO**

Il Dipartimento amministrativo assicura la gestione delle risorse di utilità comune alle unità organizzative afferenti, realizzando l'integrazione delle attività amministrative e promuovendo la multidisciplinarietà e la condivisione degli obiettivi e dei processi trasversali.

Il Dipartimento è di tipo funzionale e di servizi afferenti sono:

- Bilancio
- Provveditorato
- Risorse Umane
- Servizi tecnico-logistici

## **POLITICHE E OBIETTIVI**

Di seguito si illustrano gli indirizzi, gli obiettivi ed i progetti che verranno attuati dall'azienda nel triennio 2015-2017 articolati per i livelli di assistenza. I programmi sono stati definiti e concordati con il Collegio di Direzione sulla base del contesto di riferimento illustrato in precedenza.

Negli ultimi anni l'azienda ha subito significativi cambiamenti sul versante organizzativo. L'applicazione dell'Atto Aziendale ha portato all'attivazione di nuove funzioni, alla istituzionalizzazione dei dipartimenti ed alla creazione di nuove strutture che hanno modificato l'assetto organizzativo e le articolazioni di governo dell'azienda. Contestualmente le novità sul fronte regionale hanno ulteriormente inciso sulla modifica di processi e procedure derivanti dalla riforma del sistema informativo regionale attuata con il progetto Sisar. Le ultime proposte della Ras sulla riorganizzazione della rete territoriale, ospedaliera e dell'emergenza che sono state alla base di importanti scelte organizzative. Il piano regionale della prevenzione è stato il punto di riferimento per i programmi di sorveglianza, prevenzione e promozione della salute.

Gli obiettivi i programmi ed i progetti triennali sono elencati negli allegati n 4. Lo sviluppo del primo anno del piano è rappresentato nell'allegato 11.

Per il raggiungimento degli obiettivi previsti dal presente programma l'azienda farà riferimento ad livello di risorse finanziarie, economiche, patrimoniali e umane che sono rappresentate negli allegati nn 6-7-9-12-15.

### **Piano del fabbisogno del personale**

Come previsto dalla Legge Regionale n. 10/2006 i documenti di programmazione devono essere accompagnati dal piano annuale del fabbisogno del personale.

Il fabbisogno per l'azienda di Lanusei (vedi allegato "piano del fabbisogno del personale") è stato calcolato come differenza tra l'ultima dotazione organica approvata ed il personale attualmente in servizio al netto delle figure ad esaurimento.

Il fabbisogno di personale è stato determinato tenendo conto della dotazione organica ufficiale (Delibera del D.G. n.375 del 31/10/2014), del personale attualmente in servizio, dei programmi e dei progetti previsti dal presente programma sanitario. Occorre precisare che le figure previste sono fondamentali sia garantire i livelli essenziali di assistenza, sia per garantire le continue sostituzioni per maternità, malattia e permessi derivanti dalla Legge 104/92.

La dotazione del personale in servizio non raggiunge gli standard previsti per l'accreditamento regionale definito dalla delibera regionale 47/42/2010. Pertanto si rende necessaria sia la sostituzione del personale che cessa per pensionamento o mobilità sia l'assunzione di una parte delle figure mancanti.

Per l'esercizio 2015 si ipotizza di soddisfare il fabbisogno del personale solo in parte, infatti su 131 figure mancanti si prevede l'assunzione di 90 figure riportate nella seguente tabella che vanno a sostituire in parte personale già in servizio con contratto a tempo determinato e lavoro interinale per un totale di 43 figure:

Qualifica professionale	nuova dotaz.organica Del. del D.G. n. 375 del 31/10/2014	in servizio in ruolo NOV. 2014	diff.	proposte 2015 su dotazione ufficiale	costo nuove assunzioni
Ruolo sanitario	507	441	83	51	€ 2.078.326,32
Ruolo tecnico	126	108	18	11	€ 290.930,23
Ruolo amministrativo	94	66	28	28	€ 791.041,93
Ruolo professionale	2	0	2	0	€ -
<b>TOTALE</b>	<b>729</b>	<b>615</b>	<b>131</b>	<b>90</b>	<b>€ 3.160.298,48</b>

Per il dettaglio del fabbisogno dei profili professionali presenti nei ruoli indicati nella tabella, si veda l'ultima parte di questo documento alla sezione "piano del fabbisogno del personale".

Il corrispondente incremento dei costi del personale, determinato dalle nuove assunzioni per l'anno 2014, sarà compensato in parte dalla diminuzione dei costi per consulenze e convenzioni sia sanitarie che non sanitarie e dalla diminuzione del costo per lavoro interinale per un importo di € 1.590.301,55. **Pertanto l'incremento netto è di circa € 1.571.000,00.**

Cessazioni personale	tempo determinato	interinale	Totale riduzioni	Costo totale
Ruolo sanitario	15	12	27	€ 1.143.718,96
Ruolo tecnico	1	0	1	€ 24.563,44
Ruolo amministrativo	0	15	15	€ 422.019,15
<b>Totale</b>	<b>16</b>	<b>27</b>	<b>43</b>	<b>€ 1.590.301,55</b>

## Risultati economici

Per quanto riguarda il valore della produzione, si è effettuata una previsione nel triennio 2015-2017 (rappresentata negli allegati 7 e 12), calcolata prevedendo in considerazione i contributi Ras relativi all'anno 2013, dal finanziamento di progetti vincolati promossi a livello regionale e dalla previsione derivante dalle entrate proprie. Tenuto conto di quanto detto, la proiezione del valore della produzione ammonta a euro 97.790.000,00 per gli anni 2015, 2016 e 2017.

Per quanto riguarda i costi di produzione si è mantenuto il livello di andamento storico e tenuto conto della previsione di contratti già in essere o da concludere per cui si conoscono già gli importi.

La previsione per l'anno 2015 ammonta a euro 11.836.000,00 per l'acquisto di beni sanitari e non sanitari ed a euro 45.886.000,00 per l'acquisto di servizi.

In questo caso solo alcune voci aumentano mentre altre rimangono fisse. Infatti una grossa componente della voce complessiva è stata mantenuta costante in considerazione del fatto che i tetti di spesa per la stipula dei contratti con gli erogatori privati prevede un orizzonte contrattuale fisso (salvo modifiche in corso d'anno da parte della RAS).

La spesa farmaceutica convenzionata si attesta intorno a euro 10.497.000,00 nei tre anni e si prevede tendenzialmente come costo costante nel triennio grazie alla distribuzione diretta che consente di distribuire i farmaci, attraverso le strutture interne dell'azienda, a prezzi molto più bassi rispetto a quelli delle farmacie private.

I costi del personale sono stati incrementati sulla base del piano del fabbisogno del personale in coerenza con quanto riportato sopra nella sezione "piano del fabbisogno del personale". I costi del personale passano da euro 33.532.000,00 del 2014 a 35.897.000,00 del 2015.

Contestualmente all'aumento dei costi del personale si riducono le consulenze ed il lavoro interinale già a partire dall'anno 2015.

La previsione dei costi della produzione totale ammonta a euro 99.021.000,00 del 2015. La previsione delle imposte ammonta a euro 835.000,00 nel 2015. Il risultato d'esercizio si chiude con una perdita di 2.066.000,00.

## PROGRAMMA SANITARIO TRIENNALE

### ALLEGATO 1: PROGRAMMA SANITARIO TRIENNALE - IL CONTESTO DI RIFERIMENTO

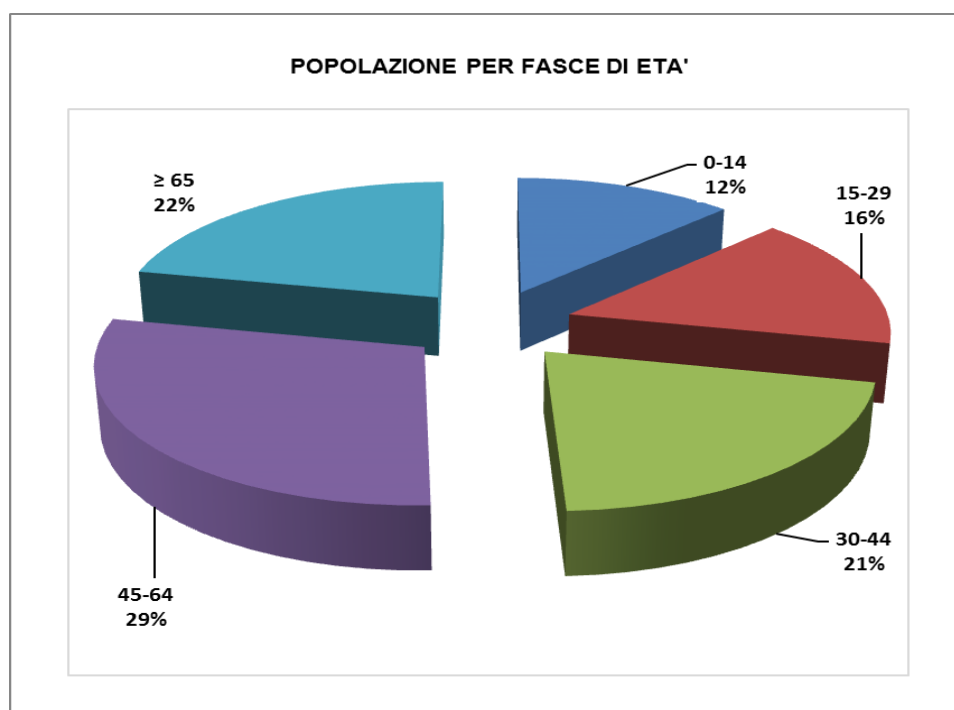
#### Informazioni rilevanti sul contesto di riferimento

	Valori <sup>1</sup>
A) Informazioni demografiche e socio economiche	
1. Popolazione residente totale e per distretto, stratificata per sesso e classi di età	Vedi Tabella 1
2. Densità di popolazione totale e per distretto	Vedi Tabella 2
3. Indice di vecchiaia totale e per sesso	Vedi Tabella 3
4. Indice di invecchiamento totale e per sesso	Vedi Tabella 3
5. Tasso di natalità generale e mortalità stratificato per sesso	Vedi Tabella 4
6. Tasso migratorio stratificato per sesso	Vedi Tabella 5
7. Tasso totale di crescita stratificato per sesso	Vedi Tabella 6
8. Popolazione straniera residente totale e per distretto, stratificata per sesso	Vedi Tabella 7
9. Tasso di disoccupazione	Vedi Tabella 8
...	
B) Informazioni sanitarie ed epidemiologiche	
1. Tasso di mortalità specifico per le principali cause di morte, totale e per sesso, standardizzato per età	Vedi Tabelle 9-10
2. Incidenza dei primi 30 DRG in consumo, totali e stratificati per regime di ricovero	Vedi Tabella 11
3. Rapporto MMG/1000 abitanti	Vedi Tabella 12
4. Rapporto PLS/1000 abitanti	Vedi Tabella 13
5. Consumo di farmaci (spesa netta) pro capite	Vedi Tabella 14
6. Mortalità evitabile	Vedi Tabella 15
7. Tasso abortività	Vedi Tabella 16

**A. Informazioni demografiche e socio economiche**
**Tabella 1- Popolazione residente stratificata per sesso e classi di età**

COMUNE	0-14			15-29			30-44			45-64			≥ 65			Totale		
	Maschi	Femmine	Totale	Maschi	Femmine	Totale	Maschi	Femmine	Totale	Maschi	Femmine	Totale	Maschi	Femmine	Totale	Maschi	Femmine	Totale
Arzana	180	144	324	226	202	428	261	258	519	327	339	666	250	292	542	1244	1235	2479
Bari Sardo	274	255	529	311	305	616	440	369	809	525	591	1116	405	534	939	1955	2054	4009
Baunei	243	194	437	271	242	513	361	371	732	532	524	1056	398	554	952	1805	1885	3690
Cardedu	126	136	262	159	159	318	204	219	423	246	264	510	154	172	326	889	950	1839
Elini	42	33	75	52	58	110	56	66	122	75	86	161	47	52	99	272	295	567
Gairo	105	89	194	106	121	227	162	150	312	217	198	415	140	209	349	730	767	1497
Girasole	110	109	219	107	107	214	143	154	297	203	198	401	66	78	144	629	646	1275
Ilbono	150	125	275	203	174	377	214	188	402	329	319	648	160	288	448	1056	1094	2150
Jerzu	215	232	447	238	261	499	363	335	698	426	402	828	301	406	707	1543	1636	3179
Lanusei	343	319	662	449	408	857	641	574	1215	804	809	1613	507	702	1209	2744	2812	5556
Loceri	67	60	127	99	99	198	136	127	263	194	189	383	117	176	293	613	651	1264
Lotzorai	136	109	245	186	171	357	256	250	506	315	348	663	205	251	456	1098	1129	2227
Osini	43	45	88	73	53	126	67	63	130	125	105	230	103	130	233	411	396	807
Perdasdefogu	116	97	213	170	144	314	185	181	366	323	280	603	225	293	518	1019	995	2014
Seui	81	84	165	88	97	185	128	122	250	248	194	442	120	169	289	665	666	1331
Talana	79	74	153	90	75	165	117	82	199	135	137	272	98	175	273	519	543	1062
Tertenia	293	251	544	316	322	638	445	412	857	551	530	1081	348	426	774	1953	1941	3894
Tortoli'	756	686	1442	933	833	1766	1296	1225	2521	1576	1747	3323	898	1085	1983	5459	5576	11035
Triei	71	56	127	95	62	157	118	105	223	173	154	327	128	153	281	585	530	1115
Ulassai	72	78	150	138	127	265	137	132	269	232	206	438	154	235	389	733	778	1511
Urzulei	74	61	135	92	92	184	124	133	257	205	173	378	134	198	332	629	657	1286
Ussassai	22	20	42	52	39	91	50	50	100	85	72	157	82	118	200	291	299	590
Villagrande Strisaili	203	184	387	301	258	559	311	296	607	512	470	982	334	453	787	1661	1661	3322
<b>TOTALE</b>	<b>3801</b>	<b>3441</b>	<b>7242</b>	<b>4755</b>	<b>4409</b>	<b>9164</b>	<b>6215</b>	<b>5862</b>	<b>12077</b>	<b>8358</b>	<b>8335</b>	<b>16693</b>	<b>5374</b>	<b>7149</b>	<b>12523</b>	<b>28503</b>	<b>29196</b>	<b>57699</b>

Fonte: Istat 2013

**Grafico 1 - Popolazione per fasce di età**


Fonte: Istat 2013

**Tabella 2- Densità di popolazione**

COMUNE	MASCHI	FEMMINE	POPOLAZIONE	KM/2	DENSITÀ 31/12/13
Arzana	1244	1235	2479	162,6	15,25
Bari Sardo	1955	2054	4009	37,53	106,82
Baunei	1805	1885	3690	216,5	17,04
Cardedu	889	950	1839	32,33	56,88
Elini	272	295	567	10,9	52,02
Gairo	730	767	1497	78,46	19,08
Girasole	629	646	1275	12,98	98,23
Ilbono	1056	1094	2150	30,91	69,56
Jerzu	1543	1636	3179	102,6	30,98
Lanusei	2744	2812	5556	53,38	104,08
Loceri	613	651	1264	19,31	65,46
Lotzorai	1098	1129	2227	16,84	132,24
Osini	411	396	807	39,68	20,34
Perdasdefogu	1019	995	2014	77,73	25,91
Seui	665	666	1331	148,2	8,98
Talana	519	543	1062	117,9	9,01
Tertenia	1953	1941	3894	117,8	33,06
Tortoli'	5459	5576	11035	39,97	276,08
Triei	585	530	1115	28,54	39,07
Ulassai	733	778	1511	122,1	12,38
Urzulei	629	657	1286	129,9	9,90
Ussassai	291	299	590	47,3	12,47
Villagrande Strisaili	1661	1661	3322	210,8	15,76
<b>TOTALI</b>	<b>28503</b>	<b>29196</b>	<b>57699</b>	<b>1854,26</b>	<b>31,12</b>

Fonte: Istat 2013

**Tabella 3- Indici**

COMUNE	INDICE DI VECCHIAIA			INDICE DI INVECCHIAMENTO		
	maschi	femmine	totale	maschi	femmine	totale
Arzana	138,89	202,78	167,28	20,10	23,64	21,86
Bari Sardo	147,81	209,41	177,50	20,72	26,00	23,42
Baunei	163,79	285,57	217,85	22,05	29,39	25,80
Cardedu	122,22	126,47	124,43	17,32	18,11	17,73
Elini	111,90	157,58	132,00	17,28	17,63	17,46
Gairo	133,33	234,83	179,90	19,18	27,25	23,31
Girasole	60,00	71,56	65,75	10,49	12,07	11,29
Ilbono	106,67	230,40	162,91	15,15	26,33	20,84
Jerzu	140,00	175,00	158,17	19,51	24,82	22,24
Lanusei	147,81	220,06	182,63	18,48	24,96	21,76
Loceri	174,63	293,33	230,71	19,09	27,04	23,18
Lotzorai	150,74	230,28	186,12	18,67	22,23	20,48
Osini	239,53	288,89	264,77	25,06	32,83	28,87
Perdasdefogu	193,97	302,06	243,19	22,08	29,45	25,72
Seui	148,15	201,19	175,15	18,05	25,38	21,71
Talana	124,05	236,49	178,43	18,88	32,23	25,71
Tertenia	118,77	169,72	142,28	17,82	21,95	19,88
Tortoli'	118,78	158,16	137,52	16,45	19,46	17,97
Triei	180,28	273,21	221,26	21,88	28,87	25,20
Ulassai	213,89	301,28	259,33	21,01	30,21	25,74
Urzulei	181,08	324,59	245,93	21,30	30,14	25,82
Ussassai	372,73	590,00	476,19	28,18	39,46	33,90
Villagrande Strisaili	164,53	246,20	203,36	20,11	27,27	23,69
<b>TOTALE</b>	<b>141,38</b>	<b>207,76</b>	<b>172,92</b>	<b>18,85</b>	<b>24,49</b>	<b>21,70</b>

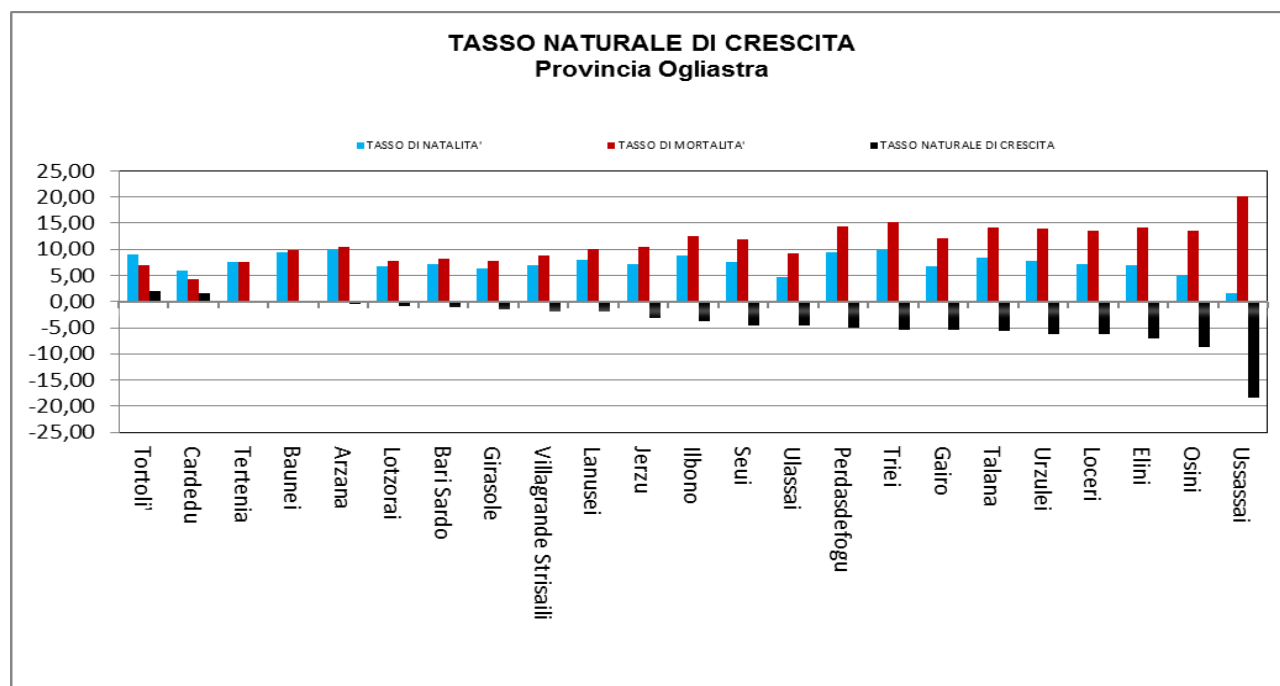
Fonte: Istat 2013



**Tabella 4 - Tasso di natalità e mortalità**

COMUNE	TASSO DI NATALITA'			TASSO DI MORTALITA'			TASSO NATURALE DI CRESCITA
	maschi	femmine	totale	maschi	femmine	totale	
Arzana	9,58	10,53	10,05	9,58	11,34	10,45	-0,40
Bari Sardo	8,21	6,36	7,26	7,18	9,30	8,26	-1,00
Baunei	8,88	10,10	9,50	11,10	8,50	9,77	-0,27
Cardedu	4,49	7,41	5,99	5,61	3,18	4,36	1,63
Elini	7,29	6,84	7,05	21,86	6,84	14,11	-7,05
Gairo	8,22	5,26	6,71	12,33	11,83	12,07	-5,37
Girasole	4,77	7,75	6,28	6,36	9,30	7,85	-1,57
Ilbono	10,39	7,25	8,79	15,11	9,97	12,49	-3,70
Jerzu	6,46	7,96	7,23	14,86	6,12	10,37	-3,14
Lanusei	7,01	8,93	7,98	7,37	12,50	9,98	-2,00
Loceri	9,74	4,64	7,13	12,99	13,91	13,46	-6,33
Lotzorai	7,35	6,27	6,80	10,10	5,38	7,71	-0,91
Osini	7,26	2,52	4,94	14,53	12,58	13,57	-8,64
Perdasdefogu	10,90	8,03	9,47	14,87	14,05	14,46	-4,99
Seui	4,47	10,57	7,50	16,41	7,55	12,00	-4,50
Talana	11,44	5,55	8,45	20,97	7,39	14,08	-5,63
Tertenia	9,82	5,17	7,50	7,24	7,76	7,50	0,00
Tortoli'	10,01	7,94	8,96	7,78	6,14	6,95	2,01
Triei	13,58	5,63	9,80	16,98	13,13	15,15	-5,35
Ulassai	2,71	6,43	4,62	12,21	6,43	9,24	-4,62
Urzulei	7,99	7,63	7,81	12,79	15,27	14,06	-6,25
Ussassai	0,00	3,31	1,67	20,30	19,87	20,08	-18,41
Villagrande Strisaili	7,84	6,01	6,92	7,84	9,62	8,73	-1,81
<b>TOTALE</b>	<b>8,34</b>	<b>7,42</b>	<b>7,88</b>	<b>10,32</b>	<b>8,97</b>	<b>9,63</b>	<b>-1,76</b>

Fonte: Istat 2013

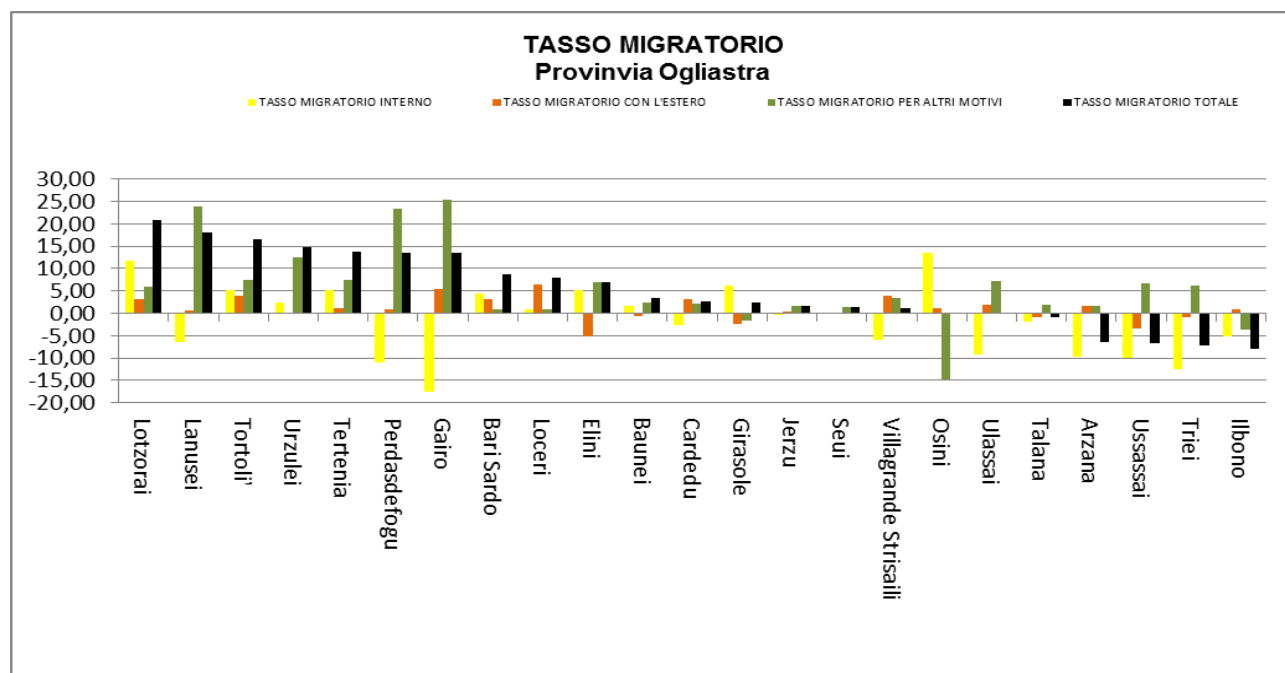
**Grafico 2 – Tasso naturale di crescita**


Fonte: Istat 2013

**Tabella 5 - Tasso migratorio**

COMUNI	TASSO MIGRATORIO INTERNO	TASSO MIGRATORIO CON L'ESTERO	TASSO MIGRATORIO PER ALTRI MOTIVI	TASSO MIGRATORIO TOTALE
Arzana	-9,65	1,61	1,61	-6,43
Bari Sardo	4,51	3,26	1,00	8,76
Baunei	1,63	-0,54	2,44	3,53
Cardedu	-2,72	3,27	2,18	2,72
Elini	5,29	-5,29	7,05	7,05
Gairo	-17,44	5,37	25,49	13,41
Girasole	6,28	-2,35	-1,57	2,35
Ilbono	-5,09	0,92	-3,70	-7,86
Jerzu	-0,31	0,31	1,57	1,57
Lanusei	-6,53	0,54	23,95	17,96
Loceri	0,79	6,33	0,79	7,92
Lotzorai	11,79	3,17	5,90	20,86
Osini	13,57	1,23	-14,81	0,00
Perdasdefogu	-10,97	1,00	23,44	13,46
Seui	0,00	0,00	1,50	1,50
Talana	-1,88	-0,94	1,88	-0,94
Tertenia	5,17	1,03	7,50	13,70
Tortoli'	5,21	3,84	7,41	16,46
Triei	-12,48	-0,89	6,24	-7,13
Ulassai	-9,24	1,98	7,26	0,00
Urzulei	2,34	0,00	12,50	14,84
Ussassai	-10,04	-3,35	6,69	-6,69
Villagrande Strisaili	-6,02	3,91	3,31	1,20
<b>TOTALE</b>	<b>-0,49</b>	<b>1,83</b>	<b>6,99</b>	<b>8,33</b>

Fonte: Istat 2013

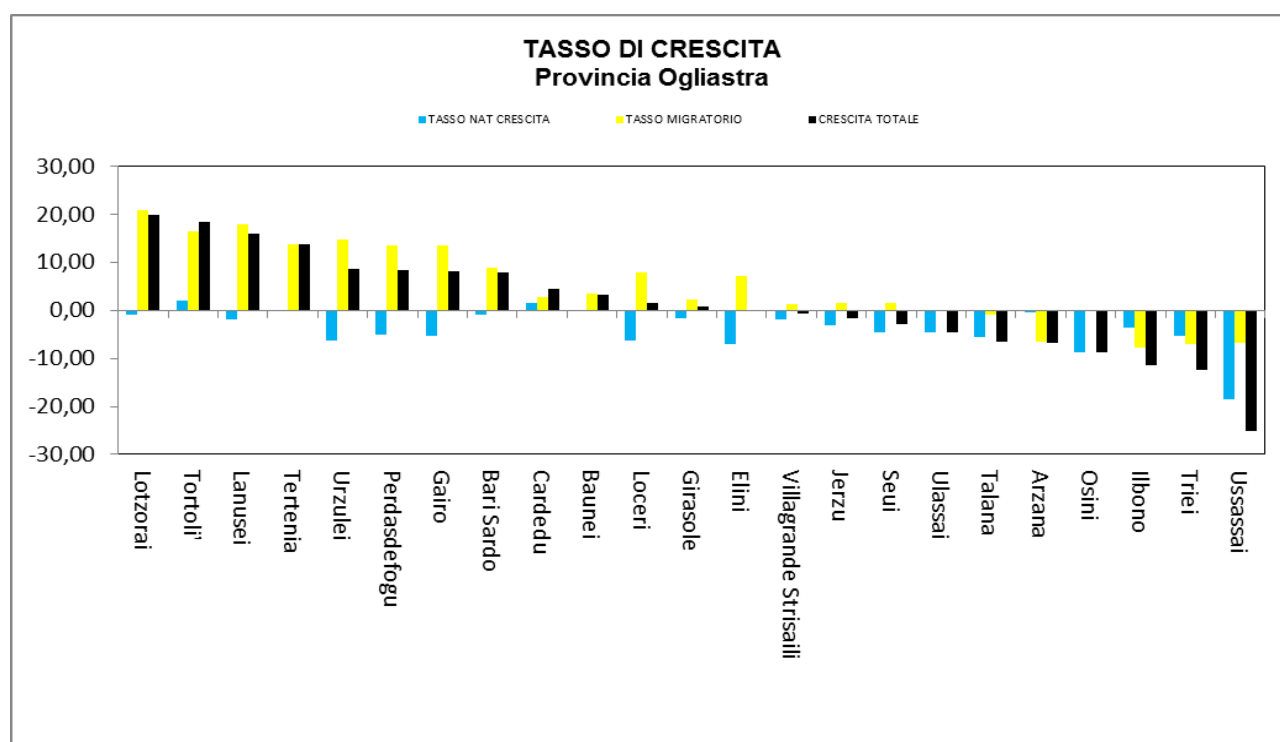
**Grafico 3 – Tasso migratorio**


Fonte: Istat 2013

**Tabella 6 - Tasso di crescita totale**

COMUNE	POPOLAZIONE AL 01.01.12	TASSO NAT CRESITA	TASSO MIGRATORIO	CRESITA TOTALE	POPOLAZIONE AL 31.12.12
Arzana	2496	-0,40	-6,43	-6,83	2479
Bari Sardo	3978	-1,00	8,76	7,76	4009
Baunei	3678	-0,27	3,53	3,26	3690
Cardedu	1831	1,63	2,72	4,36	1839
Elini	567	-7,05	7,05	0,00	567
Gairo	1485	-5,37	13,41	8,05	1497
Girasole	1274	-1,57	2,35	0,78	1275
Ilbono	2175	-3,70	-7,86	-11,56	2150
Jerzu	3184	-3,14	1,57	-1,57	3179
Lanusei	5468	-2,00	17,96	15,97	5556
Loceri	1262	-6,33	7,92	1,58	1264
Lotzorai	2183	-0,91	20,86	19,95	2227
Osini	814	-8,64	0,00	-8,64	807
Perdasdefogu	1997	-4,99	13,46	8,48	2014
Seui	1335	-4,50	1,50	-3,00	1331
Talana	1069	-5,63	-0,94	-6,57	1062
Tertenia	3841	0,00	13,70	13,70	3894
Tortoli'	10833	2,01	16,46	18,47	11035
Triei	1129	-5,35	-7,13	-12,48	1115
Ulassai	1518	-4,62	0,00	-4,62	1511
Urzulei	1275	-6,25	14,84	8,59	1286
Ussassai	605	-18,41	-6,69	-25,10	590
Villagrande Strisaili	3324	-1,81	1,20	-0,60	3322
<b>TOTALE</b>	<b>57321</b>	<b>-1,76</b>	<b>8,33</b>	<b>6,57</b>	<b>57699</b>

Fonte: Istat 2013

**Grafico 4 – Tasso di crescita**


Fonte: Istat 2013

**Tabella 7- Popolazione straniera residente**

COMUNE	Popolazione Straniera residente al 31.12.12		
	maschi	femmine	totale
Arzana	2	17	19
Bari Sardo	54	55	109
Baunei	11	25	36
Cardedu	15	28	43
Elini	2	5	7
Gairo	6	25	31
Girasole	4	11	15
Ilbono	6	6	12
Jerzu	14	22	36
Lanusei	16	44	60
Loceri	13	19	32
Lotzorai	15	32	47
Osini	3	6	9
Perdasdefogu	2	11	13
Seui	0	2	2
Talana	2	3	5
Tertenia	14	31	45
Tortoli	179	187	366
Triei	3	3	6
Ulassai	1	8	9
Urzulei	1	12	13
Ussassai	1	3	4
Vilagrande Strisaili	8	43	51
<b>TOTALE</b>	<b>324</b>	<b>515</b>	<b>839</b>

Fonte: Istat 2013

**Tabella 8- Tasso di disoccupazione**

TERRITORIO	ANNO 2013			ANNO 2012			ANNO 2011			ANNO 2010		
	maschi	femmine	totale	maschi	femmine	totale	maschi	femmine	totale	maschi	femmine	totale
Ogliastra	20,6	18,0	<b>19,5</b>	23,5	20,9	22,4	17,1	18,4	17,6	17,0	17,2	17,1
Oristano	16,6	19,9	<b>17,9</b>	14,8	21,1	17,4	13,7	17,2	15,1	13,8	17,6	15,3
Carbonia - Iglesias	16,5	22,2	<b>18,4</b>	13,5	21,4	16,6	13,1	17,1	14,6	17,7	21,5	19,1
Medio Campidano	26,1	28,4	<b>27,0</b>	14,4	19,7	16,5	11,8	15,3	13,1	11,6	12,3	11,8
Sassari	17,0	16,5	<b>16,8</b>	15,3	16,9	16,0	13,4	14,5	13,9	16,9	15,8	16,4
Cagliari	19,3	15,5	<b>17,8</b>	16,6	14,0	15,5	13,2	13,2	13,2	11,6	13,4	12,4
Olbia - Tempio	18,7	15,4	<b>17,4</b>	14,1	12,2	13,3	12,7	17,4	14,7	13,2	17,0	14,8
Nuoro	9,5	11,7	<b>10,4</b>	10,9	12,0	11,3	7,7	10,0	8,6	10,3	9,4	9,9
<b>Sardegna</b>	<b>17,9</b>	<b>17,0</b>	<b>17,5</b>	<b>15,3</b>	<b>15,9</b>	<b>15,5</b>	<b>12,8</b>	<b>14,6</b>	<b>13,5</b>	<b>13,6</b>	<b>14,9</b>	<b>14,1</b>
<b>Italia</b>	<b>11,5</b>	<b>13,1</b>	<b>12,2</b>	<b>9,9</b>	<b>11,9</b>	<b>10,7</b>	<b>7,6</b>	<b>9,6</b>	<b>8,6</b>	<b>7,6</b>	<b>9,7</b>	<b>8,4</b>

Fonte: Istat 2013

**Informazioni sanitarie ed epidemiologiche**
**Tabella 9 – Tasso di mortalità per cause di morte (provincia dell'Ogliastra)**

Tasso mortalità per cause di morte	2009			2010		
	tasso std		tasso grezzo	tasso std		tasso grezzo
	maschi	femmine	totale	maschi	femmine	totale
Tasso mortalità malattie sistema circolatorio	35,7	24,8	35,0	31,6	17,7	29,0
Tasso mortalità tumori	34,2	12,6	24,5	30,9	14,4	24,8
Tasso mortalità traumatismi, avvelenamenti	8,4	1,2	5,0	9,4	1,7	6,2
Tasso mortalità malattie apparato respiratorio	7,8	3,6	6,6	6,1	2,8	5,4
Tasso mortalità malattie apparato digerente	7,4	3,7	5,9	3,5	4,1	4,7
Tasso mortalità malattie ghiandole endocrine, nutrizione, metabolismo	2,4	4,4	4,3	2,7	3,1	3,6
Tasso mortalità malattie sistema nervoso, organi dei sensi	0,9	2,9	2,4	3,0	3,0	3,5
Tasso mortalità disturbi psichici	2,5	1,5	2,2	1,9	1,9	2,4
Tasso mortalità sintomi, segni, stati morbosi mal definiti	1,6	1,6	1,9	0,8	2,3	2,2
Tasso mortalità malattie apparato genito-urinario	0,7	0,5	0,7	2,1	1,5	2,1
Tasso mortalità malattie infettive	1,3	1,0	1,4	1,6	1,4	1,7
Tasso mortalità malattie sangue, organi ematopoietici, disturbi immunitari	0,7	0,0	0,3	0,4	0,4	0,5
Tasso mortalità malattie sistema muscolare, tessuto connettivo	0,8	0,5	0,7	0,0	0,8	0,5
Tasso mortalità malattie pelle, tessuto sottocutaneo			0,0		0,2	0,2

Fonte Istat 2010

**Tabella 10 – Tasso di mortalità per tumore (provincia dell'Ogliastra)**

Tasso mortalità per tumori	2009			2010		
	tasso std		tasso grezzo	tasso std		tasso grezzo
	maschi	femmine	totale	maschi	femmine	totale
Tasso mortalità tumori	34,2	12,6	24,5	30,9	14,4	24,8
Tasso mortalità tumori apparato digerente	12,0	3,1	7,6	15,6	4,5	10,9
Tasso mortalità tumori maligni apparato respiratorio e organi intratoracici	6,8	0,8	3,8	3,8	1,5	2,9
Tasso mortalità tumori maligni prostata	2,6		2,4	2,5		2,4
Tasso mortalità tumori maligni tessuti linfatico ed ematopoietico	3,4	1,6	2,8	2,7	1,6	2,4
Tasso mortalità tumori maligni stomaco	1,2	0,9	1,2	2,6	1,2	2,2
Tasso mortalità tumori maligni colon, retto, ano	3,0	0,8	1,9	3,3	1,0	2,2
Tasso mortalità tumori maligni trachea, bronchi, polmoni	5,7	0,8	3,3	2,8	1,3	2,2
Tasso mortalità tumori maligni mammella		1,8	1,2		1,6	0,9
Tasso mortalità tumori maligni utero		0,5	0,7		0,5	0,7

Fonte Istat 2010

**Tabella 11 - Incidenza primi 30 DRG in consumo, totali e stratificati per regime di ricovero**

DRG	DESCRIZIONE DRG	RO	DH	TOTALE	IMPORTO
390	NEONATI CON ALTRE AFFEZIONI SIGNIFICATIVE	371	2	373	€ 451.307,24
373	PARTO VAGINALE SENZA DIAGNOSI COMPLICANTI	247	0	247	€ 338.707,62
183	ESOFAGITE, GASTROENTERITE E MISCELLANEA DI MALATTIE DELL'APPARATO DIGERENTE, ETA' >17 SENZA CC	161	1	162	€ 142.172,14
371	PARTO CESAREO SENZA CC	152	0	152	€ 356.651,97
359	INTERVENTI SU UTERO E ANNESSI NON PER NEOPLASIE MALIGNI, SENZA CC	89	49	138	€ 315.530,04
127	INSUFFICIENZA CARDIACA E SHOCK	115	1	116	€ 287.235,64
014	EMORRAGIA INTRACRANICA O INFARTO CELEBRALE	109	0	109	€ 348.764,03
381	ABORTO CON DILATAZIONE E RASCHIAMENTO, MEDIANTE ASPIRAZIONE O ISTEROTOMIA	80	27	107	€ 109.604,11
395	ANOMALIE DEI GLOBULI ROSSI, ETA' > 17	59	40	99	€ 163.444,99
243	AFFEZIONI MEDICHE DEL DORSO	88	2	90	€ 87.723,48
029	STATO STUPOROSO E COMA DI ORIGINE TRAUMATICA, COMA < 1 ORA, ETA' > 17 SENZA CC	88	0	88	€ 150.173,42
162	INTERVENTI PER ERNIA INGUINALE E FEMORALE, ETA' > 17 SENZA CC	28	59	87	€ 120.776,20
139	ARITMIA E ALTERAZIONI DELLA CONDUZIONE CARDIACA, SENZA CC	69	13	82	€ 79.921,21
524	ISCHEMIA CEREBRALE TRANSITORIA	77	0	77	€ 161.532,00
364	DILATAZIONE E RASCHIAMENTO, CONIZZAZIONE ECCETTO PER NEOPLASIE MALIGNI	13	58	71	€ 78.271,22
088	MALATTIA POLMONARE CRONICA OSTRUTTIVA	70	0	70	€ 138.447,98
324	CALCOLOSI URINARIA, SENZA CC	68	1	69	€ 42.862,16
087	EDEMA POLMONARE E INSUFFICIENZA RESPIRATORIA	62	1	63	€ 149.469,90
295	DIABETE ETA' < 36	15	42	57	€ 52.279,96
182	ESOFAGITE, GASTROENTERITE E MISCELLANEA DI MALATTIE DELL'APPARATO DIGERENTE, ETA' >17 CON CC	53	0	53	€ 84.352,96
211	INTERVENTI SU ANCA E FEMORE, ECCETTO ARTICOLAZIONI MAGGIORI, ETA' >17 SENZA CC	50	0	50	€ 213.245,00
254	FRATTURE, DISTORSIONI, STIRAMENTI E LUSSAZIONI DI BRACCIO, GAMBA, ECCETTO PIEDE, ETA' >17 SENZA CC	50	0	50	€ 44.007,75
142	SINCOPE E COLLASSO, SENZA CC	49	0	49	€ 42.629,87
467	ALTRI FATTORI CHE INFLUENZANO LO STATO DI SALUTE	36	13	49	€ 25.064,63
494	COLECISTECT. LAPAR. SNZ. ESP. DOTTO COM. SNZ. CC	49	0	49	€ 146.241,89
208	MALATTIE DELLE VIE BILIARI, SENZA CC	48	0	48	€ 48.626,88
281	TRAUMI DELLA PELLE, DEL TESSUTO SUBCUTANEO E DELLA MAMMELLA, ETA' >17 SENZA CC	46	1	47	€ 33.441,34
158	INTERVENTI SU ANO E STOMA, SENZA CC	44	2	46	€ 61.259,62
290	INTERVENTI SULLA TIROIDE	45	0	45	€ 112.297,95
202	CIRROSI E EPATITE ALCOOLICA	39	6	45	€ 117.668,91
<b>TOTALE</b>		<b>2470</b>	<b>318</b>	<b>2788</b>	<b>€ 4.503.712,11</b>

Fonte: Asl Lanusei 2013

**Tabella 12-Rapporto MMG/1000 abitanti**

NUMERO MMG	POPOLAZIONE ≥ 16	N° MMG/1000 ABITANTI
47	49427	0,95

Fonte: Asl Lanusei 2013

**Tabella 13-Rapporto PLS/1000 abitanti**

NUMERO PLS	POPOLAZIONE < 16	N° PLS/1000 ABITANTI
5	8272	0,60

Fonte: Asl Lanusei 2013

**Tabella 14-Consumo di farmaci pro capite**

SPESA FARMACEUTICA	VALORE	POPOLAZIONE	CONSUMO PRO CAPITE
B.2.A.2) Acquisti servizi sanitari per farmaceutica	€ 10.637.000,00	57699	184

Fonte: Asl Lanusei 2013

**Tabella 15 -Mortalità evitabile – decessi 2000-2002 – tassi std x 100000 residenti**

	maschi	femmine
tasso mortalità evitabile	256,7	89,7

Fonte: elaborazioni ERA su dati Istat

**Tabella 16 – Tasso Abortività**

<b>tasso abortività (lvg/donne 15-49 anni) *1000</b>	<b>3,77</b>
--	-------------

Fonte: Asl Lanusei 2010 – Istat 2010

**ALLEGATO 2: PROGRAMMA SANITARIO TRIENNALE - L'OFFERTA DI SERVIZI  
E I PROGRAMMI DI INTERVENTO**

	Valori
1. Prestazioni ospedaliere per residenti: numero di prestazioni erogate in regime di ricovero da proprie strutture (pubbliche o private accreditate) a favore di propri residenti, stratificando per disciplina alla dimissione e regime (DO/Diurno)	Vedi Tabelle 15-16
2. Prestazioni ospedaliere per non residenti (mobilità attiva): numero di prestazioni erogate in regime di ricovero da proprie strutture (pubbliche o private accreditate) a favore di non residenti, stratificando per disciplina alla dimissione e regime (DO/Diurno) e differenziando tra inter ed extra regione	Vedi Tabelle 17-18-19-20
3. Mobilità passiva ospedaliera: numero di prestazioni erogate in regime di ricovero a favore di propri residenti da strutture (pubbliche o private accreditate) non aziendali, stratificando per disciplina alla dimissione e regime (DO/Diurno) e differenziando fra mobilità interregionale ed extra regionale	Vedi Tabella 21
4. Prestazioni di specialistica ambulatoriale: numero di prestazioni erogate da proprie strutture (pubbliche o private accreditate) a favore di propri residenti, per tipologia	Vedi Tabelle 22-23
5. Prestazioni di specialistica ambulatoriale per non residenti (mobilità attiva): numero di prestazioni erogate da proprie strutture (pubbliche o private accreditate) a favore di non residenti, per tipologia	Vedi Tabelle 24-25-26-27
6. Mobilità passiva specialistica	Vedi Tabella 28



**Tabella 15 - Prestazioni ospedaliere per residenti – strutture pubbliche**

COD. REPARTO	REPARTO DIMISSIONE	REGIME	CASI 2013	IMPORTO 2013	CASI 2012	IMPORTO 2012
0801	Cardiologia	1	358	€ 976.264,34	405	€ 1.060.399,49
0901	Chirurgia generale	1	1066	€ 2.236.704,47	1274	€ 2.586.379,83
2601	Medicina generale	1	1317	€ 2.890.954,95	1469	€ 3.077.070,44
2603	Nefrologia e Dialisi	1	64	€ 186.184,00	79	€ 221.557,86
3101	Nido	1	342	€ 416.695,32	312	€ 381.966,90
3601	Ortopedia e traumatologia	1	378	€ 939.355,63	360	€ 1.001.458,01
3701	Ostetricia e ginecologia	1	690	€ 1.255.173,02	615	€ 1.063.147,29
3901	Pediatria	1	378	€ 548.833,55	342	€ 484.787,65
4901	Terapia intensiva	1	62	€ 498.676,95	54	€ 308.019,96
5001	Utic	1	12	€ 23.975,77		
0801	Cardiologia	2	16	€ 7.214,26	28	€ 16.364,21
0901	Chirurgia generale	2	121	€ 174.694,99	109	€ 152.004,59
2601	Medicina generale	2	69	€ 215.288,65	91	€ 227.288,88
2603	Nefrologia e Dialisi	2	3	€ 4.758,47	10	€ 22.368,83
3601	Ortopedia e traumatologia	2	63	€ 88.905,47	79	€ 116.208,79
3701	Ostetricia e ginecologia	2	173	€ 203.910,88	167	€ 191.709,49
3901	Pediatria	2	48	€ 37.059,94	50	€ 37.978,19
4901	Terapia intensiva	2	4	€ 4.517,03	4	€ 1.180,08
<b>TOTALE</b>			<b>5164</b>	<b>€ 10.709.167,69</b>	<b>5448</b>	<b>€ 10.949.890,49</b>

Fonte: Asl Lanusei 2013

(\*regime: 1=ordinario; 2=day hospital/day surgery)

**Tabella 16- Prestazioni ospedaliere per residenti – strutture private**

COD. REPARTO	REPARTO DIMISSIONE	REGIME	CASI 2013	IMPORTO 2013	CASI 2012	IMPORTO 2012
2101	Geriatria	1	584	€ 1.317.144,40	629	€ 1.404.613,68
2601	Medicina generale	1	245	€ 525.512,59	237	€ 502.499,38
5601	Recupero e riabilitazione funzionale	1	86	€ 848.125,18	89	€ 828.029,23
6001	Lungodegenti	1	132	€ 516.067,09	177	€ 657.156,15
9801	Day surgery	1			1	€ 1.869,31
2101	Geriatria	2	143	€ 43.151,08	56	€ 21.549,38
2601	Medicina generale	2	317	€ 109.276,22	98	€ 50.731,59
9801	Day surgery	2	522	€ 830.542,47	488	€ 729.091,23
<b>TOTALE</b>			<b>2029</b>	<b>€ 4.189.819,03</b>	<b>1775</b>	<b>€ 4.195.539,95</b>

Fonte: Asl Lanusei 2013

(\*regime: 1=ordinario; 2=day hospital/day surgery)

**Tabella 17- Prestazioni ospedaliere per non residenti intra RAS – strutture pubbliche**

<b>COD. REPARTO</b>	<b>REPARTO DIMISSIONE</b>	<b>REGIME</b>	<b>CASI 2013</b>	<b>IMPORTO 2013</b>	<b>CASI 2012</b>	<b>IMPORTO 2012</b>
0801	Cardiologia	1	13	€ 27.510,18	14	€ 32.699,42
0901	Chirurgia generale	1	43	€ 87.461,19	54	€ 110.403,79
2601	Medicina generale	1	66	€ 157.378,31	80	€ 150.125,75
2603	Nefrologia e Dialisi	1	1	€ 3.687,77	1	€ 3.687,77
3101	Nido	1	7	€ 7.086,29	7	€ 8.030,37
3601	Ortopedia e traumatologia	1	16	€ 26.742,20	13	€ 42.445,78
3701	Ostetricia e ginecologia	1	20	€ 30.886,82	40	€ 71.261,57
3901	Pediatria	1	11	€ 18.715,17	14	€ 12.829,31
4901	Terapia intensiva	1	5	€ 21.300,74	3	€ 68.152,34
0801	Cardiologia	2			2	€ 487,52
0901	Chirurgia generale	2	9	€ 18.285,59	10	€ 25.962,52
2601	Medicina generale	2	3	€ 2.181,48	4	€ 1.682,05
2603	Nefrologia e Dialisi	2				
3601	Ortopedia e traumatologia	2	3	€ 3.624,93	4	€ 4.849,31
3701	Ostetricia e ginecologia	2	15	€ 14.398,06	11	€ 11.714,71
3901	Pediatria	2	2	€ 4.148,29		
<b>TOTALE</b>			<b>214</b>	<b>€ 423.407,02</b>	<b>257</b>	<b>€ 544.332,21</b>

Fonte: Asl Lanusei 2013

(\*regime: 1=ordinario; 2=day hospital/day surgery)

**Tabella 18- Prestazioni ospedaliere per non residenti intra RAS – strutture private**

<b>COD. REPARTO</b>	<b>REPARTO DIMISSIONE</b>	<b>REGIME</b>	<b>CASI 2013</b>	<b>IMPORTO 2013</b>	<b>CASI 2012</b>	<b>IMPORTO 2012</b>
2101	Geriatrics	1	35	€ 82.405,79	38	€ 96.207,25
2601	Medicina generale	1	4	€ 9.586,75	21	€ 50.682,27
5601	Recupero e riabilitazione funzionale	1	17	€ 167.339,82	31	€ 295.381,11
6001	Lungodegenti	1	37	€ 199.812,71	30	€ 125.976,31
2101	Geriatrics	2	9	€ 2.590,02	4	€ 1.118,11
2601	Medicina generale	2	19	€ 8.122,24	7	€ 3.242,29
9801	Day surgery	2	78	€ 139.806,57	60	€ 99.186,55
<b>TOTALE</b>			<b>199</b>	<b>€ 609.663,90</b>	<b>191</b>	<b>€ 671.793,89</b>

Fonte: Asl Lanusei 2013

(\*regime: 1=ordinario; 2=day hospital/day surgery)

**Tabella 19- Prestazioni ospedaliere per non residenti extra RAS – strutture pubbliche**

<b>COD. REPARTO</b>	<b>REPARTO DIMISSIONE</b>	<b>REGIME</b>	<b>CASI 2013</b>	<b>IMPORTO 2013</b>	<b>CASI 2012</b>	<b>IMPORTO 2012</b>
0801	Cardiologia	1	19	€ 34.218,25	10	€ 29.824,49
0901	Chirurgia generale	1	57	€ 82.949,17	71	€ 107.801,02
2601	Medicina generale	1	58	€ 90.215,68	54	€ 59.203,48
2603	Nefrologia e Dialisi	1	1	€ 287,15	2	€ 1.759,66
3101	Nido	1	9	€ 10.366,32	11	€ 14.253,69
3601	Ortopedia e traumatologia	1	37	€ 43.443,89	27	€ 42.189,39
3701	Ostetricia e ginecologia	1	23	€ 35.089,24	25	€ 33.044,37
3901	Pediatria	1	23	€ 27.309,52	30	€ 32.091,25
4901	Terapia intensiva	1	1	€ 4.661,84	3	€ 956,44
0801	Cardiologia	2	1	€ 0,00		
0901	Chirurgia generale	2	5	€ 6.950,06	1	€ 1.388,23
2601	Medicina generale	2	1	€ 0,00	1	€ 279,91
2603	Nefrologia e Dialisi	2				
3601	Ortopedia e traumatologia				1	€ 1.745,75
3701	Ostetricia e ginecologia	2	5	€ 6.398,99	0	€ 0,00
<b>TOTALE</b>			<b>240</b>	<b>€ 341.890,11</b>	<b>236</b>	<b>€ 324.537,68</b>

Fonte: Asl Lanusei 2013

(\*regime: 1=ordinario; 2=day hospital/day surgery)

**Tabella 20- Prestazioni ospedaliere per non residenti extra RAS – strutture private**

<b>COD. REPARTO</b>	<b>REPARTO DIMISSIONE</b>	<b>REGIME</b>	<b>CASI 2013</b>	<b>IMPORTO 2013</b>	<b>CASI 2012</b>	<b>IMPORTO 2012</b>
2101	Geriatrics	1	2	€ 5.269,50	4	€ 9.082,58
2601	Medicina generale	1	1	€ 3.545,12	2	€ 2.559,76
5601	Recupero e riabilitazione funzionale	1	2	€ 19.657,62	3	€ 25.173,65
6001	Lungodegenti	1	1	€ 8.273,40		
2101	Geriatrics	2	1	€ 228,27		
2601	Medicina generale	2	1	€ 900,18	2	€ 505,09
9801	Day surgery	2	2	€ 3.395,43	3	€ 4.276,63
<b>TOTALE</b>			<b>10</b>	<b>€ 41.269,52</b>	<b>14</b>	<b>€ 41.597,71</b>

Fonte: Asl Lanusei 2013

(\*regime: 1=ordinario; 2=day hospital/day surgery)

**Tabella 21- Mobilità passiva ospedaliera per residenti Asl4 - altre Asl regione - anno 2013 – strutture pubbliche e private**

DISCIPLINA		REGIME RICOVERO	CASI	IMPORTO
01	Allergologia	1	11	€ 34.476,83
01	Allergologia	2	8	€ 13.494,84
07	Cardiochirurgia	1	31	€ 482.125,83
08	Cardiologia	1	112	€ 644.240,70
08	Cardiologia	2	9	€ 21.476,37
09	Chirurgia generale	1	305	€ 1.331.813,58
09	Chirurgia generale	2	114	€ 177.886,45
10	Chirurgia maxillo-facciale	1	27	€ 65.687,09
10	Chirurgia maxillo-facciale	2	37	€ 63.172,55
11	Chirurgia pediatrica	1	30	€ 79.868,20
11	Chirurgia pediatrica	2	5	€ 2.808,21
12	Chirurgia plastica	1	3	€ 12.475,00
12	Chirurgia plastica	2	6	€ 13.706,97
13	Chirurgia toracica	1	10	€ 53.642,60
14	Chirurgia vascolare	1	36	€ 161.651,03
14	Chirurgia vascolare	2	2	€ 6.256,35
18	Ematologia	1	45	€ 397.990,15
18	Ematologia	2	97	€ 208.998,10
19	Malattie endocrine, del ricambio e della nutrizione	1	1	€ 2.379,42
19	Malattie endocrine, del ricambio e della nutrizione	2	3	€ 2.448,98
21	Geriatrics	1	36	€ 103.278,55
21	Geriatrics	2	2	€ 771,05
24	Malattie infettive e tropicali	1	11	€ 30.179,29
24	Malattie infettive e tropicali	2	15	€ 7.997,71
26	Medicina generale	1	126	€ 384.063,16
26	Medicina generale	2	48	€ 77.095,74
28	Unità spinale	1	3	€ 75.918,64
28	Unità spinale	2	2	€ 4.784,32
29	Nefrologia	1	2	€ 9.468,47
29	Nefrologia	2	1	€ 645,56
30	Neurochirurgia	1	70	€ 489.573,51
30	Neurochirurgia	2	5	€ 5.216,20
31	Nido	1	33	€ 26.472,77
32	Neurologia	1	88	€ 271.199,87
32	Neurologia	2	58	€ 80.569,93
33	Neuropsichiatria infantile	1	10	€ 21.248,93
33	Neuropsichiatria infantile	2	33	€ 16.161,75
34	Oculistica	1	58	€ 116.702,14
34	Oculistica	2	121	€ 190.543,38
35	Odontoiatria e stomatologia	2	1	€ 1.869,31
36	Ortopedia e traumatologia	1	240	€ 1.326.736,35
36	Ortopedia e traumatologia	2	161	€ 278.587,77
37	Ostetricia e ginecologia	1	83	€ 164.564,79
37	Ostetricia e ginecologia	2	104	€ 126.956,03
38	Otorinolaringoiatria	1	175	€ 540.893,63
38	Otorinolaringoiatria	2	44	€ 49.897,20
39	Pediatria	1	56	€ 102.898,11
39	Pediatria	2	111	€ 86.403,90
40	Psichiatria	1	30	€ 73.734,55
43	Urologia	1	164	€ 494.965,76
43	Urologia	2	65	€ 75.643,49
47	Grandi ustionati	1	2	€ 49.091,49
48	Nefrologia (abilitazione trapianto rene)	1	15	€ 90.951,55
48	Nefrologia (abilitazione trapianto rene)	2	3	€ 5.827,91
49	Terapia intensiva	1	17	€ 230.569,90
49	Terapia intensiva	2	4	€ 1.134,63
50	Unità coronarica	1	105	€ 617.761,85

50	Unità coronarica	2	19	€	40.228,10
52	Dermatologia	1	28	€	66.490,58
52	Dermatologia	2	6	€	14.175,53
55	Farmacologia clinica	2	1	€	3.679,65
56	Recupero e riabilitazione funzionale	1	54	€	142.736,65
56	Recupero e riabilitazione funzionale	2	2	€	7.830,81
58	Gastroenterologia	1	45	€	130.771,58
58	Gastroenterologia	2	5	€	5.701,54
60	Lungodegenti	1	8	€	29.701,49
61	Medina nucleare	1	12	€	35.855,64
62	Neonatologia	1	18	€	35.326,93
64	Oncologia	1	79	€	223.254,47
64	Oncologia	2	75	€	179.286,95
65	Oncoematologia pediatrica	1	9	€	41.001,13
65	Oncoematologia pediatrica	2	19	€	28.610,41
68	Pneumologia	1	19	€	45.882,27
68	Pneumologia	2	18	€	42.154,88
70	Radioterapia	1	9	€	36.225,65
71	Reumatologia	1	27	€	100.908,19
71	Reumatologia	2	4	€	9.702,15
73	Terapia intensiva neonatale	1	15	€	104.847,00
75	Neuro-riabilitazione	1	1	€	75.917,10
75	Neuro-riabilitazione	2	4	€	2.556,40
<b>TOTALE</b>			<b>3471</b>	<b>€</b>	<b>11.409.823,54</b>

Fonte: Asl Lanusei 2013

(\*regime: 1=ordinario; 2=day hospital/day surgery)

**Tabella 22 - Prestazioni di specialistica ambulatoriale per residenti anno 2013 – strutture pubbliche**

BRANCA	CASI 2013	IMPORTO 2013	CASI 2012	IMPORTO 2012	
01	Anestesia	2216	€ 13.169,08	1320	€ 12.355,83
02	Cardiologia	15366	€ 310.496,66	16491	€ 334.814,34
03	Chirurgia Generale	1655	€ 26.594,33	1688	€ 28.935,63
04	Chirurgia Plastica	311	€ 8.674,54	455	€ 12.778,95
05	Chirurgia Vascolare - Angiologia	176	€ 3.778,15	177	€ 4.296,38
06	Dermosifilopatia	1824	€ 32.421,90	2605	€ 49.485,07
07	Medicina Nucleare	107	€ 16.469,13	108	€ 27.033,68
08	Radiologia Diagnostica	5468	€ 447.235,66	6510	€ 455.794,76
09	Endocrinologia	2662	€ 50.478,67	3959	€ 68.865,94
10	Gastroenterologia - Chir. e End. Dig.	1508	€ 59.305,25	1450	€ 55.501,38
11	Laboratorio Analisi	375726	€ 1.794.271,07	323704	€ 1.609.382,44
12	Medicina Fisica e Riabilitazione	23641	€ 240.795,66	20701	€ 212.793,53
13	Nefrologia	2671	€ 139.945,28	3907	€ 298.710,76
14	Neurochirurgia	219	€ 847,53	170	€ 657,90
15	Neurologia	686	€ 13.242,60	1254	€ 23.450,89
16	Oculistica	7137	€ 161.844,43	8805	€ 243.914,08
17	Odontostomatologia - Chir. Max. Fac.	2319	€ 54.418,96	3594	€ 78.452,09
18	Oncologia	5219	€ 61.040,20	7123	€ 79.785,34
19	Ortopedia e Traumatologia	4874	€ 91.892,47	4609	€ 83.585,12
20	Ostetricia e Ginecologia	4010	€ 82.510,30	3599	€ 75.644,41
21	Otorinolaringoiatria	4384	€ 58.374,25	5839	€ 81.745,57
22	Pneumologia	1964	€ 46.054,18	2049	€ 48.149,75
23	Psichiatria	56	€ 1.009,10	81	€ 1.163,02
24	Radioterapia	102	€ 84.285,66	84	€ 68.213,56
25	Urologia	1783	€ 193.543,75	1917	€ 182.851,29
26	Altre prestazioni	10684	€ 184.497,84	9519	€ 142.518,19
<b>TOTALE</b>		<b>476768</b>	<b>€ 4.177.196,65</b>	<b>431718</b>	<b>€ 4.280.879,90</b>

Fonte: Asl Lanusei 2013

**Tabella 23 - Prestazioni di specialistica ambulatoriale per residenti anno 2013 – strutture private**

<b>BRANCA</b>	<b>CASI 2013</b>	<b>IMPORTO 2013</b>	<b>CASI 2012</b>	<b>IMPORTO 2012</b>
02 Cardiologia	5317	€ 146.509,24	5407	€ 147.607,54
03 Chirurgia Generale	478	€ 9.766,98	573	€ 11.644,43
08 Radiologia Diagnostica	29214	€ 960.798,77	29820	€ 1.023.879,40
09 Endocrinologia	1777	€ 130.003,26	1854	€ 138.713,28
10 Gastroenterologia - Chir. e End. Dig.	552	€ 25.859,08	1044	€ 54.775,55
11 Laboratorio Analisi	92890	€ 445.777,47	90584	€ 446.348,98
12 Medicina Fisica e Riabilitazione	48045	€ 291.625,90	43603	€ 279.753,06
15 Neurologia	5535	€ 59.084,96	4853	€ 52.194,83
16 Oculistica	2007	€ 524.624,31	1939	€ 550.308,79
18 Oncologia				
19 Ortopedia e Traumatologia	509	€ 84.412,53	436	€ 94.272,57
26 Altre prestazioni	14	€ 265,99	6	€ 116,21
<b>TOTALE</b>	<b>186338</b>	<b>€ 2.678.728,49</b>	<b>180119</b>	<b>€ 2.799.614,64</b>

Fonte: Asl Lanusei 2013

**Tabella 24 - Prestazioni di specialistica ambulatoriale per non residenti intra RAS anno 2013 – strutture pubbliche**

<b>BRANCA</b>	<b>CASI 2013</b>	<b>IMPORTO 2013</b>	<b>CASI 2012</b>	<b>IMPORTO 2012</b>
01 Anestesia	6	€ 91,67	17	€ 167,37
02 Cardiologia	456	€ 11.477,81	415	€ 10.054,82
03 Chirurgia Generale	52	€ 970,90	52	€ 915,52
04 Chirurgia Plastica	9	€ 255,69	9	€ 255,69
05 Chirurgia Vascolare - Angiologia	7	€ 144,62	10	€ 182,06
06 Dermosifilopatia	48	€ 929,45	72	€ 1.420,00
07 Medicina Nucleare	4	€ 864,28	2	€ 41,06
08 Radiologia Diagnostica	351	€ 44.592,22	297	€ 38.164,48
09 Endocrinologia	42	€ 828,97	65	€ 1.156,90
10 Gastroenterologia - Chir. e End. Dig.	217	€ 8.997,41	198	€ 7.501,33
11 Laboratorio Analisi	6543	€ 32.599,06	5484	€ 27.661,57
12 Medicina Fisica e Riabilitazione	549	€ 4.976,91	261	€ 2.851,07
13 Nefrologia	35	€ 2.507,43	39	€ 2.572,00
14 Neurochirurgia	2	€ 7,74	2	€ 7,74
15 Neurologia	15	€ 294,40	21	€ 410,61
16 Oculistica	107	€ 3.163,17	122	€ 4.391,50
17 Odontostomatologia - Chir. Max. Fac.	138	€ 2.755,73	71	€ 1.504,45
18 Oncologia	61	€ 685,46	34	€ 386,74
19 Ortopedia e Traumatologia	91	€ 2.205,54	71	€ 1.286,25
20 Ostetricia e Ginecologia	103	€ 2.062,06	94	€ 1.862,69
21 Otorinolaringoiatria	70	€ 1.020,60	94	€ 1.461,94
22 Pneumologia	33	€ 779,32	30	€ 749,84
23 Psichiatria	2	€ 32,02	1	€ 17,04
24 Radioterapia	2	€ 1.652,66	1	€ 826,33
25 Urologia	81	€ 6.143,04	48	€ 3.840,82
26 Altre prestazioni	179	€ 6.534,45	106	€ 2.443,74
<b>TOTALE</b>	<b>9203</b>	<b>€ 136.572,61</b>	<b>7616</b>	<b>€ 112.133,56</b>

Fonte: Asl Lanusei 2013

**Tabella 25 - Prestazioni di specialistica ambulatoriale per non residenti intra RAS anno 2013 – strutture private**

<b>BRANCA</b>	<b>CASI 2013</b>	<b>IMPORTO 2013</b>	<b>CASI 2012</b>	<b>IMPORTO 2012</b>
02 Cardiologia	164	€ 6.382,34	300	€ 11.341,03
03 Chirurgia Generale	21	€ 433,86	15	€ 309,90
08 Radiologia Diagnostica	305	€ 12.995,07	526	€ 29.646,76
09 Endocrinologia	32	€ 2.807,33	107	€ 10.047,38
10 Gastroenterologia - Chir. e End. Dig.	46	€ 1.781,77	113	€ 5.159,53
11 Laboratorio Analisi	1512	€ 7.688,48	1383	€ 6.822,33
12 Medicina Fisica e Riabilitazione	446	€ 3.058,54	271	€ 1.894,61
15 Neurologia	444	€ 4.627,84	494	€ 5.123,68
16 Oculistica	43	€ 13.814,44	22	€ 9.119,36
19 Ortopedia e Traumatologia	37	€ 8.533,38	50	€ 13.968,35
<b>TOTALE</b>	<b>3050</b>	<b>€ 62.123,05</b>	<b>3281</b>	<b>€ 93.432,93</b>

Fonte: Asl Lanusei 2013

**Tabella 26 - Prestazioni di specialistica ambulatoriale per non residenti extra RAS anno 2013 – strutture pubbliche**

<b>BRANCA</b>	<b>CASI 2013</b>	<b>IMPORTO 2013</b>	<b>CASI 2012</b>	<b>IMPORTO 2012</b>
01 Anestesia	12	€ 63,23	22	€ 102,32
02 Cardiologia	137	€ 2.896,73	142	€ 2.759,07
03 Chirurgia Generale	19	€ 242,84	23	€ 259,46
04 Chirurgia Plastica	1	€ 28,41	2	€ 56,82
05 Chirurgia Vascolare - Angiologia			3	€ 73,34
06 Dermosifilopatia	32	€ 638,89	38	€ 764,31
07 Medicina Nucleare	2	€ 854,74	1	€ 12,65
08 Radiologia Diagnostica	62	€ 5.149,72	96	€ 7.001,63
09 Endocrinologia	2	€ 41,32	12	€ 216,92
10 Gastroenterologia - Chir. e End. Dig.	8	€ 395,33	11	€ 634,19
11 Laboratorio Analisi	3432	€ 15.958,22	3234	€ 15.725,07
12 Medicina Fisica e Riabilitazione	89	€ 1.358,83	204	€ 2.056,45
13 Nefrologia	32	€ 3.147,86	21	€ 317,56
14 Neurochirurgia			6	€ 23,22
15 Neurologia	3	€ 61,98	7	€ 129,12
16 Oculistica	49	€ 1.983,98	78	€ 1.488,80
17 Odontostomatologia - Chir. Max. Fac.	12	€ 248,69	25	€ 528,08
18 Oncologia	54	€ 694,29	64	€ 821,54
19 Ortopedia e Traumatologia	69	€ 1.164,84	40	€ 926,45
20 Ostetricia e Ginecologia	62	€ 1.311,06	158	€ 3.148,96
21 Otorinolaringoiatria	99	€ 1.569,95	85	€ 1.350,90
22 Pneumologia	9	€ 189,54	12	€ 268,04
24 Radioterapia			1	€ 3,87
25 Urologia	15	€ 247,90	13	€ 1.411,76
26 Altre prestazioni	69	€ 1.660,96	50	€ 882,93
<b>TOTALE</b>	<b>4269</b>	<b>€ 39.909,31</b>	<b>4348</b>	<b>€ 40.963,46</b>

Fonte: Asl Lanusei 2013

**Tabella 27 - Prestazioni di specialistica ambulatoriale per non residenti extra RAS anno 2013 – strutture private**

BRANCA	CASI 2013	IMPORTO 2013	CASI 2012	IMPORTO 2012
02 Cardiologia	7	€ 458,19	35	€ 1.221,90
03 Chirurgia Generale	2	€ 41,32	2	€ 41,32
08 Radiologia Diagnostica	149	€ 5.181,14	168	€ 6.010,88
09 Endocrinologia	6	€ 563,56	15	€ 1.795,02
10 Gastroenterologia - Chir. e End. Dig.			5	€ 272,42
11 Laboratorio Analisi	839	€ 3.784,26	715	€ 3.136,26
12 Medicina Fisica e Riabilitazione	464	€ 2.550,03	162	€ 937,34
15 Neurologia	29	€ 299,57	34	€ 374,46
16 Oculistica	13	€ 3.508,95	6	€ 117,24
19 Ortopedia e Traumatologia	1	€ 20,66	2	€ 898,51
<b>TOTALE</b>	<b>1510</b>	<b>€ 16.407,68</b>	<b>1142</b>	<b>€ 13.906,84</b>

Fonte: Asl Lanusei 2013

**Tabella 28 Mobilità specialistica 2013**

BRANCA	CASI	IMPORTO
01 Anestesia	502	€ 25.610,53
02 Cardiologia	2732	€ 76.949,20
03 Chirurgia Generale	766	€ 12.176,82
04 Chirurgia Plastica	165	€ 4.761,91
05 Chirurgia Vascolare - Angiologia	145	€ 3.620,88
06 Dermosifilopatia	1616	€ 29.211,72
07 Medicina Nucleare	958	€ 146.848,56
08 Radiologia Diagnostica	5314	€ 510.999,19
09 Endocrinologia	543	€ 12.356,05
10 Gastroenterologia - Chirurgie e Endoscopia digestiva	824	€ 34.338,50
11 Laboratorio Analisi	45337	€ 476.816,24
12 Medicina Fisica e Riabilitazione	1532	€ 18.117,24
13 Nefrologia	1378	€ 175.754,53
14 Neurochirurgia	183	€ 6.272,50
15 Neurologia	1700	€ 35.532,15
16 Oculistica	2370	€ 146.718,07
17 Odontostomatologia - Chirurgia Maxillo Facciale	544	€ 10.886,95
18 Oncologia	1009	€ 15.061,85
19 Ortopedia e Traumatologia	981	€ 28.391,94
20 Ostetricia e Ginecologia	2065	€ 53.448,80
21 Otorinolaringoiatria	1147	€ 21.561,08
22 Pneumologia	1123	€ 25.159,27
23 Psichiatria	149	€ 2.103,58
24 Radioterapia	4256	€ 174.278,92
25 Urologia	533	€ 56.993,38
26 Altre prestazioni	6446	€ 131.241,04
<b>TOTALE</b>	<b>84318</b>	<b>€ 2.235.210,90</b>

Fonte: Asl Lanusei 2013



**ALLEGATO 3: VALORI OBIETTIVO E INDICATORI**
**Tabella 29 Valori conseguiti per gli indicatori**

DATI	2008	2009	2010	2011	2012	2013	DIFF. %
<b>totale drg</b>	6.463	5.580	5.997	6.505	5.941	5.618	<b>-5,44%</b>
<b>ricoveri ordinari</b>	5.670	5.045	5.489	5.958	5.369	5.077	<b>-5,44%</b>
<b>day hospital</b>	793	535	508	547	572	541	<b>-5,42%</b>
<b>drg chirurgici</b>	1.331	1.363	1.346	1.342	1.383	1.376	<b>-0,51%</b>
<b>giorni degenza ricovero</b>	27.269	24.790	27.605	28.145	26.989	27.212	<b>0,83%</b>
<b>accessi day h</b>	1.737	713	1.150	1.498	1.459	1.403	<b>-3,84%</b>
<b>valore drg totali</b>	11.307.453	10.423.753	11.266.986	12.114.386	11.818.760	11.474.465	<b>-2,91%</b>
<b>valore ricoveri</b>	10.421.710	9.805.783	10.572.153	11.296.007	11.005.547	10.682.128	<b>-2,94%</b>
<b>valore day hospital</b>	885.743	617.970	694.833	818.380	813.213	792.337	<b>-2,57%</b>

INDICATORI *	2008	2009	2010	2011	2012	2013	DIFF. %
<b>degenza media ricoveri</b>	4,82	4,94	4,99	4,68	5,01	5,36	<b>6,98%</b>
<b>tasso di utilizzazione posti letto</b>	72,21%	69,87%	69,36%	70,77%	69,74%	67,31%	<b>-2,43%</b>
<b>tasso di utilizzo posti letto day h.</b>	69,48%	28,52%	41,82%	54,47%	53,05%	51,02%	<b>-2,04%</b>
<b>tasso di rotazione ricoveri</b>	55	52	51	55	51	46	<b>-10,25%</b>
<b>indice di turnover</b>	1,86	2,13	2,20	1,93	2,17	2,62	<b>20,36%</b>
<b>incidenza drg in day hospital</b>	13,91%	11,04%	9,10%	9,02%	10,31%	10,43%	<b>0,12%</b>
<b>percentuale drg chirurgici</b>	21,98%	26,20%	23,98%	21,92%	24,66%	26,20%	<b>1,53%</b>
<b>valore medio drg</b>	1.788,77	1.909,50	1.913,07	1.894,71	1.989,58	2.026,05	<b>1,83%</b>

Fonte: Asl Lanusei 2013

\*Esclusi i dati del Nido e della Rianimazione

**Tabella 30 – Adi**

<b>ADI</b>	<b>2013</b>	<b>2012</b>	<b>2011</b>	<b>2010</b>
Anziani trattati in ADI	938	710	464	346
Popolazione ≥ 65 anni	12253	12058	11963	11742
Percentuale anziani trattati in ADI	7,66%	5,89%	3,88%	2,95%

Fonte: Asl Lanusei 2013

**Tabella 31 - Rsa**

<b>RSA</b>	<b>RESIDENZIALE</b>		<b>SEMIRESIDENZIALE</b>	
	<b>Utenti 2010</b>	<b>Giornate assistenza 2010</b>	<b>Utenti 2010</b>	<b>Giornate assistenza 2010</b>
assistenza anziani	5	177	37	5186
assistenza disabili psichici	3	129	12	979
assistenza disabili fisici	2	30	31	6061
<b>TOTALE</b>	<b>10</b>	<b>336</b>	<b>80</b>	<b>12226</b>

Fonte: Asl Lanusei 2010

**Tabella 32 Casa Famiglia**

<b>CASA FAMIGLIA - ATTIVITA' RESIDENZIALE</b>	<b>UTENTI 2013</b>
assistenza psichiatrica	16

Fonte: Asl Lanusei 2013

**Tabella 33 – Centro Diurno**

<b>CENTRO DIURNO - ATTIVITA' SEMIRESIDENZIALE</b>	<b>UTENTI 2013</b>
assistenza psichiatrica	10

Fonte: Asl Lanusei 2013

**ALLEGATO 4: PROGRAMMA SANITARIO TRIENNALE – GLI OBIETTIVI PROGRAMMATICI ED I PROGETTI**
**Programmi e progetti triennali**

N. progetto	Descrizione del progetto	Relazione con il PSR e altri atti e documenti di programmazione <sup>1</sup>	Obiettivi programmatici		
			Anno 2015	Anno 2016	Anno 2017
<b>AREA PREVENZIONE (PRE)</b>					
PRE.1	Profilassi delle malattie infettive e diffuse dell'uomo e degli animali e tutela sanitaria del patrimonio zootecnico	<p>Piano Regionale Prevenzione (PRP)</p> <p>Normativa comunitaria nazionale regionale in materia di profilassi delle malattie infettive degli animali</p> <p>Piano regionale West Nile Disease</p>	<p>1.Implementazione piano delle vaccinazioni umane e sorveglianza epidemiologica;</p> <p>2.mantenimento degli standard di qualifica di aziende ufficialmente indenni relativamente a brucellosi, leucosi e tbc; concorso alla eradicazione delle pesti suine e MVS e blue-tongue</p>	<p>1.Valutazione e ridefinizione del piano vaccinazioni; avvio informatizzazione anagrafe vaccinale con nuovo software RAS</p> <p>2.mantenimento degli standard di qualifica di aziende ufficialmente indenni relativamente a brucellosi, leucosi e tbc concorso alla eradicazione delle pesti suine e MVS e blue-tongue</p>	<p>1.Sviluppo nuovo piano vaccinazioni e consolidamento informatizzazione anagrafe vaccinale;</p> <p>2.mantenimento degli standard di qualifica di aziende ufficialmente indenni relativamente a brucellosi, leucosi e tbc concorso alla eradicazione delle pesti suine e MVS e blue-tongue</p>

N. progetto	Descrizione del progetto	Relazione con il PSR e altri atti e documenti di programmazione <sup>1</sup>	Obiettivi programmatici		
			Anno 2015	Anno 2016	Anno 2017
PRE.2	Prevenzione dei tumori	Piano Regionale Prevenzione (PRP)	1.Consolidamento progetti di screening: carcinoma colon-rettale carcinoma della cervice uterina tumore della mammella  2. Aggiornamento Registro Tumori Lanusei-Nuoro	1.Valutazione progetti di screening e ritaratura standard: carcinoma colon-rettale carcinoma della cervice uterina tumore della mammella	1.Ritaratura standard per progetti screening (aggiornamento PRP): carcinoma colon-rettale carcinoma della cervice uterina tumore della mammella
PRE.3	Educazione e promozione della salute	Piano Regionale Prevenzione (PRP)	1.Sviluppo progetti PRP: - movimento è vita - Screening diabete tipo II - Prevenzione del rischio cardiovascolare - screening Patologie tiroidee - Screening ambliopia	1.Valutazione progetti PRP e ritaratura su nuovo PRP: - movimento è vita - Screening diabete tipo II Prevenzione del rischio cardiovascolare - screening Patologie tiroidee Screening ambliopia	1.Sviluppo progetti nuovo PRP: - movimento è vita - Screening diabete tipo II Prevenzione del rischio cardiovascolare - screening Patologie tiroidee Screening ambliopia

N. progetto	Descrizione del progetto	Relazione con il PSR e altri atti e documenti di programmazione <sup>1</sup>	Obiettivi programmatici		
			Anno 2015	Anno 2016	Anno 2017
PRE.4	Interventi di tutela e controllo ambientale	PSR – parte seconda - prevenzione	1. Garantire i controlli di verifica acque di balneazione, controllo verifica scarichi dei depuratori e lotta alle zecche;	1. Mantenere gli standard di verifica acque di balneazione, controllo verifica scarichi dei depuratori e lotta alle zecche;	1. Mantenere gli standard di verifica acque di balneazione, controllo verifica scarichi dei depuratori e lotta alle zecche;
PRE.5	Sorveglianza e prevenzione degli infortuni nei luoghi di lavoro, negli ambienti domestici , stradali e sportivi	Piano Regionale Prevenzione (PRP)	1.Sviluppo progetti PRP: - sicurezza edilizia - sicurezza agricoltura - incidenti domestici - incidenti stradali	1.Consolidamento progetti PRP: - sicurezza edilizia - sicurezza agricoltura - incidenti domestici - incidenti stradali	1.Aggiornamento progetti nuovo PRP: - sicurezza edilizia - sicurezza agricoltura - incidenti domestici - incidenti stradali
PRE.6	Garantire adeguati livelli di igiene urbana e zootecnica attraverso la lotta al randagismo come previsto dai piani regionali e aziendali.	Linee guida regionali (delibera RAS 38/13 del 9.11.2010)  Piano aziendale per la lotta al randagismo 2011/2012	1.Raggiungimento degli standard previsti dagli indicatori del piano aziendale	1.Redazione del nuovo piano aziendale biennale per la lotta al randagismo 2013/2014 E Raggiungimento degli standard previsti dagli indicatori del piano aziendale	1.Raggiungimento degli standard previsti dagli indicatori del piano aziendale

N. progetto	Descrizione del progetto	Relazione con il PSR e altri atti e documenti di programmazione <sup>1</sup>	Obiettivi programmatici		
			Anno 2015	Anno 2016	Anno 2017
PRE.7	<p>Garantire i livelli standard di sicurezza alimentare e benessere animale attraverso l'attuazione dei piani di controllo ufficiale in tutta la filiera alimentare:</p> <p>Sorveglianza, monitoraggio, verifiche, ispezioni, audit, campionamenti, nei settori della produzione primaria, trasformazione, conservazione, commercializzazione trasporto e deposito, distribuzione e somministrazione degli alimenti di origine animale e non animale, degli animali e igiene della nutrizione.</p>	<p>Regolamento CE 882/04</p> <p>Piani integrati nazionali/regionali di controllo ufficiale in vigore:</p> <ul style="list-style-type: none"> <li>-alimenti di origine animale e non animale)</li> <li>-alimenti radiati</li> <li>-residui e contaminanti ambientali</li> <li>-molluschi bivalvi vivi</li> <li>-isotopi radioattivi</li> <li>-benessere animale</li> <li>-farmacosorveglianza e farmacovigilanza</li> <li>-Igiene alimentazione animali</li> </ul> <p>Determina del Direttore S. Prevenzione Ras n.1236 del 16.12.2010</p>	<p>1.Garantire gli standard di sicurezza alimentare in relazione alla tipologia di lavorazione ed al rischio attribuito ad ogni singolo stabilimento (livello di rischio così come stabilito dal DAIS/)</p>	<p>1.Implementare il sistema dei controlli ufficiali in materia di sicurezza alimentare in relazione ad eventuali modifiche e/o integrazioni della normativa comunitaria nazionale e regionale</p>	<p>1.Implementare il sistema dei controlli ufficiali in materia di sicurezza alimentare in relazione ad eventuali modifiche e/o integrazioni della normativa comunitaria nazionale e regionale</p>

N. progetto	Descrizione del progetto	Relazione con il PSR e altri atti e documenti di programmazione <sup>1</sup>	Obiettivi programmatici		
			Anno 2015	Anno 2016	Anno 2017
PRE.8	tutela e sostegno alle fasce deboli della popolazione attraverso la cura dei rapporti tra la persona umana e l'ordinamento giuridico sociale vigente	L. 68/99 L. 104/92	1.Mantenimento degli standard di evasione pratiche per Accertamenti medico legali nell'ambito dell'Invalidità civile, Handicap e Disabilità	1.Mantenimento degli standard di evasione pratiche per Accertamenti medico legali nell'ambito dell'Invalidità civile, Handicap e Disabilità	1.Mantenimento degli standard di evasione pratiche per Accertamenti medico legali nell'ambito dell'Invalidità civile, Handicap e Disabilità
PRE.9	Sviluppo sistema informativo della prevenzione	Progetto Sisar	1.implementazione progetto Sisar e sviluppo nuovi moduli informatizzati sia nell'area medica che veterinaria  2. Avvio ufficio anagrafe animale	1.implementazione progetto Sisar e sviluppo nuovi moduli informatizzati sia nell'area medica che veterinaria  2.Sviluppo ufficio anagrafe animale	1.implementazione progetto Sisar e sviluppo nuovi moduli informatizzati sia nell'area medica che veterinaria  2.ufficio anagrafe animale a regime

N. progetto	Descrizione del progetto	Relazione con il PSR e altri atti e documenti di programmazione <sup>1</sup>	Obiettivi programmatici		
			Anno 2015	Anno 2016	Anno 2017
<b>AREA TERRITORIALE (TER)</b>					
TER.1	Appropriatezza delle prestazioni sanitarie e socio-sanitarie e Governo dell'accesso ai servizi erogati nell'ambito territoriale dell'ASL 4	DGR 15/24 del 13/04/2010  Linee guida Assessorato Ig. e Sanità RAS sul funzionamento PUA  Linee guida Assessorato Ig. e Sanità RAS sul funzionamento delle UVT del 28/09/2010	1.Potenziamento delle strutture e delle funzioni del Punto Unico di Accesso per una prima valutazione del bisogno  2.riorganizzazione e potenziamento della struttura e funzioni dell'UVT	1.Sviluppo attività PUA Target del 100% delle richieste pervenute  2.Raggiungimento del target del 75% di passaggi all'UVT	1.Raggiungimento del Target al 100% delle richieste pervenute  2.Raggiungimento del target del 100% di passaggi all'UVT
TER.2	Integrazione livello di assistenza territoriale e ospedaliera	PSR – paragrafo 3.6	1.Sviluppo e monitoraggio del percorso del paziente ospedale-territorio con particolare riferimento alle dimissioni protette  2. consolidamento del progetto territorio-ospedale senza dolore (compresa l'endoscopia ospedaliera)	1.Sviluppo e monitoraggio del percorso del paziente ospedale-territorio con particolare riferimento alle dimissioni protette.  2.consolidamento progetto territorio-ospedale senza dolore	1.Raggiungimento del target del 100% di dimissioni protette come da percorso  2. Progetto territorio-ospedale senza dolore a regime



N. progetto	Descrizione del progetto	Relazione con il PSR e altri atti e documenti di programmazione <sup>1</sup>	Obiettivi programmatici		
			Anno 2015	Anno 2016	Anno 2017
TER.3	Ampliamento dell'offerta dell'assistenza sociosanitaria	<p>L. 15 Marzo 2010 n. 38 recante Disposizioni per garantire l'accesso alle Cure Palliative e Terapia del dolore.</p> <p>Piano Nazionale di governo delle liste di attesa 2010-2012 (PNGLA)</p>	<p>1 consolidamento gestione degli ausili e delle protesi (letti, carrozzine, deambulatori, etc.)</p> <p>2 Riorganizzazione Assistenza integrativa (pannoloni...)</p> <p>3 RSA Tortoli: Avvio posti letto ad alta intensità e posti letto casa protetta</p> <p>4 Consolidamento dell'assistenza carceraria e integrazione servizi sanitari aziendali</p>	<p>1.Miglioramento gestione protesi (letti, carrozzine, deambulatori, etc.) come da procedure definite nell'anno precedente</p> <p>2 Consolidamento assistenza integrativa (pannoloni...)</p> <p>3.RSA Tortoli: Monitoraggio e valutazione posti letto ad alta intensità e posti letto casa protetta</p> <p>4. Consolidamento dell'assistenza carceraria e integrazione servizi sanitari aziendali</p>	<p>1.Mantenimento degli standard di gestione protesi (letti, carrozzine, deambulatori, etc.) come da procedure</p> <p>3.RSA Tortoli: Rivalutazione posti letto ad alta intensità e posti letto casa protetta</p> <p>4. Consolidamento dell'assistenza carceraria e integrazione servizi sanitari aziendali</p>

N. progetto	Descrizione del progetto	Relazione con il PSR e altri atti e documenti di programmazione <sup>1</sup>	Obiettivi programmatici		
			Anno 2015	Anno 2016	Anno 2017
TER.4	Riorganizzazione della rete territoriale:  Case della Salute	delibera RAS 31/2 del 20/07/2001	1.Attivare la casa della salute di Tortoli e sperimentazione delle associazioni dei medici, ambulatori infermieristici e punto di primo intervento (Conclusione lavori edili e arredi)	1.Sviluppare gli standard previsti per la casa della salute e valutare sperimentazione delle associazioni dei medici, ambulatori infermieristici e punto di primo intervento	1.Consolidare le attività della casa della salute
TER.5	Prevenzione e miglioramento dei servizi per la tutela della donna e della maternità	Piano Sanitario Regionale 2006-2008 (la tutela materno-infantile)  linee di indirizzo per la riqualificazione delle att. sanitarie e sociosanitarie dell'area materno infantile. Deliberazione n. 48/19 del 29. 11.2007	1.Consolidamento del percorso nascita, integrazione con altre strutture della ASL del DMI funzionale e 'analgesia del parto  2.Potenziamento percorso IVG e integrazione UO Ostetricia e Ginecologia.	1.Monitoraggio e valutazione del percorso nascita, integrazione con altre strutture della ASL del DMI funzionale e dell'analgesia del parto  2.Monitoraggio e valutazione percorso IVG e integrazione UO Ostetricia e Ginecologia.	1.Monitoraggio e valutazione del percorso nascita, integrazione con altre strutture della ASL del DMI funzionale e dell'analgesia del parto  2.Monitoraggio e valutazione percorso IVG e integrazione UO Ostetricia e Ginecologia.

N. progetto	Descrizione del progetto	Relazione con il PSR e altri atti e documenti di programmazione <sup>1</sup>	Obiettivi programmatici		
			Anno 2015	Anno 2016	Anno 2017
TER.6	Tutela dell'infanzia e dell'adolescenza: attivazione di interventi sul territorio di prevenzione e promozione della salute, nonché di percorsi che favoriscano l'autonomizzazione e costruzione dell'identità personale con il coinvolgimento degli Enti Locali, scuole superiori, associazionismo.	PSR – paragrafo 2.3 linee di indirizzo per la riqualificazione delle att. sanitarie e sociosanitarie dell'area materno infantile.  Deliberazione n. 48/19 del 29.11.2007 e n.60/c del 26.11.2009	1- Informazione ed educazione sanitaria del bambino e adolescente verso comportamenti e stili di vita favorevoli alla salute.	1- Informazione ed educazione sanitaria del bambino e adolescente verso comportamenti e stili di vita favorevoli alla salute.	1- Informazione ed educazione sanitaria del bambino e adolescente verso comportamenti e stili di vita favorevoli alla salute.
TER.7	Tutela della disabilità negli adolescenti (disturbi dell'apprendimento e del linguaggio, autismo, integrazione dei disabili nelle scuole)	PSR- pag. nn. 67-68  Delibera RAS 71/10 del 16/12/2008	1. Screening sui DSA per gli studenti delle scuole elementari delle classi terze, quarte e quinte.	1. Screening sui DSA per gli studenti delle scuole elementari delle classi terze, quarte e quinte.	1. Screening sui DSA per gli studenti delle scuole elementari delle classi terze, quarte e quinte.
TER.8	Tutela della salute mentale:  Miglioramento delle condizioni di vita nelle famiglie a rischio suicidiario:  riduzione del tasso di suicidio	PSR – capitolo 5	1. Riduzione del tasso di suicidio, attraverso l'attivazione del progetto aziendale di prevenzione del suicidio	1. Valutazione e monitoraggio dell'andamento del progetto di prevenzione suicidio	1. Valutazione e monitoraggio progetto prevenzione suicidio

N. progetto	Descrizione del progetto	Relazione con il PSR e altri atti e documenti di programmazione <sup>1</sup>	Obiettivi programmatici		
			Anno 2015	Anno 2016	Anno 2017
TER.9	Tutela della salute mentale: Sostegno a detenuti e soggetti dichiarati dal tribunale "socialmente pericolosi"	PSN + PSR	1.Potenziamento dei programmi di sostegno in carcere ai detenuti  2.Applicazione di progetti mirati all'inserimento sociale del paziente al fine di evitare il ricorso all'OPG	1.Valutazione e Monitoraggio dei programmi di sostegno in carcere ed evitamento al ricorso all'OPG.  2.Valutazione e Monitoraggio del progetto mirato all'inserimento sociale del paziente in alternativa all'OPG	1.Valutazione e Monitoraggio dei programmi di sostegno in carcere ed evitamento al ricorso all'OPG.  2.Valutazione e Monitoraggio del progetto mirato all'inserimento sociale del paziente in alternativa all'OPG
TER.10	Tutela del decadimento demenziale con particolare interesse per la Malattia di Alzheimer	PSN +PSR – capitolo 5	1.Riorganizzazione del Centro UVA e redazione di protocolli di integrazione territorio-ospedale	1.Valutazione e monitoraggio del centro UVA e dell'applicazione del protocollo di integrazione del Centro UVA (eventuale revisione protocolli)	1.Valutazione e monitoraggio del centro UVA e dell'applicazione del protocollo di integrazione del Centro UVA (eventuale revisione protocolli)

N. progetto	Descrizione del progetto	Relazione con il PSR e altri atti e documenti di programmazione <sup>1</sup>	Obiettivi programmatici		
			Anno 2015	Anno 2016	Anno 2017
TER.11	<p>Appropriatezza e integrazione delle attività del DSMD con Distretto e Ospedale.</p> <p>Progetto "Abitare Assistito"</p>	<p>PSR – capitolo 5</p> <p>Linee guida regionali in materia di T.S.O. ed A.S.O (delibera RAS n. 16/13 del 29.3.2011)</p>	<p>1. Riduzione del 10% dei ricoveri coatti con definizione protocolli d'intesa con il Dipartimento di Emergenza</p> <p>2. Progetto "abitare assistito" - Rientro del 60% dei pazienti inseriti in strutture extra Asl 4.</p>	<p>1. Valutazione e monitoraggio del ricorso al ricovero coatto (eventuale revisione protocolli)</p> <p>2. Valutare e monitorare il programma per abitare assistito (gruppi di convivenza). Rientro del 50% dei pazienti inseriti in strutture extra Asl 4 (su base 2012)</p>	<p>1. Valutazione e monitoraggio del ricorso al ricovero coatto (eventuale revisione protocolli)</p> <p>2. Sviluppare un programma per abitare assistito (gruppi di convivenza). Rientro del 50% dei pazienti inseriti in strutture extra Asl 4 (su base 2013)</p>
TER.12	Tutela della salute nei soggetti con patologie alcol-correlate	PSR – paragrafo 2.5	<p>1. Riduzione del 10% dell'incidenza delle patologie alcol-correlate e utilizzo sostanze stupefacenti</p> <p>2. Attivazione progetto prevenzione ludopatie</p>	<p>1. Riduzione del 10% dell'incidenza delle patologie alcol-correlate e utilizzo sostanze stupefacenti</p> <p>2. Sviluppo progetto prevenzione ludopatie</p>	<p>1. Riduzione del 10% dell'incidenza delle patologie alcol-correlate e utilizzo sostanze stupefacenti</p> <p>2. Consolidamento progetto prevenzione ludopatie</p>

N. progetto	Descrizione del progetto	Relazione con il PSR e altri atti e documenti di programmazione <sup>1</sup>	Obiettivi programmatici		
			Anno 2015	Anno 2016	Anno 2017
TER.13	Governo del sistema informativo territoriale (SISAR e SISM)	Progetto Sisar Progetto SIM Disciplinare RAS flussi Informativi Art. 50 legge 326/2003	1. Sviluppo moduli delle aree non previste dal progetto Sisar)  Monitoraggio Sistema TS con integrazione ANAGS; Avvio Integrazione sistema Sisar con SISM;  Implementazione progetti mattone internazionale mobilità transfontaliera	1. Sviluppo moduli delle aree non previste dal progetto Sisar  Monitoraggio Sistema TS con integrazione ANAGS;  Avvio Integrazione sistema Sisar con SISM;  Implementazione progetti TECAS – ASPE – UE (fatturazione internazionale)	1. Sviluppo moduli delle aree non previste dal progetto Sisar  Monitoraggio Sistema TS con integrazione ANAGS;  Avvio Integrazione sistema Sisar con SISM;  Implementazione progetti TECAS – ASPE – UE (fatturazione internazionale)

N. progetto	Descrizione del progetto	Relazione con il PSR e altri atti e documenti di programmazione <sup>1</sup>	Obiettivi programmatici		
			Anno 2015	Anno 2016	Anno 2017
<b>AREA OSPEDALIERA (PO)</b>					
PO.1	Appropriatezza delle cure e dell'assistenza	PSR - obiettivo strategico	1. consolidamento attività della Commissione per la valutazione dell'appropriatezza  2. Revisione Comitato Infezioni Ospedaliere (CIO). Studio e monitoraggio delle infezioni ospedaliere  3. Definizione percorsi clinico assistenziali interdipartimentali  4. Piano di aucontrollo HACCP  5. Consolidamento della Commissione Terapeutica Aziendale multidisciplinare (e relativo Gruppo operativo) su tematiche Ospedale-territorio	1 consolidamento attività della Commissione per la valutazione dell'appropriatezza  2. Definizione di protocolli e procedure per la prevenzione delle infezioni ospedaliere  3. Sviluppo percorsi clinico assistenziali  4. Revisione piano di aucontrollo HACCP  5. Sviluppo attività della Commissione Terapeutica Aziendale	1. consolidamento attività della Commissione per la valutazione dell'appropriatezza  2. Sviluppo protocolli e procedure per la prevenzione delle infezioni ospedaliere  3. Consolidamento percorsi clinico assistenziali  4. Revisione piano di aucontrollo HACCP  5. Sviluppo attività della Commissione Terapeutica Aziendale

N. progetto	Descrizione del progetto	Relazione con il PSR e altri atti e documenti di programmazione <sup>1</sup>	Obiettivi programmatici		
			Anno 2015	Anno 2016	Anno 2017
PO.2	Potenziamento dell'offerta di prestazioni	<p>PSR – paragrafo 2.3 e 3.2</p> <p>Piano Nazionale di governo delle liste di attesa 2010-2012 (PNGLA)</p>	<p>1. Attivazione diagnosi e cura dell'ictus cerebrale in fase con l'attivazione di Stroke Unit di 2° Livello</p> <p>2. Riduzione degli incidenti cardiovascolari- Attivazione del servizio di emodinamica in elezione (*in attesa di istruttoria regionale per l'accreditamento)</p> <p>3. progetto Dialisi Vacanze: dialisi per i pazienti provenienti da altre aziende sanitarie "pazienti turisti".</p>	<p>1. Sviluppo attività e consolidamento Stroke Unit di 2° Livello</p> <p>2. Sviluppo del servizio di emodinamica in elezione (*in attesa di istruttoria regionale per l'accreditamento)</p> <p>3. progetto Dialisi Vacanze: dialisi per i pazienti provenienti da altre aziende sanitarie "pazienti turisti".</p>	<p>1. Stroke Unit di 2° Livello a regime</p> <p>2. Consolidamento del servizio di emodinamica in elezione (*in attesa di istruttoria regionale per l'accreditamento)</p> <p>3. progetto Dialisi Vacanze: dialisi per i pazienti provenienti da altre aziende sanitarie "pazienti turisti".</p>
PO.3	Integrazione dipartimentale	Regolamenti Aziendali di dipartimento	1. Consolidamento centro unico di Endoscopia Digestiva Interdipartimentale	1. Consolidamento monitoraggio centro unico di Endoscopia Digestiva Interdipartimentale	1. Monitoraggio e valutazione centro unico di Endoscopia Digestiva Interdipartimentale



N. progetto	Descrizione del progetto	Relazione con il PSR e altri atti e documenti di programmazione <sup>1</sup>	Obiettivi programmatici		
			Anno 2015	Anno 2016	Anno 2017
PO.4	Integrazione ospedale-territorio	PSR – obiettivo strategico	1. Attivazione del dipartimento funzionale di riabilitazione 2. Definizione percorsi clinico assistenziali ospedale -territorio	1. Sviluppo del dipartimento funzionale di riabilitazione 2. Sviluppo percorsi clinico assistenziali ospedale -territorio	1. Consolidamento del dipartimento funzionale di riabilitazione 2. Consolidamento percorsi clinico assistenziali ospedale - territorio
PO.5	Riduzione Tasso di ospedalizzazione	PSN e PSR – obiettivo strategico	1. Attivazione dell'OB di pronto soccorso 2. Sviluppo progetto BPCO (telemonitoraggio pazienti)	1. Sviluppo dell'OB di pronto soccorso 2. Sviluppo progetto BPCO (telemonitoraggio pazienti)	1. Consolidamento dell'OB di pronto soccorso. 2. Sviluppo progetto BPCO (telemonitoraggio pazienti) 3. Attivazione fast-track pediatrico e ostetrico

N. progetto	Descrizione del progetto	Relazione con il PSR e altri atti e documenti di programmazione <sup>1</sup>	Obiettivi programmatici		
			Anno 2015	Anno 2016	Anno 2017
PO.6	Umanizzazione dell'assistenza	PSR- tutte le aree	1. Sviluppo del progetto territorio-ospedale senza dolore 2. Consolidamento dell'analgesia del travaglio di parto 3. Attivazione dell'analgesia endoscopica	1. Valutazione andamento del progetto con eventuale rimodulazione delle attività 2. Consolidamento dell'analgesia del travaglio di parto 3. Attivazione dell'analgesia endoscopica	1. Consolidamento delle attività previste dal progetto 2. Consolidamento dell'analgesia del travaglio di parto 3. Attivazione dell'analgesia endoscopica
PO.7	Governo del sistema informativo ospedaliero	Progetto SISAR Progetto SILUS RIS-PAC	1. Sviluppo moduli delle aree non previste dal progetto Sisar e integrazione Sisar.	1. Sviluppo moduli delle aree non previste dal progetto Sisar integrazione Sisar.	1. Sviluppo moduli delle aree non previste dal progetto Sisar integrazione Sisar.

N. progetto	Descrizione del progetto	Relazione con il PSR e altri atti e documenti di programmazione <sup>1</sup>	Obiettivi programmatici		
			Anno 2015	Anno 2016	Anno 2017
<b>AREA DELLE PROFESSIONI SANITARIE (SPS)</b>					
SPS.1	Apropriatezza delle cure e dell'assistenza	PSR – obiettivo strategico	1. Attivazione fase 3 Progetto per la definizione dell'indice di complessità assistenziale (ICA) 2. Gestione delle patologie croniche per prevenire le fasi acute Attivazione progetto Khronic Care Model	1. Consolidamento Progetto per la definizione dell'indice di complessità assistenziale (ICA) 2. Gestione delle patologie croniche per prevenire le fasi acute Sviluppo progetto Khronic Care Model	_____ 2. Gestione delle patologie croniche per prevenire le fasi acute Consolidamento progetto Khronic Care Model
SPS.2	Potenziamento dell'offerta di prestazioni		1. Apertura Ambulatori Infermieristici e implementazione percorsi assistenziali	1. Sviluppo ambulatori Infermieristici e implementazione percorsi assistenziali	1. Consolidamento ambulatori Infermieristici e implementazione percorsi assistenziali
SPS.3	Umanizzazione dell'assistenza		1. Sviluppo delle capacità dei care-giver tramite il trasferimento di competenza da parte dei professionisti	1. Sviluppo delle capacità dei care-giver tramite il trasferimento di competenza da parte dei professionisti	1. Sviluppo delle capacità dei care-giver tramite il trasferimento di competenza da parte dei professionisti

N. progetto	Descrizione del progetto	Relazione con il PSR e altri atti e documenti di programmazione <sup>1</sup>	Obiettivi programmatici		
			Anno 2015	Anno 2016	Anno 2017
SPS.4	Riorganizzazione Servizio SPS e definizione di standard di prodotto servizio	Regolamento SPS	1. Riorganizzazione SPS e applicazione regolamento  2. Definizione standard di prodotto/servizio	1. Consolidamento SPS e applicazione regolamento  2. Consolidamento standard di prodotto/servizio	1. Consolidamento SPS e applicazione regolamento  2. Consolidamento standard di prodotto/servizio

N. progetto	Descrizione del progetto	Relazione con il PSR e altri atti e documenti di programmazione <sup>1</sup>	Obiettivi programmatici		
			Anno 2015	Anno 2016	Anno 2017
<b>AREA FARMACEUTICA (FAR)</b>					
FAR.1	Appropriatezza prescrittiva	PSR- paragrafo 2.2	<p>1. Potenziamento attività di informazione e di intervento sulle farmacie convenzionate riguardo modalità prescrittive</p> <p>2. Potenziamento attività di informazione ai medici prescrittori (MMG, PLS, specialisti ambulatoriali, medici dipendenti) sull'andamento prescrittivo, in relazione a specifici parametri aziendali, regionali, nazionali.</p>	<p>1. Consolidamento attività di informazione e di intervento sulle farmacie convenzionate riguardo modalità prescrittive</p> <p>2. Consolidamento attività di informazione ai medici prescrittori (MMG, PLS, specialisti ambulatoriali, medici dipendenti) sull'andamento prescrittivo, in relazione a specifici parametri aziendali, regionali, nazionali.</p>	<p>1. Monitoraggio continuo su appropriatezza prescrittiva</p> <p>2. Monitoraggio continuo su appropriatezza prescrittiva MMG e PLS, specialisti e medici dipendenti</p>
FAR.2	Potenziamento della distribuzione diretta	PSR- paragrafo 2.2	<p>1. Perfezionamento modalità di distribuzione dei medicinali del PHT (distribuzione diretta, distribuzione per conto). Monitoraggio della distribuzione in convenzione</p>	<p>1. Consolidamento modalità di distribuzione dei medicinali del PHT (distribuzione diretta, distribuzione per conto). Monitoraggio della distribuzione in convenzione</p>	<p>1. modalità di distribuzione dei medicinali del PHT (distribuzione diretta, distribuzione per conto). Monitoraggio della distribuzione in convenzione</p>

N. progetto	Descrizione del progetto	Relazione con il PSR e altri atti e documenti di programmazione <sup>1</sup>	Obiettivi programmatici		
			Anno 2015	Anno 2016	Anno 2017
FAR.3	Gestione spesa farmaceutica	PSR- paragrafo 2.2	1.Procedura di rimborso farmaci Alto Costo inseriti nel registro AIFA attività	1.Procedura di rimborso farmaci Alto Costo inseriti nel registro AIFA attività	1.Procedura di rimborso farmaci Alto Costo inseriti nel registro AIFA attività
FAR.4	Sistema informativo farmaceutico	Progetto SISAR	<p>1.Consolidamento della richiesta informatizzata di farmaci dal presidio e dal distretto</p> <p>2. Consolidamento armadi informatizzati di reparto e gestione inventari di reparto</p>	<p>1.Consolidamento della richiesta informatizzata di farmaci dal presidio e dal distretto</p> <p>2. Sviluppo armadi informatizzati di reparto e gestione inventari di reparto</p>	<p>1.Mantenimento degli standard di richiesta informatizzata di farmaci dal presidio e dal distretto</p> <p>2. Consolidamento armadi informatizzati di reparto e gestione inventari di reparto</p>

N. progetto	Descrizione del progetto	Relazione con il PSR e altri atti e documenti di programmazione <sup>1</sup>	Obiettivi programmatici		
			Anno 2015	Anno 2016	Anno 2017
<b>AREA AMMINISTRATIVA E TECNICA (AMM)</b>					
AMM.1	Attuazione del Decreto Lgs 118/2011	D. Lgs 118/2011	1. Modifica architettura sistema contabile AMC Sisar e attivazione nuove procedure contabili previste dal Decreto	1. Consolidamento Decreto Lgs 118/2011	1. Consolidamento Decreto Lgs 118/2011
AMM.2	Attuazione del Decreto 55/2013	Decreto 55/2013	1.Applicazione normativa su fatturazione elettronica	1.Consolidamento normativa su fatturazione elettronica	1.Consolidamento normativa su fatturazione elettronica
AMM.3	Sviluppo del technology assessment	PSR – paragrafo 4.2	1.Attivazione del technology assessment per la valutazione dell'efficacia, della sicurezza, dei costi e dell'impatto organizzativo legati all'utilizzo delle tecnologie Attivazione delle funzioni	1.Sviluppo del technology assessment	1.Consolidamento del technology assessment

N. progetto	Descrizione del progetto	Relazione con il PSR e altri atti e documenti di programmazione <sup>1</sup>	Obiettivi programmatici		
			Anno 2015	Anno 2016	Anno 2017
AMM.4	Sviluppo sistema informativo amministrativo SISAR Progetto Sisar	PSR- paragrafo 4.1	1.Consolidamento del sistema informativo contabile Sisar e integrazione processi trasversali alla luce della nuova normativa in vigore	1.Miglioramento continuo del sistema informativo contabile Sisar e integrazione processi trasversali alla luce della nuova normativa in vigore	1.Miglioramento continuo del sistema informativo contabile Sisar e integrazione processi trasversali alla luce della nuova normativa in vigore

**AREA DI GOVERNO (DG)**

DG.1	Miglioramento della <i>funzione committenza</i>	PSR- paragrafo 3.1	1.Analisi dei bisogni e ridefinizione dei contratti con il privato accreditato in base al fabbisogno di prestazioni sanitarie da acquisire	1.Gestione continua e monitoraggio dei contratti con il privato accreditato in base al fabbisogno di prestazioni sanitarie da acquisire	1.Gestione continua e monitoraggio dei budget con il privato accreditato in base al fabbisogno di prestazioni sanitarie da acquisire
------	---	--------------------	--	---	--



N. progetto	Descrizione del progetto	Relazione con il PSR e altri atti e documenti di programmazione <sup>1</sup>	Obiettivi programmatici		
			Anno 2015	Anno 2016	Anno 2017
DG.2	Consolidamento del <i>sistema informativo aziendale</i> sul versante dei processi informativi, delle integrazioni di sistemi e delle problematiche relative alla <i>privacy</i>	PSR- paragrafo 4.1 Progetto Sisar Progetto Silus Progetto SIMS Dipendenze Sitema TS Progetto Anags Obiettivo DG - RAS	1.Sviluppo e integrazione dei diversi sistemi informativi  2. Gestione delle dotazioni tecnologiche, della sicurezza informatica e della privacy.  3. Gestione e coordinamento flussi informativi e rete dei referenti	1.Implementazione e integrazione dei diversi sistemi informativi  2. Gestione delle dotazioni tecnologiche, della sicurezza informatica e della privacy.  3. Gestione e coordinamento flussi informativi e rete dei referenti	1. Consolidamento integrazione dei diversi sistemi informativi  2. Gestione delle dotazioni tecnologiche, della sicurezza informatica e della privacy.  3. Gestione e coordinamento flussi informativi e rete dei referenti

N. progetto	Descrizione del progetto	Relazione con il PSR e altri atti e documenti di programmazione <sup>1</sup>	Obiettivi programmatici		
			Anno 2015	Anno 2016	Anno 2017
DG.3	Ridisegnare il sistema di programmazione e controllo in funzioni delle novità legislative e delle esigenze dell'azienda. Supportare i responsabili nel governo delle UU.OO	PSR – capitolo 4 Decreto 150/2009 Obiettivi ai DG - RAS	1. Applicare il nuovo regolamento di valutazione (sistema di misurazione e valutazione della performance)  2. Supportare i responsabili di struttura sull'utilizzo dei nuovi strumenti di programmazione e controllo (budget e valutazione)  3. Definire il nuovo sistema premiante	1. Revisione del sistema di programmazione e controllo su quanto emerso in prima applicazione  2. Supporto continuo ai responsabili di struttura sugli strumenti di programmazione e controllo (budget e valutazione)  3. Consolidare il nuovo sistema premiante	1. Miglioramento continuo del sistema di programmazione e controllo  2. Supporto continuo ai responsabili e di struttura sugli strumenti di programmazione e controllo (budget e valutazione)  3. Consolidare il nuovo sistema premiante

N. progetto	Descrizione del progetto	Relazione con il PSR e altri atti e documenti di programmazione <sup>1</sup>	Obiettivi programmatici		
			Anno 2015	Anno 2016	Anno 2017
DG.4	Implementazione della funzione di supporto amministrativo-legale		1. Analisi dell'impatto delle disposizioni normative, gestione dei contenziosi e supporto amministrativo alle strutture sanitarie dell'azienda nell'ottica della ricerca di una migliore razionalizzazione degli adempimenti amministrativo-legali  2. Riduzione tempi di definizione delle pratiche di depenalizzazione	1. supporto amministrativo alle strutture sanitarie dell'azienda nell'ottica della ricerca di una migliore razionalizzazione degli adempimenti amministrativo-legali  2. Riduzione tempi di definizione delle pratiche di depenalizzazione	1. supporto amministrativo alle strutture sanitarie dell'azienda nell'ottica della ricerca di una migliore razionalizzazione degli adempimenti amministrativo-legali  2. Riduzione tempi di definizione delle pratiche di depenalizzazione

N. progetto	Descrizione del progetto	Relazione con il PSR e altri atti e documenti di programmazione <sup>1</sup>	Obiettivi programmatici		
			Anno 2015	Anno 2016	Anno 2017
DG.5	Gestione della qualità e accreditamento istituzionale	PSR – paragrafo 3.1 D.G.R. 47/42 e D.G.R. 47/43 del 30/12/2010	1 Sviluppo dell'accREDITamento istituzionale delle strutture sanitarie.  2. Sviluppo del sistema di gestione della qualità.  3. Supporto ai reparti/servizi nella predisposizione di percorsi clinici e procedure	1. Sviluppo dell'accREDITamento istituzionale delle strutture sanitarie.  2. Sviluppo del sistema di gestione della qualità.  3. Supporto ai reparti/servizi nella predisposizione di percorsi e procedure	1. Sviluppo dell'accREDITamento istituzionale delle strutture sanitarie.  2. Sviluppo del sistema di gestione della qualità.  3. Supporto ai reparti/servizi nella predisposizione di percorsi e procedure
DG.6	Sicurezza del paziente e gestione del rischio clinico	PSR – paragrafo 1.1	1 Miglioramento della qualità della documentazione sanitaria  2. Gestione segnalazioni spontanee eventi avversi (audit e M&M)	1. Miglioramento della qualità della documentazione clinica  2. Gestione segnalazioni spontanee eventi avversi (audit e M&M)	2. Gestione segnalazioni spontanee eventi avversi (audit e M&M)
DG.7	Formazione e aggiornamento	PSR – pag 139	1. Sviluppo della funzione di provider della formazione	1. Sviluppo della funzione di provider della formazione	1. Sviluppo della funzione di provider della formazione

N. progetto	Descrizione del progetto	Relazione con il PSR e altri atti e documenti di programmazione <sup>1</sup>	Obiettivi programmatici		
			Anno 2015	Anno 2016	Anno 2017
DG.8	Miglioramento delle funzioni di <i>informazione e comunicazione</i>	PSR – obiettivo strategico Decreto 150/2009	1. Attivazione struttura aziendale “Informazione Comunicazione e relazioni esterne (URP, CUP-Ticket e Ufficio Stampa)  2. Sviluppo delle <i>relazioni esterne</i> con i diversi stakeholder e promozione della partecipazione responsabile dei cittadini.	1. Sviluppo struttura aziendale “Informazione Comunicazione e relazioni esterne (URP, CUP-Ticket e Ufficio Stampa)  2. Consolidamento delle <i>relazioni esterne</i> con i diversi stakeholder e promozione della partecipazione responsabile dei cittadini.	1. Consolidamento struttura aziendale “Informazione Comunicazione e relazioni esterne (URP, CUP-Ticket e Ufficio Stampa)  2. Miglioramento continuo delle <i>relazioni esterne</i> con i diversi stakeholder e promozione della partecipazione responsabile dei cittadini.
DG.9	Garanzia di sicurezza dei lavoratori attraverso lo sviluppo della funzione di <i>prevenzione e protezione</i>	art. 33 D.Lgs. 81/2008	1. Applicazione delle normative concernenti i programmi di prevenzione e protezione degli ambienti di lavoro	1. Applicazione delle normative concernenti i programmi di prevenzione e protezione degli ambienti di lavoro	1. Applicazione delle normative concernenti i programmi di prevenzione e protezione degli ambienti di lavoro

**ALLEGATO 6: PROGRAMMA SANITARIO TRIENNALE - LA PROGRAMMAZIONE ECONOMICA, FINANZIARIA E PATRIMONIALE**
**Risultati economici e patrimoniali conseguiti nei tre anni precedenti**

<b>Risultati economici conseguiti</b>			
	<b>Anno 2012</b>	<b>Anno 2013</b>	<b>Anno 2014</b>
Valore della produzione	99.497	97.874	91.360
Costi della produzione	95.385	96.696	96.768
<b>Differenza</b>	<b>4.112</b>	<b>1.178</b>	<b>-5.408</b>
Proventi e oneri finanziari	-887	-364	-1
Rettifiche di valore di attività finanziarie			
Proventi e oneri straordinari	324	402	-1.361
<b>Risultato prima delle imposte</b>	<b>3.549</b>	<b>1.216</b>	<b>-6.770</b>
Imposte sul reddito dell'esercizio	2.612	790	805
<b>Utile (perdita) dell'esercizio</b>	<b>937</b>	<b>426</b>	<b>-7.575</b>

<b>Risultati patrimoniali conseguiti</b>			
	<b>Anno 2012</b>	<b>Anno 2013</b>	<b>Anno 2014</b>
<b>Attivo</b>			
Immobilizzazioni	41.425	40.718	40.500
Rimanenze	1.893	2.689	2.500
Crediti	14.249	11.669	11.700
Attività finanziarie che non costituiscono immobilizzazioni			
Disponibilità liquide	10.329	23.080	14.730
Ratei e risconti attivi	42	30	40
<b>Totale Attivo</b>	<b>67.938</b>	<b>78.186</b>	<b>69.470</b>
<b>Passivo</b>			
Patrimonio netto	39.374	41.065	33.490
Fondi per rischi e oneri	1.005	998	1.000
Trattamento di fine rapporto	834	930	980
Debiti	13.166	16.614	18.600
Ratei e risconti passivi	13.559	18.579	15.400
<b>Totale Passivo e Patrimonio Netto</b>	<b>67.938</b>	<b>78.186</b>	<b>69.470</b>

## ALLEGATO 7: PROGRAMMA SANITARIO TRIENNALE - LA PROGRAMMAZIONE ECONOMICA, FINANZIARIA E PATRIMONIALE

### Risultati economici, patrimoniali e finanziari previsti per il triennio

<b>Risultati economici previsti</b>			
	<b>2015</b>	<b>2016</b>	<b>2017</b>
Valore della produzione	97.790	97.790	97.790
Costi della produzione	99.021	99.021	99.021
<b>Differenza</b>	<b>-1.231</b>	<b>-1.231</b>	<b>-1.231</b>
Proventi e oneri finanziari			
Rettifiche di valore di attività finanziarie			
Proventi e oneri straordinari			
<b>Risultato prima delle imposte</b>	<b>-1.231</b>	<b>-1.231</b>	<b>-1.231</b>
Imposte sul reddito dell'esercizio	835	835	835
<b>Utile (perdita) dell'esercizio</b>	<b>-2.066</b>	<b>-2.066</b>	<b>-2.066</b>

<b>Risultati patrimoniali previsti</b>			
	<b>2015</b>	<b>2016</b>	<b>2017</b>
<b>Attivo</b>			
Immobilizzazioni	41.000	42.000	43.000
Rimanenze	1.500	1.500	1.500
Crediti	8.874	8.000	8.000
Attività finanziarie che non costituiscono immobilizzazioni			
Disponibilità liquide	13.837	14.337	12.217
Ratei e risconti attivi	40	40	40
<b>Totale Attivo</b>	<b>65.251</b>	<b>65.877</b>	<b>64.757</b>
<b>Passivo</b>			
Patrimonio netto	31.424	29.358	27.292
Fondi per rischi e oneri	1.000	1.039	1.285
Trattamento di fine rapporto	927	980	980
Debiti	16.500	19.100	19.800
Ratei e risconti passivi	15.400	15.400	15.400
<b>Totale Passivo e Patrimonio Netto</b>	<b>65.251</b>	<b>65.877</b>	<b>64.757</b>

<b>Risultati finanziari previsti</b>			
	<b>2015</b>	<b>2016</b>	<b>2017</b>
<b>Operazioni della gestione reddituale</b>			
Utile (Perdita) dell'esercizio	-2066	-2066	-2066
Variazioni non monetarie attive			
Variazioni non monetarie passive			
<b>Flusso di cassa della gestione reddituale</b>	<b>-2066</b>	<b>-2066</b>	<b>-2066</b>
<b>Attività di investimento</b>			
Incrementi delle immobilizzazioni	500	1.000	1.000
Decrementi delle immobilizzazioni			
Altre attività di investimento			
<b>Totale</b>	<b>500</b>	<b>1000</b>	<b>1000</b>
<b>Attività di finanziamento</b>			
Incrementi dei debiti di finanziamento	0	0	0
Decrementi dei debiti di finanziamento	0	0	0
Altre attività di finanziamento (compresi contributi RAS a ripiano perdite)			
<b>Totale</b>	<b>0</b>	<b>0</b>	<b>0</b>
<b>Disponibilità liquide iniziali</b>	<b>14.730</b>	<b>13.837</b>	<b>14.337</b>
<b>Flusso di cassa</b>	<b>893</b>	<b>-500</b>	<b>2.120</b>
<b>Disponibilità liquide finali</b>	<b>13.837</b>	<b>14.337</b>	<b>12.217</b>



**ALLEGATO 9: PROGRAMMA SANITARIO TRIENNALE - LA PROGRAMMAZIONE ECONOMICA, FINANZIARIA E PATRIMONIALE**

**Informazioni analitiche (valori conseguiti e valori previsti)**

<b>Informazioni analitiche – valori conseguiti</b>			
	<b>Anno 2012</b>	<b>Anno 2013</b>	<b>Anno 2014</b>
1.2.Consulenze tecniche amministrative, gestionali e coordinamento progetti	297	204	81
3. Consulenze sanitarie da privati	210	450	558
4. Consulenze sanitarie da altre aziende e da enti pubblici diversi	512	446	402
5. Acquisti di servizi non sanitari		5066	5407
6. Costi per spesa farmaceutica convenzionata	11.347	10.637	10.497
7. Costi per spesa farmaceutica per la distribuzione diretta	0	251	326
8. Costi per spesa farmaceutica in DPC	0	0	
9. Costi per il personale del ruolo sanitario	26993	27148	27376
10. Costi per il personale del ruolo professionale	119	119	119
11. Costi per il personale del ruolo tecnico	3613	3561	3609
12. Costi per il personale del ruolo amministrativo	2500	2418	2428

<b>Informazioni analitiche – valori previsti</b>			
	<b>Anno 2015</b>	<b>Anno 2016</b>	<b>Anno 2017</b>
1.2.Consulenze tecniche amministrative, gestionali e coordinamento progetti	81	81	81
3. Consulenze sanitarie da privati	558	558	558
4. Consulenze sanitarie da altre aziende e da enti pubblici diversi	402	402	402
5. Acquisti di servizi non sanitari	5053	5053	5053
6. Costi per spesa farmaceutica convenzionata	10497	10497	10497
7. Costi per spesa farmaceutica per la distribuzione diretta	326	326	326
8. Costi per spesa farmaceutica in DPC	0	0	0
9. Costi per il personale del ruolo sanitario	16467	16467	16467
10. Costi per il personale del ruolo professionale	119	119	119
11. Costi per il personale del ruolo tecnico	3875	3875	3875
12. Costi per il personale del ruolo amministrativo	3219	3219	3219

## PROGRAMMA SANITARIO ANNUALE

### ALLEGATO 11: PROGRAMMA SANITARIO ANNUALE – GLI OBIETTIVI PROGRAMMATICI E I PROGETTI

#### Programmi e progetti annuali

N. progetto	Descrizione del progetto	Obiettivi programmatici 2015			
		Trim. I	Trim. II	Trim. III	Trim. IV
<b>AREA PREVENZIONE (PRE)</b>					
PRE.1.1	Mantenere standard su vaccinazioni obbligatorie e aumentare le coperture vaccinali per vaccinazioni facoltative	Campagna e/o attività di comunicazione medici ospedalieri, MMG e PLS  Vaccinazione nuovi nati vaccino 13 valente  Vaccinazione con MPRV al 15° mese ed al 5° anno di vita  Recupero vaccinazione varicella ai suscettibili	Vaccinazione nuovi nati con vaccino 13 valente  Vaccinazione con MPRV al 15° mese ed al 5° anno di vita  Recupero vaccinazione varicella ai suscettibili	Recupero popolazione non vaccinata (vaccini obbligatori)  Vaccinazione nuovi nati vaccino 13 valente  Vaccinazione con MPRV al 15° mese ed al 5° anno di vita  Recupero vaccinazione varicella ai suscettibili	Recupero popolazione non vaccinata (vaccini obbligatori)  Vaccinazione nuovi nati vaccino 13 valente  Vaccinazione con MPRV al 15° mese ed al 5° anno di vita  Recupero vaccinazione varicella ai suscettibili
PRE.1.2	Mantenimento degli standard di qualifica di "aziende ufficialmente indenni". Standard controlli: 20% allevamenti - brucellosi ovi-caprina 20% allevamenti - brucellosi bovina	brucellosi ovi-caprina 65 allevamenti controllati  brucellosi bovina 17 allevamenti controllati  leucosi 17 allevamenti	brucellosi ovi-caprina 65 allevamenti controllati  brucellosi bovina 17 allevamenti controllati  leucosi 17 allevamenti	-----  brucellosi bovina 17 controlli  leucosi 17 allevamenti controllati	-----  brucellosi bovina 17 controlli  leucosi 17 allevamenti controllati

N. progetto	Descrizione del progetto	Obiettivi programmatici 2015			
		Trim. I	Trim. II	Trim. III	Trim. IV
	20% allevamenti - leucosi 100% allevamenti - tubercolosi 20% allevamenti - peste suina africana 20% allevamenti - peste suina classica 20 % allevamenti – malattia vescicolare	controllati tubercolosi 4250 allevamenti controllati peste suina africana (PSA) 55 allevamenti controllati peste suina classica (PSC) 55 allevamenti controllati Malattia vescicolare 55 allevamenti controllati Controlli a campione Blue-tongue	controllati tubercolosi 4250 allevamenti controllati peste suina africana (PSA) 55 allevamenti controllati peste suina classica (PSC) 55 allevamenti controllati Malattia vescicolare 55 allevamenti controllati Controlli a campione Blue-tongue	tubercolosi 4250 allevamenti controllati peste suina africana (PSA) 55 allevamenti controllati peste suina classica (PSC) 55 allevamenti controllati Malattia vescicolare 55 allevamenti controllati Controlli a campione Blue-tongue	tubercolosi 4250 allevamenti controllati peste suina africana (PSA) 55 allevamenti controllati peste suina classica (PSC) 55 allevamenti controllati Malattia vescicolare 55 allevamenti controllati Controlli a campione Blue-tongue
PRE.2.1	Consolidamento progetti di screening come da standard del PRP: carcinoma colon-rettale- Copertura 45% della popolazione bersaglio carcinoma della cervice uterina- Copertura 70% della popolazione bersaglio tumore della mammella- Copertura 52% della popolazione bersaglio	Applicazione fasi previste dal progetto aziendale	Applicazione fasi previste dal progetto aziendale	Applicazione fasi previste dal progetto aziendale	Applicazione fasi previste dal progetto aziendale

N. progetto	Descrizione del progetto	Obiettivi programmatici 2015			
		Trim. I	Trim. II	Trim. III	Trim. IV
PRE.3.1	Promozione della salute Sviluppo progetti PRP e screening: - movimento è vita - - Screening diabete tipo 2 -- Prevenzione rischio cardiovascolare -Sicurezza edilizia - Sicurezza agricoltura - Incidenti domestici - Incidenti stradali - Screening patologie tiroidee -- Screening ambliopia	Applicazione fasi previste dai progetti	Applicazione fasi previste dai progetti	Applicazione fasi previste dai progetti	Applicazione fasi previste dai progetti
PRE.4.1	Interventi di tutela e controllo ambientale	controllo verifica acque di balneazione; controllo verifica scarichi dei depuratori; lotta alle zecche; partecipazione alla sorveglianza sull'uranio impoverito.	controllo verifica acque di balneazione; controllo verifica scarichi dei depuratori; lotta alle zecche; partecipazione alla sorveglianza sull'uranio impoverito.	controllo verifica acque di balneazione; controllo verifica scarichi dei depuratori; lotta alle zecche; partecipazione alla sorveglianza sull'uranio impoverito.	controllo verifica acque di balneazione; controllo verifica scarichi dei depuratori; lotta alle zecche; partecipazione alla sorveglianza sull'uranio impoverito.
PRE.5.1	Sorveglianza e prevenzione degli infortuni nei luoghi di lavoro.	Applicazione fasi previste dal progetto	Applicazione fasi previste dal progetto	Applicazione fasi previste dal progetto	Applicazione fasi previste dal progetto

N. progetto	Descrizione del progetto	Obiettivi programmatici 2015			
		Trim. I	Trim. II	Trim. III	Trim. IV
PRE.6.1	Raggiungimento degli standard previsti dagli indicatori del piano aziendale della lotta al randagismo	<p>Identificazione e iscrizione dei cani nella banca dati regionale dell'anagrafe canina (25% di 1100)</p> <p>Cattura dell'80% dei cani randagi segnalati</p> <p>Sterilizzazione dell'80% dei cani di sesso femminile presenti nei canili</p>	<p>Identificazione e iscrizione dei cani nella banca dati regionale dell'anagrafe canina (25% di 1100)</p> <p>Cattura dell'80% dei cani randagi segnalati</p> <p>Sterilizzazione dell'80% dei cani di sesso femminile presenti nei canili</p>	<p>Identificazione e iscrizione dei cani nella banca dati regionale dell'anagrafe canina (25% di 1100)</p> <p>Cattura dell'80% dei cani randagi segnalati</p> <p>Sterilizzazione dell'80% dei cani di sesso femminile presenti nei canili</p>	<p>Identificazione e iscrizione dei cani nella banca dati regionale dell'anagrafe canina (25% di 1100)</p> <p>Cattura dell'80% dei cani randagi segnalati</p> <p>Sterilizzazione dell'80% dei cani di sesso femminile presenti nei canili</p>
PRE.7.1	Mantenimento degli standard di controllo ufficiale in relazione alla tipologia di lavorazione ed al rischio attribuito ad ogni singolo stabilimento (rischio così come stabilito dal DAIS/)	<p>Adozione delle procedure previste dal Reg. CE 882/04</p> <p>adeguamento dei sistemi informativi di programmazione e monitoraggio delle attività di controllo ufficiale</p> <p>n. 1 evento di educazione sanitaria per gli operatori del settore alimentare</p> <p>Esecuzione dei controlli ufficiali come previsto dagli specifici</p>	<p>Adozione delle procedure previste dal Reg. CE 882/04</p> <p>Implementazione dei sistemi informativi di programmazione e monitoraggio delle attività di controllo ufficiale</p> <p>n. 1 evento di educazione sanitaria per gli operatori del settore alimentare</p> <p>Esecuzione dei controlli ufficiali come previsto dagli</p>	<p>-----</p> <p>-----</p> <p>n. 1 evento di educazione sanitaria per gli operatori del settore alimentare</p> <p>Esecuzione dei controlli ufficiali come previsto dagli</p>	<p>-----</p> <p>-----</p> <p>n. 1 evento di educazione sanitaria per gli operatori del settore alimentare</p> <p>Esecuzione dei controlli ufficiali come previsto</p>

N. progetto	Descrizione del progetto	Obiettivi programmatici 2015			
		Trim. I	Trim. II	Trim. III	Trim. IV
		piani	specifici piani	specifici piani	dagli specifici piani
PRE.8.1	Mantenimento degli standard di evasione pratiche per accertamenti medico legali nell'ambito dell'invalidità civile, handicap e disabilità	Evasione pratiche e mantenimento standard a 30 giorni	Evasione pratiche e mantenimento standard a 30 giorni	Evasione pratiche e mantenimento standard a 30 giorni	Evasione pratiche e mantenimento standard a 30 giorni
PRE. 9.1	Implementazione sistemi informativi SISAR e copertura delle aree non previste dal progetto SISAR	Sviluppo sistemi informativi nei diversi ambiti	Sviluppo sistemi informativi nei diversi ambiti	Consolidamento sistemi informativi nei diversi ambiti	Consolidamento sistemi informativi nei diversi ambiti
PRE. 9.2	Avvio ufficio anagrafe animale	Attivazione ufficio anagrafe animale e sviluppo delle attività	sviluppo delle attività e monitoraggio continuo	sviluppo delle attività e monitoraggio continuo	sviluppo delle attività e monitoraggio continuo

**AREA TERRITORIALE (TER)**

TER.1.1	Potenziamento delle strutture e delle funzioni del Punto Unico di Accesso per una prima valutazione del bisogno	Revisioine orari di apertura PUA nei tre ambiti territoriali del Distretto Lanusei- Tortoli-Jerzu)	Sviluppo attività nei tre ambiti territoriali	Sviluppo attività nei tre ambiti territoriali	Monitoraggio e valutazione attività PUA
TER.1.2	Potenziamento delle attività dell'UVT ed integrazione col PUA	Sviluppo attività nei tre ambiti territoriali	Sviluppo attività nei tre ambiti territoriali	Sviluppo attività nei tre ambiti territoriali	valutazione attività UVT

N. progetto	Descrizione del progetto	Obiettivi programmatici 2015			
		Trim. I	Trim. II	Trim. III	Trim. IV
TER.2.1	Monitoraggio ALPI (attività libero professionale intramuraria) e Liste d'Attesa	Sviluppo attività e monitoraggio	Sviluppo attività e monitoraggio	Sviluppo attività e monitoraggio	Sviluppo attività, monitoraggio e valutazione
TER.2.2	Integrazione ospedale-territorio	Consolidamento attività del centro del dolore e sviluppo attività endoscopia analgesica e analgesia del parto	Formazione operatori Sviluppo attività	Sviluppo attività	sviluppo attività e valutazione risultati
TER.2.3	Consolidamento attività assistenza sanitaria penitenziaria	Adeguamento locali casa circondariale e sviluppo attività	sviluppo attività	sviluppo attività	sviluppo attività e valutazione risultati
TER.3.1	Consolidamento gestione degli ausili e delle protesi	Inventario ausili. gestione ausili (consegna, collaudo, ritiro, revisione e sanificazione e custodia)	gestione ausili (consegna, collaudo, ritiro, revisione e sanificazione e custodia)	gestione ausili (consegna, collaudo, ritiro, revisione e sanificazione e custodia)	gestione ausili (consegna, collaudo, ritiro, revisione e sanificazione e custodia)
TER.3.2	Riorganizzazione Assistenza integrativa	Riorganizzazione Assistenza integrativa	Riorganizzazione Assistenza integrativa	Riorganizzazione Assistenza integrativa	Riorganizzazione Assistenza integrativa
TER.3.3	RSA Tortoli: posti letto ad alta intensità e posti letto casa protetta	Accreditamento posti letto Alta Intensità e conversione posti letto RSA in posti letto "casa protetta"  Inizio attività	Sviluppo attività	Sviluppo attività	Sviluppo attività  Monitoraggio e prima valutazione
TER.3.4	Consolidamento dell'assistenza carceraria e integrazione servizi sanitari aziendali	Consolidamento dell'assistenza carceraria e integrazione servizi sanitari aziendali	Consolidamento dell'assistenza carceraria e integrazione servizi sanitari aziendali	Consolidamento dell'assistenza carceraria e integrazione servizi sanitari aziendali	Consolidamento dell'assistenza carceraria e integrazione servizi sanitari aziendali

N. progetto	Descrizione del progetto	Obiettivi programmatici 2015			
		Trim. I	Trim. II	Trim. III	Trim. IV
TER.4.1	Attivare la casa della salute di Tortoli	Concludere i lavori in corso e arredare i locali	Individuare i MMG e PLS disponibili	Definire percorsi ruoli e responsabilità "regolamento per il funzionamento della casa della salute"	Inizio sperimentazione
TER.5.1	Potenziamento del percorso nascita, integrazione con altre strutture della ASL del DMI funzionale.	Potenziamento percorso, monitoraggio e analgesia del parto	Formazione integrata operatori ed elaborazione e produzione materiali (carta servizi, LLGG, cartella clinica integrata)	Sviluppo e monitoraggio del percorso	Sviluppo e monitoraggio del percorso
TER.5.2	Potenziamento percorso IVG e integrazione UO Ostetricia e Ginecologia	Consolidamento del percorso in integrazione tra consultori e UO di Ostetricia e Ginecologia.	Sviluppo e monitoraggio del percorso	Sviluppo e monitoraggio del percorso	Sviluppo e monitoraggio del percorso
TER.6.1	Informazione ed educazione sanitaria del bambino e adolescente verso comportamenti e stili di vita favorevoli alla salute.	Interventi di promozione salute negli asili nido nelle scuole primarie (sorveglianza e prevenzione incidenti domestici, utilizzo seggiolino in auto)	Interventi di promozione salute negli asili nido nelle scuole primarie  (sorveglianza e prevenzione incidenti domestici, utilizzo seggiolino in auto)	Interventi di counselling brevi con i genitori	Interventi di counselling brevi con i genitori e riavvio progetti regionali di prevenzione
TER.7.1	Screening sui DSA (disturbi specifici dell'apprendimento) per gli studenti delle scuole elementari delle classi terze, quarte e quinte.	Continuazione attività di screening	Attività di screening e valutazione risultati anno precedente	Invito scuole e sensibilizzazione	Ripresa attività di screening
TER.8.1	Attivazione progetto prevenzione del suicidio	Approvazione progetto prevenzione suicidio coinvolgimento dell'30% dei	coinvolgimento dell'20% dei medici di base e medici di pronto soccorso e	coinvolgimento del 10% dei medici di base e medici di pronto soccorso e	coinvolgimento del 10% dei medici di base e medici di PS e



N. progetto	Descrizione del progetto	Obiettivi programmatici 2015			
		Trim. I	Trim. II	Trim. III	Trim. IV
		medici di base e medici di pronto soccorso e applicazione protocollo	applicazione protocollo	applicazione protocollo	applicazione protocollo. Prima valutazione risultati
TER.9.1	Potenziamento dei programmi di sostegno in carcere	Sostegno psicologico e psichiatrico al 100% dei detenuti che lo richiedono	Sostegno psicologico e psichiatrico al 100% dei detenuti che lo richiedono	Sostegno psicologico e psichiatrico al 100% dei detenuti che lo richiedono	Sostegno psicologico e psichiatrico al 100% dei detenuti che lo richiedono
TER.9.2	Programmi di inserimento sociale al fine di evitare il ricorso all'OPG	Attivazione progetti riabilitativi individualizzati ai pazienti dichiarati "socialmente pericolosi" dal tribunale.  Coinvolgimento degli attori (tribunale di sorveglianza, forze dell'ordine e altri)	Applicazione protocollo di inserimento al 100% dei pazienti dichiarati "socialmente pericolosi" dal tribunale, progetto da realizzare in comunità protette con vigilanza continuativa o altre strutture adeguate	Applicazione protocollo di inserimento al 100% dei pazienti dichiarati "socialmente pericolosi" dal tribunale, progetto da realizzare in comunità protette con vigilanza continuativa o altre strutture adeguate	Applicazione protocollo di inserimento al 100% dei pazienti dichiarati "socialmente pericolosi" dal tribunale, progetto da realizzare in comunità protette con vigilanza continuativa o altre strutture adeguate  Prima valutazione dei risultati del progetto
TER.10.1	Riorganizzazione del Centro UVA e redazione di protocolli di integrazione territorio-ospedale	Revisione del regolamento del centro UVA (con integrazione territorio-ospedale)  Revisione dei protocolli terapeutici ed applicazione ad almeno il 70% dei pazienti	applicazione ad almeno il 70% dei pazienti inseriti nel centro	applicazione ad almeno il 75% dei pazienti inseriti nel centro	applicazione ad almeno il 80% dei pazienti inseriti nel centro  Prima valutazione dei risultati del centro

N. progetto	Descrizione del progetto	Obiettivi programmatici 2015			
		Trim. I	Trim. II	Trim. III	Trim. IV
		inseriti nel centro			
TER.11.1	Riduzione del 10% dei ricoveri coatti con definizione di protocolli col dipartimento di emergenze	Definizione protocollo	Appliazione protocollo	Appliazione protocollo	Valutazione
TER.11.2	<p>Sviluppare un programma per abitare assistito (gruppi di convivenza con bisogno di assistenza psico-educativa di bassa intensità per 3/4 ore al giorno)</p> <p>Rientro dei dei pazienti inseriti in strutture extra Asl 4</p>	<p>Individuazione di strutture abitative di civile abitazione destinate all'accoglienza di 2/3 ospiti</p> <p>Effettuare l'assistenza psico-educativa al 100% degli utenti inseriti nel progetto</p> <p>Rivalutazione dell'appropriatezza del 15% dei pazienti inseriti presso le strutture extra-Asl 4</p>	<p>Effettuare l'assistenza psico-educativa al 100% degli utenti inseriti nel progetto</p> <p>Rivalutazione dell'appropriatezza del 15% dei pazienti inseriti presso le strutture extra-Asl 4</p>	<p>Effettuare l'assistenza psico-educativa al 100% degli utenti inseriti nel progetto</p> <p>Rivalutazione dell'appropriatezza del 15% dei pazienti inseriti presso le strutture extra-Asl 4</p>	<p>Effettuare l'assistenza psico-educativa al 100% degli utenti inseriti nel progetto</p> <p>Prima valutazione dei risultati del progetto</p> <p>Rivalutazione dell'appropriatezza del 15% dei pazienti inseriti presso le strutture extra-Asl 4</p>
TER.12.1	<p>Riduzione del 10% dell'incidenza delle patologie alcol-correlate attraverso l'apertura dell'unità di alcologia</p> <p>Attivazione progetto per la gestione delle "Ludopatie"</p>	<p>Attivazione unità tematica di alcologia</p> <p>Trattamento 100% pazienti presi in carico dall'unità di alcologia</p> <p>Sviluppo progetto per la</p>	<p>Trattamento 100% pazienti presi in carico dall'unità di alcologia</p> <p>Sviluppo attività progetto per la gestione delle</p>	<p>Trattamento 100% pazienti presi in carico dall'unità di alcologia</p> <p>Sviluppo attività progetto per la gestione delle "Ludopatie"</p>	<p>Trattamento 100% pazienti presi in carico dall'unità di alcologia</p> <p>Sviluppo attività progetto per la gestione delle "Ludopatie"</p>

N. progetto	Descrizione del progetto	Obiettivi programmatici 2015			
		Trim. I	Trim. II	Trim. III	Trim. IV
		gestione delle "Ludopatie"	"Ludopatie"		
TER.13.1	Sviluppo moduli delle aree previste dai progetti: SISAR, Dipendenze, SIMS, ANAGS, SISTEMA TS, TECAS	Sviluppo moduli informatizzati	Sviluppo moduli informatizzati	Sviluppo moduli informatizzati	Integrazione tra i diversi sistemi Prima valutazione integrazione

**AREA OSPEDALIERA (PO)**

PO.1.1	Implementazione della Commissione per la valutazione dell'appropriatezza  Controllo attività attraverso esame cartelle cliniche di ricoveri ordinari, DH/DS, riabilitazione e lungodegenza delle Strutture sanitarie di ricovero e cura pubblica e convenzionata	Consolidamento attività della Commissione per l'appropriatezza  Elaborazione linee guida e procedure specifiche per i controlli	Casa di Cura Tommasini  > 1° trimestre  P.O. Lanusei  > 1° bimestre	Casa di Cura Tommasini  > 2° trimestre  P.O. Lanusei  > 2° bimestre	Casa di Cura Tommasini  > 3° trimestre  P.O. Lanusei  > 3° bimestre
PO.1.2	Consolidamento Comitato per il controllo delle Infezioni correlate all'assistenza.	Sviluppo attività del Comitato per il controllo delle Infezioni correlate all'assistenza	Consolidamento attività del Comitato e sviluppo rete dei referenti	Consolidamento attività del Comitato	Monitoraggio e valutazione dei risultati
PO.1.3	Definizione percorsi clinici interdipartimentali	Individuazione e definizione percorsi condivisi	definizione percorsi condivisi	Attuazione percorsi	Prima valutazione percorsi

N. progetto	Descrizione del progetto	Obiettivi programmatici 2015			
		Trim. I	Trim. II	Trim. III	Trim. IV
PO.1.4	Piano di autocontrollo HACCP  Il progetto prevede la revisione del piano di autocontrollo HACCP per la cucina e mensa ospedaliera nonché per la fase distribuzione dei pasti ai degenti ricoverati nei Reparti ospedalieri e afferenti ai Servizi (Centro Trasfusionale e Dialisi)	Consolidamento Piano di autocontrollo HACCP	Consolidamento Piano di autocontrollo HACCP	Consolidamento Piano di autocontrollo HACCP	Consolidamento Piano di autocontrollo HACCP
PO.1.5	Istituzione di una Commissione Terapeutica Aziendale Ospedale – territorio. Commissione multidisciplinare (con relativo Gruppo Operativo) con compiti e funzioni di natura organizzativa e di indirizzo	Studio preliminare sull'esistente (stato dell'arte)	Istituzione della Commissione multidisciplinare e di un Gruppo di lavoro	Stesura di un regolamento	Implementazione dell'attività della Commissione e del Gruppo di lavoro
PO.2.1	1.Attivazione diagnosi e cura dell'ictus cerebrale in fase con l'attivazione di Stroke Unit di 2° Livello	Addestramento neurologo, attualmente operante nell'Unità Operativa, presso la stroke Unit di 1° livello dell'Ospedale Brotzu di Cagliari	Acquisizione 2° neurologo	Attivazione trasmissione, alla unità Stroke di 1° livello dell'ospedale Brotzu di Cagliari, per via telematica delle immagini degli esami strumentali	Attivazione Stroke Unit di 2° livello con accreditamento per la trombolisi
PO.2.2	Riduzione degli incidenti cardiovascolari- Attivazione del servizio di emodinamica in elezione	Conclusione procedure amministrative appaltatore: assegnazione definitiva lavori e tecnologie  Adeguamento locali e attrezzature	Accreditamento sala di emodinamica	Inizio operatività	Sviluppo attività e prima valutazione

N. progetto	Descrizione del progetto	Obiettivi programmatici 2015			
		Trim. I	Trim. II	Trim. III	Trim. IV
PO.2.4	Progetto Dialisi Vacanze: dialisi per i pazienti provenienti da altre aziende sanitarie "pazienti turisti"	Definizione e approvazione progetto	Sviluppo attività previste dal progetto	Sviluppo attività previste dal progetto	Valutazione dei risultati e rendicontazione
PO.3.1	Attivazione centro unico di Endoscopia Digestiva Interdipartimentale	Inventario strumenti presenti nell'attività endoscopica di Medicina e nell'attività endoscopica di chirurgia	Unificazione delle 2 attività di endoscopia di chirurgia e di medicina con Elaborazione di procedura organizzativa	Sviluppo attività	Consolidamento attività e valutazione risultati
PO.4.1	Attivazione del Dipartimento Funzionale di Riabilitazione	Definizione e approvazione regolamento	Definizione protocolli e linee guida	Inizio attività	Prima valutazione attività del dipartimento
PO.4.2	Definizione percorsi clinico-assistenziali ospedale territorio	Individuazione e definizione percorsi condivisi	definizione percorsi condivisi	Attuazione percorsi	Prima valutazione percorsi
PO.5.1	Attivazione OB di Pronto Soccorso e attivazione del fast-track pediatrico e ostetrico	Ultimazione lavori OB  attivazione del fast-track pediatrico	Preparazione e arredo locali  consolidamento del fast-track pediatrico	Inizio attività OB  consolidamento del fast-track pediatrico	Sviluppo attività OB e valutazione  consolidamento del fast-track pediatrico
PO.6.1	Consolidamento del progetto territorio-ospedale senza dolore	Consolidamento attività del progetto territorio-ospedale senza dolore	Consolidamento attività	Consolidamento attività	Consolidamento attività
PO.6.2	Consolidamento dell'analgesia del travaglio di parto e analgesia endoscopia	Consolidamento del percorso assistenziale	Sviluppo attività	Sviluppo attività	Sviluppo attività e prima valutazione
PO.7.1	Integrazione moduli Sisar	Consolidamento e integrazioni moduli SISAR	Consolidamento e integrazioni moduli SISAR	Consolidamento e integrazioni moduli SISAR	Consolidamento e integrazioni moduli SISAR

N. progetto	Descrizione del progetto	Obiettivi programmatici 2015			
		Trim. I	Trim. II	Trim. III	Trim. IV
PO.7.2	Garantire i debiti informativi ospedalieri e integrazione SIO-SIA	Implementazione del SIO con numero due operatori: 1 infermiere ed 1 amministrativo  Formazione del personale ed elaborazione di protocolli/procedure specifiche	Gestione scadenario debiti informativi; elaborazione dati per indagini statistiche - epidemiologiche  Fornire a Reparti e Servizi reports di attività trimestrali	Gestione scadenario debiti Informativi;  elaborazione dati per indagini statistiche - epidemiologiche  Fornire a Reparti e Servizi reports di attività trimestrali	Gestione scadenario debiti Informativi;  elaborazione dati per indagini statistiche - epidemiologiche  Fornire a Reparti e Servizi reports di attività trimestrali

**AREA DELLE PROFESSIONI SANITARIE (SPS)**

SPS 1.1	Attivazione fase 2 Progetto per la definizione dell'indice di complessità assistenziale (ICA)	determinazione modelli di pianificazione tipo	determinazione modelli di pianificazione tipo e verifica	attivazione sperimentazione casi clinico-assistenziali con modelli pianificazione	sperimentazione casi clinico-assistenziali con modelli pianificazione
SPS 1.2	Chronic Care Model		Analisi del modello	Verifica applicazione in altre ASL italiane	predisposizione progetti formativi
SPS 2.1	Apertura Ambulatori Infermieristici e implementazione percorsi assistenziali	Apertura Ambulatori  Definizione percorso assistenziale	Implementazione e Sviluppo	Implementazione e Sviluppo	Implementazione e Sviluppo
SPS 3.1	Sviluppo delle capacità dei care-giver tramite il trasferimento di competenza da parte dei professionisti SPS	Definizione competenze assistenziali trasferibili	predisposizione progetti formativi FR e FSC specifici	Informativa e Formazione	Verifica

N. progetto	Descrizione del progetto	Obiettivi programmatici 2015			
		Trim. I	Trim. II	Trim. III	Trim. IV
SPS 4.1	Sviluppo del Servizio SPS	Riorganizzazione del Servizio delle Professioni Sanitarie. Applicazione Regolamento	Riorganizzazione e completamento strutturale Servizio	Riorganizzazione e completamento strutturale Servizio	
<b>AREA FARMACEUTICA (FAR)</b>					
FAR.1.1	Controllo tecnico e contabile delle prescrizioni farmaceutica convenzionata.	Studio tipologie report. Invio trimestrale report. Segnalazioni verbali, comunicazioni formali, e verifiche	Studio tipologie report. Invio trimestrale report. Segnalazioni verbali, comunicazioni formali, e verifiche	Studio tipologie report. Invio trimestrale report. Segnalazioni verbali, comunicazioni formali, e verifiche	Studio tipologie report. Invio trimestrale report. Segnalazioni verbali, comunicazioni formali, e verifiche
FAR.1.2	Potenziamento attività di informazione ai medici prescrittori (MMG, PLS, specialisti ambulatoriali, medici dipendenti) sull'andamento prescrittivo, in relazione a specifici parametri aziendali, regionali, nazionali.	Aggiornamento anagrafica medici prescrittori Aggiornamento anagrafica assistiti. Studio tipologie reports invio trimestrale reports prescrizione; estensione ai medici ospedalieri ed agli specialisti convenzionati.	Elaborazione reportistica Analisi dei dati e verifiche appropriatezza. invio trimestrale reports prescrizione;	Elaborazione reportistica Analisi dei dati e verifiche appropriatezza. invio trimestrale reports prescrizione;	Elaborazione reportistica Analisi dei dati e verifiche appropriatezza. invio trimestrale reports prescrizione; un incontro con i prescrittori
FAR.2.1	Perfezionamento modalità di distribuzione dei medicinali del PHT (distribuzione diretta, distribuzione per conto).	Analisi dei dati sulla distribuzione diretta Incremento distribuzione diretta	Monitoraggio sulla distribuzione diretta Sviluppo attività	Monitoraggio sulla distribuzione diretta Sviluppo attività	Verifica e valutazione andamento distribuzione diretta Sviluppo attività.
FAR.3.1		Applicare la procedura prevista dall'AIFA per il monitoraggio	Applicare la procedura	Applicare la procedura	Applicare la procedura

N. progetto	Descrizione del progetto	Obiettivi programmatici 2015			
		Trim. I	Trim. II	Trim. III	Trim. IV
	Gestire il monitoraggio AIFA dei "farmaci ad alto costo"	(registrazione/richiesta/dispensazione/rimborso).  Inviare alla RAS la reportistica trimestrale	prevista dall'AIFA  Reportistica RAS	prevista dall'AIFA  Reportistica RAS	prevista dall'AIFA  Reportistica RAS  Reportistica su recupero somme
FAR.4.1	Consolidamento attivazione armadi informatizzati di reparto e gestione inventari di reparto	Sviluppo sperimentazione armadio informatizzato	Consolidamento sperimentazione armadio informatizzato	Consolidamento sperimentazione armadio informatizzato	Consolidamento sperimentazione armadio informatizzato

**AREA AMMINISTRATIVA (AMM)**

AMM.1.1	Modifica architettura sistema contabile AMC Sisar e attivazione nuove procedure contabili previste dal Decreto	Implementazione Sistema Informatico e formazione operatori	Implementazione Sistema Informatico e formazione operatori	Consolidamento procedure contabili	Consolidamento procedure contabili
AMM.2.2	Attuazione del Decreto 55/2013	Implementazione Sistema Informatico e formazione operatori	Implementazione Sistema Informatico e formazione operatori	Consolidamento procedure contabili	Consolidamento procedure contabili
AMM.2.1	Attivazione del technology assessment  valutazione dell'efficacia, della sicurezza, dei costi e dell'impatto organizzativo legati all'utilizzo delle tecnologie	Attivazione delle funzioni	Definizione procedure	Supporto ai servizi	Prima valutazione attività Supporto ai servizi



N. progetto	Descrizione del progetto	Obiettivi programmatici 2015			
		Trim. I	Trim. II	Trim. III	Trim. IV
AMM.3.1	Sviluppo sistema informativo amministrativo SISAR	Consolidamento del sistema informativo contabile Sisar e integrazione processi trasversali	Consolidamento del sistema informativo contabile Sisar e integrazione processi trasversali	Consolidamento del sistema informativo contabile Sisar e integrazione processi trasversali	Consolidamento del sistema informativo contabile Sisar e integrazione processi trasversali
<b>AREA DI GOVERNO (DG)</b>					
DG.1.1	Miglioramento della <i>funzione committenza</i>	Definizione del fabbisogno di prestazioni sanitarie da acquisire da soggetti accreditati Ridefinizione dei contratti con i privati accreditati	Monitoraggio contratti e rendicontazione	Monitoraggio contratti e rendicontazione	Monitoraggio contratti e rendicontazione Valutazione
DG.2.1	Sviluppo e integrazione dei diversi sistemi informativi e formazione operatori	Attivazione moduli previsti dal progetto Sisar e non ancora attivati nelle diverse aree Attivazione progetto SISM Corsi di alfabetizzazione informatica	Sviluppo moduli Sisar e integrazione con SILUS e SISM Integrazione protocollo informatico posta certificata Corsi di alfabetizzazione informatica	Consolidamento moduli Sisar e sviluppo continuo integrazioni con gli altri sistemi Corsi di alfabetizzazione informatica	Consolidamento moduli Sisar e sviluppo continuo integrazioni con gli altri sistemi Corsi di alfabetizzazione informatica
DG.2.2	Gestione delle dotazioni tecnologiche, della sicurezza informatica e della privacy.	Aggiornamento allegato tecnico DPS Diffusione strumenti per la firma	Sviluppo dotazioni tecnologiche CED (progetto INFRAS)	Definizione procedure operative sala CED	Supporto tecnico continuo agli operatori sulle

N. progetto	Descrizione del progetto	Obiettivi programmatici 2015			
		Trim. I	Trim. II	Trim. III	Trim. IV
		digitale (CNS) Supporto tecnico continuo agli operatori	Formazione sulla privacy nuovi assunti. Diffusione strumenti per la firma digitale (CNS)	Supporto tecnico continuo agli operatori	dotazioni tecnologiche e sull'utilizzo degli strumenti
DG.2.3	Gestione e coordinamento flussi informativi e rete dei referenti	Ricostituzione della rete dei Referenti del SIA. Coordinamento dei nuovi flussi informativi regionali protesica e RSA	Supporto referenti SIA Gestione e monitoraggio debiti informativi	Supporto referenti SIA Gestione e monitoraggio debiti informativi	Supporto referenti SIA Gestione e monitoraggio debiti informativi
DG.3.1	Applicazione nuovo sistema di misurazione e valutazione della performance	Applicazione nuovo sistema di misurazione e valutazione della performance	Applicazione nuovo sistema di misurazione e valutazione della performance	Applicazione nuovo sistema di misurazione e valutazione della performance	Applicazione nuovo sistema di misurazione e valutazione della performance
DG.3.2	Supportare i responsabili di dipartimento e di struttura sulla gestione dei nuovi strumenti di programmazione e controllo (budget e valutazione)	Acquisizione software per la gestione informatizzata del ciclo di programmazione e controllo	Realizzazione di un evento formativo sul ciclo della performance. Rendicontazione continua	Supporto continuo ai responsabili nelle diverse fasi del ciclo Rendicontazione continua	Supporto continuo ai responsabili nelle diverse fasi del ciclo Rendicontazione continua
DG.3.3	Definire il nuovo sistema premiante	Definire il nuovo sistema premiante	Definire il nuovo sistema premiante	Definire il nuovo sistema premiante	Definire il nuovo sistema premiante

N. progetto	Descrizione del progetto	Obiettivi programmatici 2015			
		Trim. I	Trim. II	Trim. III	Trim. IV
DG.4.1	Implementazione della funzione di supporto amministrativo-legale ( <i>affari generali</i> )  Implementazione della funzione di supporto amministrativo-legale ( <i>affari generali</i> )	Analisi dell'impatto delle disposizioni normative, nell'ottica della ricerca di una migliore razionalizzazione degli adempimenti amministrativi  Riduzione tempi di definizione delle pratiche di depenalizzazione	gestione dei contenziosi e supporto amministrativo alle strutture sanitarie dell'azienda  Riduzione tempi di definizione delle pratiche di depenalizzazione	gestione dei contenziosi e supporto amministrativo alle strutture sanitarie dell'azienda  Riduzione tempi di definizione delle pratiche di depenalizzazione	gestione dei contenziosi e supporto amministrativo alle strutture sanitarie dell'azienda  Riduzione tempi di definizione delle pratiche di depenalizzazione
DG.5.1	Sviluppo dell'accREDITamento istituzionale delle strutture sanitarie	Avvio nuovi processi di accREDITamento per le strutture sanitarie pubbliche	Sviluppo processi di accREDITamento e avvio nuove strutture	Sviluppo processi di accREDITamento	Sviluppo processi di accREDITamento
DG.5.2	Sviluppo del sistema di gestione della qualità.	Sviluppo sistema di interventi e verifiche ispettive	Supporto alle strutture per certificazione	Sviluppo sistema	Sviluppo sistema
DG.5.3	Supporto ai reparti/servizi nella predisposizione di percorsi clinici e procedure	Supporto ai reparti/servizi nella predisposizione di percorsi clinici e procedure	Supporto ai reparti/servizi nella predisposizione di percorsi clinici e procedure	Supporto ai reparti/servizi nella predisposizione di percorsi clinici e procedure	Supporto ai reparti/servizi nella predisposizione di percorsi clinici e procedure
DG.6.1	Miglioramento della qualità della documentazione sanitaria	Sperimentazione nuovo modello di cartella clinica e modello di consenso informato	Sperimentazione	Sperimentazione	Adozione documentazione
DG.6.2	Gestione segnalazioni spontanee eventi avversi (audit e M&M)	Gestione segnalazioni spontanee eventi avversi (audit e M&M)	Gestione segnalazioni spontanee eventi avversi (audit e M&M)	Gestione segnalazioni spontanee eventi avversi (audit e M&M)	Gestione segnalazioni spontanee eventi avversi (audit e M&M)

N. progetto	Descrizione del progetto	Obiettivi programmatici 2015			
		Trim. I	Trim. II	Trim. III	Trim. IV
DG.7.1	Sviluppo della funzione di provider della formazione	Sviluppo della funzione di provider della formazione	Sviluppo della funzione di provider della formazione	Sviluppo della funzione di provider della formazione	Sviluppo della funzione di provider della formazione
DG.8.1	Miglioramento delle funzioni di <i>informazione e comunicazione</i>	Attivazione struttura "Comunicazione Informazione e relazioni Esterne"  Cura delle <i>relazioni esterne</i> con i diversi stakeholder e promozione della partecipazione responsabile dei cittadini.  Organizzazione di eventi di partecipazione	Sviluppo attività struttura "Comunicazione Informazione e relazioni Esterne"  Stipula di accordi con le organizzazioni e le associazioni di volontariato.  Sviluppo strumenti di comunicazione istituzionale (sito aziendale)	Sviluppo attività struttura "Comunicazione Informazione e relazioni Esterne"  Organizzazione di eventi di partecipazione	Sviluppo attività struttura "Comunicazione Informazione e relazioni Esterne"  Sviluppo attività e valutazione interventi
DG.9.1	Garanzia di sicurezza dei lavoratori attraverso lo sviluppo della funzione di <i>prevenzione e protezione</i>	Applicazione delle normative concernenti i programmi di prevenzione e protezione negli ambienti di lavoro	Applicazione delle normative concernenti i programmi di prevenzione e protezione negli ambienti di lavoro	Applicazione delle normative concernenti i programmi di prevenzione e protezione negli ambienti di lavoro	Applicazione delle normative concernenti i programmi di prevenzione e protezione negli ambienti di lavoro

**ALLEGATO 12: PROGRAMMA SANITARIO ANNUALE - LA PROGRAMMAZIONE ECONOMICA E FINANZIARIA**
**La programmazione economica e finanziaria**

<b>Risultati economici previsti</b>				
	<b>I trimestre</b>	<b>II trimestre</b>	<b>III trimestre</b>	<b>IV trimestre</b>
Valore della produzione	24448	48895	73343	97790
Costi della produzione	24755	49511	74266	99021
<b>Differenza</b>	<b>-308</b>	<b>-616</b>	<b>-923</b>	<b>-1231</b>
Proventi ed oneri finanziari	0	0	0	
Rettifiche di valore di attività finanziarie	0	0	0	
Proventi ed oneri straordinari	0	0	0	
<b>Risultato prima delle imposte</b>	<b>-308</b>	<b>-616</b>	<b>-923</b>	<b>-1.231</b>
Imposte sul reddito dell'esercizio	209	418	626	835
<b>Utile (perdita) dell'esercizio</b>	<b>-517</b>	<b>-1033</b>	<b>-1550</b>	<b>-2066</b>

<b>Risultati finanziari previsti</b>				
	<b>I trimestre</b>	<b>II trimestre</b>	<b>III trimestre</b>	<b>IV trimestre</b>
<b>Operazioni della gestione reddituale</b>				
Utile (Perdita) dell'esercizio	-517	-1033	-1550	-2066
Variazioni non monetarie attive	0	0	0	
Variazioni non monetarie passive	0	0	0	
<b>Flusso di cassa della gestione reddituale</b>	<b>-517</b>	<b>-1033</b>	<b>-1550</b>	<b>-2066</b>
<b>Attività di investimento</b>	0	0	0	
Incrementi delle immobilizzazioni	125	250	375	500
Decrementi delle immobilizzazioni	0	0	0	
Altre attività di investimento	0	0	0	
<b>Totale</b>	<b>125</b>	<b>250</b>	<b>375</b>	<b>500</b>
<b>Attività di finanziamento</b>	0	0	0	
Incrementi dei debiti di finanziamento	0	0	0	0
Decrementi dei debiti di finanziamento	0	0	0	0
Altre attività di finanziamento (compresi i contributi RAS per ripiano perdite)	0	0	0	
<b>Totale</b>	<b>0</b>	<b>0</b>	<b>0</b>	<b>0</b>
<b>Disponibilità liquide iniziali</b>	<b>3683</b>	<b>7365</b>	<b>11048</b>	<b>14730</b>
<b>Flusso di cassa</b>	<b>223</b>	<b>447</b>	<b>670</b>	<b>893</b>
<b>Disponibilità liquide finali</b>	<b>3459</b>	<b>6919</b>	<b>10378</b>	<b>13837</b>

**PROGRAMMA DEGLI INVESTIMENTI**
**ALLEGATO 13: PROGRAMMA DEGLI INVESTIMENTI – QUADRO DELLE RISORSE DISPONIBILI**
**PROGRAMMA TRIENNALE DELLE OPERE PUBBLICHE 2015/2017**

TIPOLOGIE RISORSE	Arco temporale di validità del programma			
	Disponibilità Finanziaria Primo anno	Disponibilità Finanziaria Secondo anno	Disponibilità Finanziaria Terzo anno	Importo Totale
Entrate aventi destinazione vincolata per legge	4.500.000,00	0	0	4.500.000,00
Entrate acquisite mediante contrazione di mutuo	0	0	0	0
Entrate acquisite mediante apporti di capitali privati	0	0	0	0
Trasferimento di immobili art. 53 commi 6-7 del d.Lgs. 163/2006	0	0	0	0
Stanziamenti di bilancio	0	0	0	0
Altro	1.000.000,00	6.300.000,00	5.500.000,00	12.800.000,00
<b>Totali</b>	<b>5.500.000,00</b>	<b>6.300.000,00</b>	<b>5.500.000,00</b>	<b>17.300.000,00</b>
	<b>Importo (in euro)</b>			
Accantonamento di cui all'art. 12, comma 1 del DPR 207/2010 riferito al primo anno	165.000,00			

**Note:**

Il responsabile del programma  
(paolo costa)

**ALLEGATO 15: PROGRAMMA DEGLI INVESTIMENTI – ARTICOLAZIONE COPERTURA FINANZIARIA**
**PROGRAMMA TRIENNALE DELLE OPERE PUBBLICHE 2015/2017**

N. progr. (1)	Cod. Int. Amm.ne (2)	CODICE ISTAT (3)			CODICE NUTS (3)	Tipologia (4)	Categoria (4)	DESCRIZIONE DELL'INTERVENTO	Priorità (5)	STIMA DEI COSTI DEL PROGRAMMA				Cessione immobili S/N (6)	Apporto di capitale privato	
		Reg.	Prov.	Com.						Primo Anno	Secondo Anno	Terzo Anno	Totale		Importo	Tipologia (7)
1		020	105	010		04	A05 30	impianto raccolta e trattamento reflui po lanusei	1	200.000,00			200.000,00	N	0,00	
2		020	105	010		01	A05 30	interventi di completamento casa della salute lanusei	1	600.000,00			600.000,00	N	0,00	
3		020	105	000		04	A05 30	ristrutturazione corpo preesistente poliambulatorio tortoli	1	550.000,00			550.000,00	N	0,00	
4		020	105	010		04	A05 30	po lanusei potenziamento cabina elettrica trafo gruppi elettrogeni	1	1.000.000,00			1.000.000,00	N	0,00	
5		020	105	022		01	A05 30	completamento rsa ussassai	2	1.000.000,00			1.000.000,00	N	0,00	
6		020	105	010		04	A05 30	completamento ristrutturazione reparto pronto soccorso po lanusei	1	270.000,00			270.000,00	N	0,00	
7		020	105	010		04	A05 30	sopraelevazione hall po lanusei	1	450.000,00			450.000,00	N	0,00	
8		020	105	010		04	A05 30	ristrutturazione ala sud po lanusei	1	280.000,00			280.000,00	N	0,00	
9		020	105	010		04	A05 30	ristrutturazione reparto medicina po lanusei	1	900.000,00			900.000,00	N	0,00	
10		020	105	000		01	A05 30	completamento corpo nuovo e sistemazioni esterne poliambulatorio tortoli	1	250.000,00			250.000,00	N	0,00	
11		020	105	010		01	A05 30	realizzazione terzo e quarto livello poliambulatorio lanusei	2		2.000.000,00		2.000.000,00	N	0,00	
12		020	105	010		01	A05 30	sala polifunzionale a	2		1.500.000,00		1.500.000,00	N	0,00	

							completamento poliambulatorio lanusei										
13		020	105	000		01	A05 30	parcheeggi a valle del nuovo poliambulatorio lanusei	2		1.200.000,00		1.200.000,00	N		0,00	
14		020	105	010		04	A05 30	ampliamento farmacia po ex cartelle cliniche	2		800.000,00		800.000,00	N		0,00	
15		020	105	000		01	A05 30	ampliamento secondo piano poliambulatorio tortoli	2		800.000,00		800.000,00	N		0,00	
16		020	105	010		04	A05 30	integrazione architettonica e impiantistica risparmio energetico facciate e coperture po lanusei	3			3.000.000,00	3.000.000,00	N		0,00	
17		020	000	000		01	A05 30	potenziamento presidi sanitari periferici per attivita specialistiche	3			500.000,00	500.000,00	N		0,00	
18		020	105	010		01	A05 30	acquisizione area fds ex arst e realizzazione locali 118	3			2.000.000,00	2.000.000,00	N		0,00	
									TOTALE		5.500.000,00	6.300.000,00	5.500.000,00			0,00	

(1) Numero progressivo da 1 a N. a partire dalle opere del primo anno.

(2) Eventuale codice identificativo dell'intervento eventualmente attribuito dall'Amministrazione (può essere vuoto).

(3) In alternativa al codice ISTAT si può inserire il codice NUTS

(4) Vedi Tabella 1 e Tabella 2.

(5) Vedi art. 128 coomma 3 del d.Lgs. 163/06 e s.m.i. secondo le priorità indicate dall'amministrazione con una scala espressa in tre livelli ( 1 = massima priorità, 3 = minima priorità)

(6) Da compilarsi solo nell'ipotesi di cui all'art. 53 commi 6-7 del d.Lgs. 163/2006 e s.m.i. quando si tratta d'intervento che si realizza a seguito di specifica alienazione a favore dell'appaltatore. In caso affermativo compilare la scheda 2B.

(7) Vedi Tabella 3.

**Il responsabile del programma  
(paolo costa)**



**ALLEGATO 16 – PROGRAMMA DEGLI INVESTIMENTI – ELENCO ANNUALE**

Cod. Int. Amm. ne (1)	CODICE UNICO INTERVENTO - CUI (2)	CUP	DESCRIZIONE INTERVENTO	CPV	RESPONSABILE DEL PROCEDIMENTO		Importo annualità	Importo totale intervento	FINALITA' (3)	Conformità	Verifica vincoli ambientali	Priorità (4)	STATO PROGETTAZIONE approvata (5)	Stima tempi di esecuzione	
					Urb (S/N)	Amb (S/N)				Nome	Cognome			TRIM/ANNO INIZIO LAVORI	TRIM/ANNO FINE LAVORI
009780609110 0120150001	B23J12000 530001		impianto raccolta e trattamento reflui po lanusei	450000-7	gianfranco	stochino	200.000,00	200.000,00	ADN	S	S	1	SF	3°/2015	3°/2016
009780609110 0120150002	B25D12000 0330001		interventi di completamento casa della salute lanusei	450000-7	paolo	costa	600.000,00	600.000,00	COP	S	S	1	SF	4°/2015	1°/2018
009780609110 0120150003	B17E12000 0160001		ristrutturazione corpo preesistente poliambulatorio tortoli	450000-7	nicolo	morello	550.000,00	550.000,00	ADN	S	S	1	SF	1°/2016	2°/2017
009780609110 0120150004	B27E12000 017001		po lanusei potenziamento cabina elettrica trafo gruppi elettrogeni	450000-7	paolo	costa	1.000.000,00	1.000.000,00	ADN	S	S	1	SF	4°/2015	2°/2017
009780609110 0120150006	B23J12000 540001		completamento ristrutturazione reparto pronto soccorso po lanusei	450000-7	guido	sorcinielli	270.000,00	270.000,00	ADN	S	S	1	SF	3°/2015	3°/2016
009780609110 0120150007	B23J12000 550001		sopraelevazione hall po lanusei	450000-7	gabriella	ferrai	450.000,00	450.000,00	COP	S	S	1	SF	4°/2015	2°/2017
009780609110 0120150008	B23J12000 560001		ristrutturazione ala sud po lanusei	450000-7	gabriella	ferrai	280.000,00	280.000,00	ADN	S	S	1	SF	4°/2015	2°/2017
009780609110 0120150009	B23J12000 570001		ristrutturazione reparto medicina po lanusei	450000-7	paolo	costa	900.000,00	900.000,00	ADN	S	S	1	SF	2°/2016	2°/2018

009780609110 0120150010	B17E1200 017001	completamento corpo nuovo e sistemazioni esterne poliambulatorio tortoli	450000 00-7	nicolo morello	carta	250.000,00	250.000,00	COP	S	S	1	SF	3°/2015	3°/2016
TOTALE						4.500.000,00								

- (1) Eventuale codice indentificativo dell'intervento attribuito dall'Amministrazione (può essere vuoto)
- (2) La codifica dell'intervento CUI (C.F. + ANNO + n. progressivo) verrà composta e confermata, al momento della pubblicazione, dal sistema informativo di gestione.
- (3) Indicare le finalità utilizzando la tabella 5.
- (4) Vedi art. 128 comma 3 Legge 163/06 e s.m.i. e secondo le priorità indicate dall'Amministrazione con una scala espressa in tre livelli (1=massima priorità; 3=minima priorità).
- (5) Indicare la fase della progettazione approvata dell'opera come da Tabella 4.

**Il responsabile del programma**

**(paolo costa)**

### PIANO DEL FABBISOGNO DEL PERSONALE ANNO 2015

Qualifica professionale	Categ. Econ o qualifica	nuova dotaz.organica Del. del D.G. n. 375 del 31/10/2014	in servizio in ruolo OTT.2014	diff.
<b>COMPARTO - RUOLO SANITARIO</b>				
Collaboratore Prof.le Sanitario – Assist. Sanitario	D	8	7	1
Collaboratore Prof.le Sanitario - Ostetrica	D	17	13	4
Collaboratore Prof.le Sanitario - Dietista	D	2	2	0
Collaboratore Prof.le Sanitario - Educatore Prof.le	D	3	1	2
Collaboratore Prof.le Sanitario - Logopedista	D	4	4	0
Collaboratore Prof.le Sanitario - Terap. Riabilit.	D	12	9	3
Collaboratore Prof.le Sanitario - Tecn.Sanit. – Radiologia	D	10	7	3
Collaboratore Prof.le Sanitario - Tecn.Sanit. – Laboratorio	D	16	14	2
Collaboratore Prof.le Sanitario Tec. Neurofisiopatologia	D	1	0	1
Collaboratore Prof.le Sanitario - Tecn. Prevenzione	D	14	10	4
Collaboratore Prof.le Sanitario - Infermiere Pediatrico	D	8	4	4
Collaboratore Prof.le Sanitario esperto infermiere	Ds	8	2	6
Collaboratore Prof.le Sanitario - Infermiere	D	230	204	26
Infermiere Generico - a esaurimento	C	0	9	-9
Puericultrice- a esaurimento	C	0	4	-4
Massaggiatore - Massofisioterapista - a esaurimento	C	0	1	-1
<b>totale</b>		<b>333</b>	<b>291</b>	<b>56</b>
<b>COMPARTO - RUOLO TECNICO</b>				
Coll.re tecnico 1	D	3	3	0
Assistente Tecnico 2	C	6	4	2
Assistente Sociale Coll.re	D	7	5	2
Operatore Tecnico Spec. - Autista (compreso 118)	C	14	12	2
Operatore Tecnico Spec. – Elettricista	C	1	0	1
Operatore Tecnico Spec. - Cond. Caldaie vapore	C	2	1	1
Operatore Tecnico – Cuoco	B	6	5	1
Operatore Tecnico – Radiologia	B	0	0	0
Operatore Tecnico – Falegname	B	1	1	0

Qualifica professionale	Categ. Econ o qualifica	nuova dotaz.organica Del. del D.G. n. 375 del 31/10/2014	in servizio in ruolo OTT.2014	diff.
Operatore Tecnico Spec. – Autista	B	2	2	0
Operatore Tecnico - Centralinista non vedente	B	4	3	1
Operatore Tecnico	B	5	5	0
Operatore Tecnico - idraulico	B	1	0	1
OSS	Bs	52	48	4
Ausiliario specializzato	A	21	18	3
<b>totale</b>		<b>125</b>	<b>107</b>	<b>18</b>
<b>COMPARTO - RUOLO AMMINISTRATIVO</b>				
Collaboratore Amm.vo Esperto	Ds	7	7	0
Collaboratore Amm.vo Prof.le	D	6	4	2
Assistente Amministrativo	C	52	27	25
Coadiutore Amm.vo esperto	Bs	10	9	1
Coadiutore Amministrativo	B	6	6	0
Commesso Amministrativo	A	7	7	0
<b>totale</b>		<b>88</b>	<b>60</b>	<b>28</b>
<b>totale generale comparto</b>		<b>546</b>	<b>458</b>	<b>102</b>
<b>DIRIGENZA - RUOLO SANITARIO</b>				
Medicina	Dirigente Medico	6	6	0
neurologia	Dirigente Medico	2	2	0
pneumologia	Dirigente Medico	1		1
geriatria	Dirigente Medico	1		1
endocrinologia	Dirigente Medico	0		0
ematologia	Dirigente Medico	1		1
Chirurgia	Dirigente Medico	9	8	1
Urologia	Dirigente Medico	2		2
Ostetricia	Dirigente Medico	10	8	2
Ortopedia	Dirigente Medico	8	7	1
Pediatria	Dirigente Medico	7	5	2
Anestesia e Rianimazione	Dirigente Medico	13	12	1
UTIC/Cardiologia	Dirigente Medico	9	9	0
Diabetologia	Dirigente Medico	4	2	2
Dialisi	Dirigente Medico	5	5	0
Radiologia	Dirigente Medico	7	6	1
Laboratorio	Dirigente Medico	5	5	0
Centro Trasfusionale	Dirigente Medico	5	5	0
Direzione Sanitaria P.O.	Dirigente Medico	3	2	1
Medicina fisica e riabilitazione	Dirigente Medico	6	3	3
Medicina e chirurgia di accettazione ed emergenza	Dirigente Medico	9	7	2
Dirigente medico medicina legale/anatomia patologica	Dirigente Medico	0		0
Farmacia	Dirigente Farmacista	4	4	0

Qualifica professionale	Categ. Econ o qualifica	nuova dotaz.organica Del. del D.G. n. 375 del 31/10/2014	in servizio in ruolo OTT.2014	diff.
Distretto (OSSB)	Dirigente Medico	4	4	0
Psichiatria	Dirigente Medico	9	9	0
Neuropsichiatria infantile	Dirigente Medico	2	1	1
ex condotti	Dirigente Medico	0	3	-3
Igiene pubblica/med. legale/aliment./epidemiologia	Dirigente Medico	11	11	0
Medicina del lavoro	Dirigente Medico	2	2	0
Servizi veterinari	Dirigente Veterinario	18	16	2
biologo	Dirigente Sanitario	1	1	0
Psicologia	Dirigente Sanitario	8	7	1
Infermieristico	Dirigente Sanitario	1		1
Socio sanitario	Dirigente Sanitario	1		1
<b>totale</b>		<b>174</b>	<b>150</b>	<b>27</b>
<b>DIRIGENZA - RUOLO TECNICO</b>				
Tecnico	analista	1	1	0
<b>totale</b>		<b>1</b>	<b>1</b>	<b>0</b>
<b>DIRIGENZA - RUOLO PROFESSIONALE</b>				
professionale	Ingegnere	2	0	2
<b>totale</b>		<b>2</b>	<b>0</b>	<b>2</b>
<b>DIRIGENZA - RUOLO AMMINISTRATIVO</b>				
Amministrativo	Dirigente Amm.vo	6	6	0
<b>Totale generale dirigenza</b>		<b>183</b>	<b>157</b>	<b>29</b>
<b>TOTALE COMPARTO E DIRIGENZA</b>		<b>729</b>	<b>615</b>	<b>131</b>

<b>Ruolo sanitario</b>	<b>tot</b>	<b>507</b>	<b>441</b>	<b>83</b>
<b>Ruolo tecnico</b>	<b>tot</b>	<b>126</b>	<b>108</b>	<b>18</b>
<b>Ruolo amministrativo</b>	<b>tot</b>	<b>94</b>	<b>66</b>	<b>28</b>
<b>Ruolo professionale</b>	<b>tot</b>	<b>2</b>	<b>0</b>	<b>2</b>

<b>Sintesi variazioni personale per profilo professionale anno 2015</b>						
<b>Qualifica professionale</b>	<b>Categ. Econ o qualifica</b>	<b>assunzioni previste 2015</b>	<b>riduzioni tempo determinato 2015</b>	<b>riduzioni interinale 2015</b>	<b>Totale riduzioni 2015</b>	<b>Saldo nuove figure</b>
<b>COMPARTO - RUOLO SANITARIO</b>						<b>0</b>
Collaboratore Prof.le Sanitario – Assist. Sanitario	D	1		1	1	0
Collaboratore Prof.le Sanitario - Terap. Riabilit.	D	1			0	1
Collaboratore Prof.le Sanitario - Tecn.Sanit. – Radiologia	D	3	1		1	2
Collaboratore Prof.le Sanitario - Tecn.Sanit. – Laboratorio	D	2	2		2	0
Collaboratore Prof.le Sanitario esperto infermiere	Ds	5			0	5
Collaboratore Prof.le Sanitario - Infermiere	D	26	4	11	15	11
<b>totale</b>		<b>38</b>	<b>7</b>	<b>12</b>	<b>19</b>	<b>19</b>
<b>COMPARTO - RUOLO TECNICO</b>						<b>0</b>
Assistente Tecnico/Informatico	C	2			0	2
Assistente Sociale Coll.re	D	1			0	1
Operatore Tecnico Spec. – Elettricista	C	1			0	1
Operatore Tecnico – Cuoco	B	1	1		1	0
Operatore Tecnico - Centralinista non vedente	B	1			0	1
Operatore Tecnico - idraulico	B	1			0	1
OSS	Bs	4	0		0	4
<b>totale</b>		<b>11</b>	<b>1</b>	<b>0</b>	<b>1</b>	<b>10</b>
<b>COMPARTO - RUOLO AMMINISTRATIVO</b>						<b>0</b>
Collaboratore Amm.vo Prof.le	D	2			0	2
Assistente Amministrativo	C	25		15	15	10
Coadiutore Amm.vo esperto	Bs	1			0	1
<b>totale</b>		<b>28</b>	<b>0</b>	<b>15</b>	<b>15</b>	<b>13</b>
<b>totale generale comparto</b>		<b>77</b>	<b>8</b>	<b>27</b>	<b>35</b>	<b>42</b>

<b>Sintesi variazioni personale per profilo professionale anno 2015</b>						
<b>Qualifica professionale</b>	<b>Categ. Econ o qualifica</b>	<b>assunzioni previste 2015</b>	<b>riduzioni tempo determinato 2015</b>	<b>riduzioni interinale 2015</b>	<b>Totale riduzioni 2015</b>	<b>Saldo nuove figure</b>
<b>DIRIGENZA - RUOLO SANITARIO</b>						0
Urologia/Chirurgia	Dirigente Medico	1			0	1
Pediatria	Dirigente Medico	2	2		2	0
Anestesia e Rianimazione	Dirigente Medico	1	1		1	0
Diabetologia	Dirigente Medico	1	1		1	0
Radiologia	Dirigente Medico	1	1		1	0
Direzione Sanitaria P.O.	Dirigente Medico	1	1		1	0
Medicina e chirurgia di accettazione ed emergenza	Dirigente Medico	2	1		1	1
Neuropsichiatria infantile	Dirigente Medico	1			0	1
Psicologia	Dirigente Sanitario	1			0	1
Infermieristico	Dirigente Sanitario	1	1		1	0
Socio sanitario	Dirigente Sanitario	1			0	1
<b>totale</b>		<b>13</b>	<b>8</b>	<b>0</b>	<b>8</b>	<b>5</b>
<b>DIRIGENZA - RUOLO TECNICO</b>					0	0
Tecnico	analista				0	0
<b>totale</b>		<b>0</b>		<b>0</b>	<b>0</b>	<b>0</b>
<b>DIRIGENZA - RUOLO PROFESSIONALE</b>					0	0
professionale	Ingegnere				0	0
<b>totale</b>		<b>0</b>		<b>0</b>	<b>0</b>	<b>0</b>
<b>DIRIGENZA - RUOLO AMMINISTRATIVO</b>					0	0
Amministrativo	Dirigente Amm.vo				0	0
<b>Totale generale dirigenza</b>		<b>13</b>	<b>8</b>	<b>0</b>	<b>8</b>	<b>5</b>
<b>TOTALE COMPARTO E DIRIGENZA</b>		<b>90</b>	<b>16</b>	<b>27</b>	<b>43</b>	<b>47</b>

**Il Direttore Generale**

***Dott. Francesco Pintus***