

BILANCIO D'ESERCIZIO

ANNO 2014

INDICE

Bilancio d'esercizio anno 2014	pag. 6
Nota integrativa	pag. 18
Criteri di carattere generale sulla redazione di bilancio	pag. 19
Criteri di valutazione	pag. 20
Immobilizzazioni immateriali	pag. 20
Immobilizzazioni materiali	pag. 21
Immobilizzazioni finanziarie	pag. 23
Rimanenze sanitarie e non sanitarie	pag. 24
Crediti	pag. 24
Disponibilità liquide	pag. 24
Ratei e risconti attivi	pag. 25
Patrimonio netto	pag. 25
Sterilizzazioni e tabelle investimenti ad alto contenuto sociale	pag. 27
Riserve diverse	pag. 40
Trattamento fine rapporto	pag. 41
Debiti	pag. 41
Ratei e Risconti Passivi	pag. 42
Valore della produzione	pag. 42
Costi della produzione	pag. 43
Patrimonio netto	pag. 47
Ammortamento: aliquote	pag. 48
Movimenti delle Immobilizzazioni	pag. 49
· Immobilizzazioni immateriali	pag. 49
· Immobilizzazioni materiali:	pag. 50
a) Terreni	pag. 50
b) Fabbricati indisponibili	pag. 51
c) Costruzioni leggere	pag. 51
d) Impianti e Macchinari	pag. 52

e)	Attrezzature Sanitarie e scientifiche	pag. 53
f)	Mobili e arredi	pag. 53
g)	Autoveicoli da trasporto e ambulanze	pag. 53
h)	Autovetture	pag. 54
i)	Macchine d'ufficio elettroniche	pag. 54
j)	Altri beni mobili.	pag. 55
·	Immobilizzazioni materiali in corso	pag. 55
·	Immobilizzazioni finanziarie	pag. 56
a)	Crediti Ras per investimenti in conto capitale	pag. 56
b)	Dettaglio incrementi-decrementi dell'anno	pag. 57
	Movimenti delle voci dell'attivo e del passivo	pag. 58
·	Crediti	pag. 58
a)	Crediti v/RAS	pag. 60
b)	Crediti v/Comuni	pag. 62
c)	Crediti v/Erario	pag. 62
d)	Crediti v/Asl	pag. 62
e)	Crediti v/Altri	pag. 63
·	Disponibilità liquide	pag. 64
·	Situazione di cassa e concordanza	pag. 65
·	Ratei e risconti attivi	pag. 69
·	Contributi in c/ripiamo perdite	pag. 77
·	Fondi per rischi ed oneri	pag. 77
·	Fondo per attuazione art. 13 L.R. n.1 del 19/01/2011	pag. 78
·	Premio per operosità SUMAI	pag. 78
·	Trattamento fine rapporto lavoro subordinato	pag. 78
·	Debiti	pag. 79
a)	Debiti v/ Stato e Ras	pag. 80
b)	Debiti v/ Comuni	pag. 80
c)	Debiti v/ Asl e AOU	pag. 81
d)	Debiti v/ altri	pag. 82
e)	Debiti v/ fornitori	pag. 82
f)	Debiti v/ Erario	pag. 83

g) Debiti v/Istituti di previdenza e sicurezza sociale	pag. 83
· Indicatore di tempestività dei pagamenti	pag. 84
· Ratei e risconti passivi	pag. 85
· Valore della produzione	pag. 88
· Costi della produzione	pag. 92
· Proventi e oneri finanziari	pag. 100
· Proventi e oneri straordinari	pag. 104
· Informazioni sulla fiscalità anticipata e differita	pag. 126
· Altre informazioni	pag. 127
a) Rendiconto finanziario di liquidità	pag. 127
b) Flusso di cassa per SIOPE	pag. 128
c) Prestazioni aggiuntive	pag. 132
d) Prestazioni aggiuntive Dirigenza Medica	pag. 132
e) Prestazioni aggiuntive Comparto	pag. 132
f) Ferie non godute del personale dipendente	pag. 133
g) Risorse Umane	pag. 134
- Fondi contrattuali Comparto e Dirigenza	pag. 136
Assunzioni e cessazioni 2014	pag. 137
- Costi del personale a confronto	pag. 137
Tetto teorico formazione e aggiornamento personale	pag. 138
h) Compensi organi istituzionali	pag. 139
· Risultato dell'esercizio	pag. 140
· Relazione sulla Gestione	pag. 141
a) Gli obiettivi	pag. 143
- Obiettivi assistenziali	pag. 144
- Obiettivi organizzativi ed economici	pag. 144
b) Situazione ambientale	pag. 147
c) Riorganizzazione delle attività in senso dipartimentale	pag. 147

d) L'offerta dei servizi ai cittadini per intensità di cure e di assistenza	pag. 148
e) Situazione aziendale – Valutazione risultati e obiettivi – Prestaz. Spec. Aziend.	pag. 157
f) Processo di aziendalizzazione	pag. 161
g) Formazione e aggiornamento del personale	pag. 162
h) Implementazione delle performances dei servizi territoriali ospedalieri	pag. 167
i) Andamento della gestione	pag. 170
- Valore della produzione	pag. 170
- Costi e Ricavi della produzione – CE Consuntivo 2013 e CE Consuntivo 2014 a confronto	pag. 172
- Acquisti beni e servizi - Scostamenti 2014/2013	pag. 193
- Assistenza Farmaceutica	pag. 196
- Investimenti programmati di edilizia in itinere	pag. 199
- Attività sanitarie del territorio	pag. 200
- Rapporti con le altre AA.SS.LL. mobilità attiva e passiva	pag. 213
- Analisi del patrimonio netto	pag. 215
- Informativa sui fatti di rilievo a chiusura bilancio e prevedibile evoluzione della gestione	pag. 217
- Risultato dell'esercizio	pag. 228

STATO PATRIMONIALE
AZIENDA SANITARIA LOCALE N. 4 LANUSEI

BILANCIO AL 31.12.2014

Stato Patrimoniale Attivo

 Anno di riferimento
2014

 Anno precedente
2013

Stato Patrimoniale Attivo	Anno di riferimento 2014	Anno precedente 2013
A) IMMOBILIZZAZIONI		
I. Immateriali		
1) Costi di impianto e di ampliamento		
2) Costi di ricerca, di sviluppo e di pubblicità		
3) Diritti di brevetto industriale e di utilizzo di opere dell'ingegno		
4) Concessioni, licenze, marchi e diritti simili	234.207	265.497
5) Immobilizzazioni in corso e acconti		
6) Altre		
T O T A L E	234.207	265.497
II. Materiali		
1) Terreni	275.784	275.784
2) Fabbricati	28.314.960	22.306.055
3) Impianti e macchinari	898.813	1.051.241
4) Attrezzature sanitarie e scientifiche	3.052.093	2.967.585
5) Altri beni mobili	693.219	631.477
6) Immobilizzazioni in corso e acconti	2.964.359	9.283.881
T O T A L E	36.199.228	36.516.023
III. Finanziarie		
1) Crediti	3.472.152	3.936.409
2) Titoli		
T O T A L E	3.472.152	3.936.409
Totale Immobilizzazioni	39.905.587	40.717.929

B) ATTIVO CIRCOLANTE		
I. Rimanenze		
1) Rimanenze materiale sanitario	2.943.772	2.607.973
2) Rimanenze materiale non sanitario	88.491	80.670
3) Acconto ai fornitori		
TOTALE	3.032.263	2.688.643
II. Crediti		
1) Verso Stato e Ras	10.208.609	10.242.736
2) Verso Comuni	58	58
3) Verso Aziende sanitarie pubbliche	266.293	199.197
4) Verso ARPA		
5) Verso Erario	788.791	1.047.092
6) Verso Altri	242.371	179.606
7) Imposte anticipate		
TOTALE	11.506.122	11.668.689
III. Attività finanziarie che non costituiscono immobilizzazioni		
1) Partecipazioni che non costituiscono immobilizzazioni		
2) Titoli che non costituiscono immobilizzazioni		
TOTALE	0	0
IV. Disponibilità liquide		
1) Denaro e valori in cassa		8.363
2) Istituto Tesoriere	20.031.067	22.871.753
3) Conti correnti bancari e postali	129.534	200.402
TOTALE	20.160.601	23.080.518
Totale attivo circolante	34.698.986	37.437.850
C) Ratei e Risconti attivi		
1) Ratei attivi		
2) Risconti attivi	14.959	30.062
Totale ratei e risconti attivi	14.959	30.062
TOTALE ATTIVO	74.619.532	78.185.841

Anno di riferimento

Stato Patrimoniale Passivo
2014

 Anno precedente
2013

A) Patrimonio Netto		
I. Capitale di dotazione	27.299.292	27.299.292
II. Riserve di rivalutazione		
III. Contributi per investimenti	23.312.030	23.244.228
IV. Contributi assegnati per ripiano perdite		
V. Altre riserve	1.605.862	1.538.843
VI. Utili (Perdite) portati a nuovo	-9.253.288	-11.227.241
VII. Utile (Perdita) dell'esercizio	-7.195.984	209.999
Totale Patrimonio Netto	35.767.912	41.065.121
B) Fondi per rischi e oneri		
1) Per imposte anche differite		
2) Fondi per rischi	446.702	461.863
3) Altri fondi per oneri	535.866	535.866
Totale Fondi per rischi e oneri	982.568	997.729
C) Trattamenti di fine rapporto		
1) Premi di operosità SUMAI	1.034.507	929.764
2) Trattamenti di fine rapporto lavoro subordinato		
Totale trattamento di fine rapporto	1.034.507	929.764
D) Debiti		
1) Verso banche		
2) Verso Stato e Ras	15.630	8.698
3) Verso Comuni	18.194	4.388
4) Verso Aziende sanitarie pubbliche	669.988	586.228
5) Verso ARPA		
6) Verso Fornitori	13.048.497	10.365.942
7) Verso Istituto Tesoriere		
8) Verso Erario	436.179	384.292
9) Verso istituti di previdenza e di sicurezza sociale	871.291	1.072.872

10)	Verso Altri	3.314.167	4.192.232
	Totale Debiti	18.373.946	16.614.652
E)	Ratei e Risconti passivi		
1)	Ratei passivi		
2)	Risconti passivi	18.460.599	18.578.575
	Totale Ratei e Risconti passivi	18.460.599	18.578.575
	TOTALE PASSIVO	74.619.532	78.185.841

		Anno di riferimento 2014	Anno precedente 2013
Conti d'ordine			
1)	Canoni leasing da pagare		
2)	Beni di terzi presso di noi		
3)	Beni nostri presso terzi		
4)	Altri beni mobili		
	TOTALE CONTI D'ORDINE		0

CONTO ECONOMICO

Conto Economico	Anno di riferimento 2014	Anno precedente 2013
A) Valore della produzione		
1) Ricavi per prestazioni di cui: - da Fondo Sanitario Regionale - da altro	87.830.822 1.555.301	92.733.091 1.575.710
2) Incrementi di immobilizzazioni per lavori interni		
3) Altri ricavi e proventi (di cui vincolati extra-fondo 2.664.059 con separata indicazione dei contributi in c/esercizio)	3.760.176	3.565.514
Totale valore della produzione	93.146.299	97.874.315
B) Costi della produzione		
4) Per beni di consumo: a) sanitari b) non sanitari	10.195.243 1.098.495	9.100.718 1.221.380
5) Per Servizi	48.619.517	49.894.226
6) Per godimento di beni di terzi	818.336	885.657
7) Per il personale: a) personale del ruolo sanitario b) personale del ruolo professionale c) personale del ruolo tecnico d) personale del ruolo amministrativo	27.816.347 119.206 3.706.777 2.430.016	27.147.166 119.206 3.560.991 2.418.811
8) Ammortamenti e svalutazioni : a) ammortamento e svalutazione delle immobilizzazioni immateriali b) ammortamento e svalutazione dei fabbricati c) ammortamento e svalutazione delle altre immobilizzazioni materiali d) svalutazioni dei crediti e delle altre voci comprese nell'attivo circolante	76.088 1.038.967 1.236.646	57.280 956.435 1.050.198
9) Variazioni delle rimanenze: a) sanitarie b) non sanitarie	-335.799 -7.821	-811.048 15.391
10) Accantonamenti per rischi e oneri		0
11) Altri accantonamenti	104.743	95.747
12) Oneri diversi di gestione	914.879	984.386
Totale costi della produzione	97.831.640	96.696.544
Differenza tra valore e costi di produzione (A – B)	-4.685.341	1.177.771

C)	Proventi e oneri finanziari		
13)	Interessi e altri proventi finanziari	480	403
14)	Interessi e altri oneri finanziari	-80.228	-580.829
Totale proventi e oneri finanziari		-79.748	-580.426
D)	Rettifiche di valore di attività finanziarie		
15)	Rivalutazioni		
16)	Svalutazioni		
Totale rettifiche di valore di attività finanziarie		0	0
E)	Proventi e oneri straordinari		
17)	Proventi		
	a) Plusvalenze		
	b) altri proventi straordinari	474.215	952.366
Totale proventi straordinari		474.215	952.366
18)	Oneri		
	a) minusvalenze		
	b) imposte esercizi precedenti		
	c) altri oneri straordinari	-1.990.491	-549.973
Totale oneri straordinari		-1.990.491	-549.973
Totale delle partite straordinarie		-1.516.276	402.393
Risultato prima delle imposte (A-B+/-C+/-D+/-E)		-6.281.365	999.738
19)	Imposte sul reddito dell'esercizio		
	a) Correnti	-914.619	-789.739
	b) Anticipate		
	c) differite		
Totale		-914.619	-789.739
Utile (Perdita) dell'esercizio		-7.195.984	209.999

STATO PATRIMONIALE
AZIENDA SANITARIA LOCALE N°4 LANUSEI
BILANCIO AL 31/12/2014
Stato Patrimoniale Attivo

 Anno di riferimento
2014

 Anno precedente
2013

A) IMMOBILIZZAZIONI		
I. Immateriali		
1) Costi di impianto e di ampliamento		
2) Costi di ricerca, di sviluppo e di pubblicità		
3) Diritti di brevetto industriale e di utilizzo di opere dell'ingegno		
4) Concessioni, licenze, marchi e diritti simili	234.207,41	265.496,60
5) Immobilizzazioni in corso e acconti		
6) Altre		
T O T A L E	234.207,41	265.496,60
II. Materiali		
1) Terreni	275.784,48	275.784,48
2) Fabbricati	28.314.959,59	22.306.054,69
3) Impianti e macchinari	898.813,07	1.051.241,19
4) Attrezzature sanitarie e scientifiche	3.052.092,53	2.967.585,18
5) Altri beni mobili	693.218,85	631.477,32
6) Immobilizzazioni in corso e acconti	2.964.359,18	9.283.880,75
T O T A L E	36.199.227,70	36.516.023,61
III. Finanziarie		
1) Crediti	3.472.151,80	3.936.409,13
2) Titoli		
T O T A L E	3.472.151,80	3.936.409,13
Totale Immobilizzazioni	39.905.586,91	40.717.929,34

B) ATTIVO CIRCOLANTE		
I. Rimanenze		
1) Rimanenze materiale sanitario	2.943.771,83	2.607.972,94
2) Rimanenze materiale non sanitario	88.490,88	80.669,61
3) Acconto ai fornitori		
TOTALE	3.032.262,71	2.688.642,55
II. Crediti		
1) Verso Stato e Ras	10.208.608,97	10.242.735,74
2) Verso Comuni	57,77	57,77
3) Verso Aziende sanitarie pubbliche	266.292,59	199.196,83
4) Verso ARPA		
5) Verso Erario	788.790,89	1.047.091,71
6) Verso Altri	242.371,29	179.606,66
7) Imposte anticipate		
TOTALE	11.506.121,51	11.668.688,71
III. Attività finanziarie che non costituiscono immobilizzazioni		
1) Partecipazioni che non costituiscono immobilizzazioni		
2) Titoli che non costituiscono immobilizzazioni		
TOTALE	0,00	0,00
IV. Disponibilità liquide		
1) Denaro e valori in cassa		8.362,84
2) Istituto Tesoriere	20.031.067,43	22.871.752,73
3) Conti correnti bancari e postali	129.534,18	200.402,53
TOTALE	20.160.601,61	23.080.518,10
Totale attivo circolante	34.698.985,83	37.437.849,36
C) Ratei e Risconti attivi		
1) Ratei attivi		
2) Risconti attivi	14.959,31	30.062,50
Totale ratei e risconti attivi	14.959,31	30.062,50
TOTALE ATTIVO	74.619.532,05	78.185.841,20

Stato Patrimoniale Passivo		Anno di riferimento 2014	Anno precedente 2013
A) Patrimonio Netto			
I.	Capitale di dotazione	27.299.291,64	27.299.291,64
II.	Riserve di rivalutazione		
III.	Contributi per investimenti	23.312.030,21	23.244.227,67
IV.	Contributi assegnati per ripiano perdite		
V.	Altre riserve	1.605.861,61	1.538.843,33
VI.	Utili (Perdite) portati a nuovo	-9.253.287,95	-11.227.241,24
VII.	Utile (Perdita) dell'esercizio	-7.195.983,83	209.999,13
Totale Patrimonio Netto		35.767.911,68	41.065.120,53
B) Fondi per rischi e oneri			
1)	Per imposte anche differite		
2)	Fondi per rischi	446.701,48	461.863,07
3)	Altri fondi per oneri	535.866,42	535.866,42
Totale Fondi per rischi e oneri		982.567,90	997.729,49
C) Trattamenti di fine rapporto			
1)	Premi di operosità SUMAI	1.034.506,94	929.763,72
2)	Trattamenti di fine rapporto lavoro subordinato		
Totale trattamento di fine rapporto		1.034.506,94	929.763,72
D) Debiti			
1)	Verso banche		
2)	Verso Stato e Ras	15.630,08	8.698,18
3)	Verso Comuni	18.194,34	4.388,00
4)	Verso Aziende sanitarie pubbliche	669.987,99	586.228,47
5)	Verso ARPA		
6)	Verso Fornitori	13.048.496,94	10.365.942,16
7)	Verso Istituto Tesoriere		

8)	Verso Erario	436.179,13	384.291,45
9)	Verso Istituti di previdenza e di sicurezza sociale	871.291,01	1.072.872,02
10)	Verso Altri	3.314.167,12	4.192.231,75
	Totale Debiti	18.373.946,61	16.614.652,03
E)	Ratei e Risconti passivi		
1)	Ratei passivi		
2)	Risconti passivi	18.460.598,92	18.578.575,43
	Totale Ratei e Risconti passivi	18.460.598,92	18.578.575,43
	TOTALE PASSIVO	74.619.532,05	78.185.841,20

		Anno di riferimento 2014	Anno precedente 2013
Conti d'ordine			
1)	Canoni leasing da pagare		
2)	Beni di terzi presso di noi		
3)	Beni nostri presso terzi		
4)	Altri beni mobili		
	TOTALE CONTI D'ORDINE	0,00	0,00

CONTO ECONOMICO

Conto Economico

 Anno di riferimento
2014

 Anno precedente
2013

A)	Valore della produzione		
1)	Ricavi per prestazioni di cui: - da Fondo Sanitario Regionale - da altro	87.830.821,79 1.555.301,30	92.733.091,49 1.575.709,86
2)	Incrementi di immobilizzazioni per lavori interni		
3)	Altri ricavi e proventi (di cui vincolati extra-fondo 2.664.059,57 con separata indicazione dei contributi in c/esercizio)	3.760.176,41	3.565.513,97
	Totale valore della produzione	93.146.299,50	97.874.315,32
B)	Costi della produzione		
4)	Per beni di consumo: a) sanitari b) non sanitari	10.195.243,37 1.098.494,71	9.100.718,35 1.221.379,64
5)	Per Servizi	48.619.516,74	49.894.226,59
6)	Per godimento di beni di terzi	818.336,44	885.657,12
7)	Per il personale: a) personale del ruolo sanitario b) personale del ruolo professionale c) personale del ruolo tecnico d) personale del ruolo amministrativo	27.816.346,82 119.206,43 3.706.777,02 2.430.015,82	27.147.165,59 119.206,45 3.560.990,54 2.418.811,13
8)	Ammortamenti e svalutazioni : a) ammortamento e svalutazione delle immobilizzazioni immateriali b) ammortamento e svalutazione dei fabbricati c) ammortamento e svalutazione delle altre immobilizzazioni materiali d) svalutazioni dei crediti e delle altre voci comprese nell'attivo circolante	76.088,59 1.038.967,16 1.236.645,59	57.280,35 956.435,13 1.050.198,38
9)	Variazioni delle rimanenze: a) sanitarie b) non sanitarie	-335.798,89 -7.821,27	-811.047,94 15.390,78
10)	Accantonamenti per rischi e oneri		0,00
11)	Altri accantonamenti	104.743,22	95.746,76
12)	Oneri diversi di gestione	914.879,02	984.385,95
	Totale costi della produzione	97.831.640,77	96.696.544,82
	Differenza tra valore e costi di produzione (A – B)	-4.685.341,27	1.177.770,50

C)	Proventi e oneri finanziari		
13)	Interessi e altri proventi finanziari	480,01	403,39
14)	Interessi e altri oneri finanziari	-80.227,81	-580.829,07
Totale proventi e oneri finanziari		-79.747,80	-580.425,68
D)	Rettifiche di valore di attività finanziarie		
15)	Rivalutazioni		
16)	Svalutazioni		
Totale rettifiche di valore di attività finanziarie		0,00	0,00
E)	Proventi e oneri straordinari		
17)	Proventi		
	a) Plusvalenze	0,00	0,00
	b) altri proventi straordinari	474.214,96	952.365,91
Totale proventi straordinari		474.214,96	952.365,91
18)	Oneri		
	a) minusvalenze		
	b) imposte esercizi precedenti		
	c) altri oneri straordinari	-1.990.490,60	-549.972,74
Totale oneri straordinari		-1.990.490,60	-549.972,74
Totale delle partite straordinarie		-1.516.275,64	402.393,17
Risultato prima delle imposte (A-B+/-C+/-D+/-E)		-6.281.364,71	999.737,99
19)	Imposte sul reddito dell'esercizio		
	a) Correnti	-914.619,12	-789.738,86
	b) Anticipate		
	c) differite		
Totale		-914.619,12	-789.738,86
Utile (Perdita) dell'esercizio		-7.195.983,83	209.999,13

NOTA INTEGRATIVA

Bilancio d'esercizio 2014

Criteri di carattere generale sulla redazione del bilancio

La presente Nota Integrativa al Bilancio di esercizio chiuso al 31 dicembre 2014 è stata redatta secondo i principi generali previsti dagli artt. 2423, 2423 bis e 2427 e ss. del Codice Civile, con riferimento alle voci che trovano riscontro nella rappresentazione dello Stato Patrimoniale e del Conto Economico dell'esercizio 2014.

La Nota Integrativa, lo Stato Patrimoniale ed il Conto Economico tengono altresì conto dei principi di cui alla L.R. n 10/1997, alla L.R. n 10/2006 e alle Direttive regionali di programmazione e rendicontazione di cui alla D.G.R. n 50/19 dell'11/12/2007.

Con nota della Direzione Generale della Sanità nr 0008370 del 31/03/2015 avente ad oggetto “ Progetto di recepimento del nuovo piano dei conti regionale –Slittamento termini di transcodifica” a firma del Direttore Generale alla Sanità Dr Giuseppe Maria Sechi, si prendeva atto che a causa di un incidente elettrico al Ced regionale, lo stesso avrebbe comportato lo slittamento del fermo macchina per l'avvio in produzione su Sisar degli aggiornamenti conseguenti al Dlgs 118/2011 “ palesando di conseguenza, difficoltà oggettive nell'adozione dei bilanci di esercizio 2014 entro il mese di aprile .”

Criteri di valutazione

Stato Patrimoniale

Immobilizzazioni immateriali

Per i costi di ricerca e sviluppo si è tenuto conto delle specifiche spese sostenute per l'avvio dell'impianto contabile economico - patrimoniale previsto dalla L.R. n°10/97, controllo di gestione e formazione manageriale.

Il valore dell'immobilizzazione è stato gradualmente ridotto mediante la registrazione delle quote di ammortamento nello stesso conto che raccoglie il costo originario, in tal modo il saldo del conto mette direttamente in evidenza il costo residuo .

Immobilizzazioni materiali

Le risultanze al 31/12/2014 riprendono i dati analitici e le valutazioni derivanti dalle rilevazioni inventariali – al netto delle quote di ammortamento degli esercizi precedenti - e costituiscono la sintesi, per quanto di rilevanza ai fini del bilancio, delle informazioni di dettaglio presenti nella procedura GESTIONE INVENTARIO installata presso gli uffici dell'Azienda.

Si rammenta, inoltre, che al fine di evitare che l'ammortamento delle immobilizzazioni materiali venisse calcolato sull'intero valore accertato al 1/1/1998 (in fase di determinazione del patrimonio iniziale), senza tenere conto del periodo trascorso dall'epoca di acquisizione del bene a quello di adozione della nuova contabilità, è stato necessario decurtare il valore di tali beni, precedentemente determinati della somma delle quote di ammortamento relative agli anni precedenti.

Invece, per gli acquisti successivi alla data di adozione della nuova contabilità, i criteri di valutazione adottati sono quelli di cui all'art. 2426 del Codice Civile: le immobilizzazioni materiali sono state iscritte a bilancio al costo di acquisto e/o di produzione (costruzione in economia o in appalto), comprensivo degli oneri accessori di diretta imputazione.

I costi di manutenzione e riparazione sono stati capitalizzati nel caso in cui abbiano determinato un effettivo aumento del valore e/o funzionalità dei beni strumentali.

Con Delibera del Commissario Straordinario Dott. Federico Argiolas n. 211 del 12 giugno 2015 avente ad oggetto: "Ricognizione straordinaria immobilizzazioni in corso-fabbricati - patrimonio Immobiliare della Asl n. 4 di Lanusei" si è preso atto del Decreto dell'Assessorato dell'Igiene e Sanità e dell'Assistenza Sociale n. 4 del

14/01/2015 e delle allegate “Linee guida per l’area del patrimonio netto e per l’area delle immobilizzazioni” relative al PAC (Percorso attuativo della Certificabilità dei bilanci delle Aziende sanitarie della Regione Sardegna), recepito con Delibera del Commissario Straordinario della Asl n. 4 del 13/02/2015;

Vista la nota RAS n. 1993 del 19.08.2014 avente ad oggetto “controllo ex art. 29 L.R. 10/2006 bilancio 2013...”, nella quale al punto 2) si chiede di specificare la composizione delle voci “Immobilizzazioni materiali, Immobilizzazioni materiali in corso e acconti” in modo da consentire una verifica degli investimenti... e l’erogazione del saldo da parte dell’Assessorato, l’ Azienda ha continuato a procedere all’armonizzazione contabile così come richiesto dalla Regione Sardegna.

Tale richiesta si è rilevata propedeutica anche alla certificazione del bilancio ai sensi del D. Lgs 118/2001. Nello specifico nella delibera n. 35/2015 del Commissario Straordinario si evince per l’area immobilizzazioni – all. b 5) al decreto assessoriale del 14/01/2015 “Riconciliazione tra libro cespiti e Contabilità generale – n. 2” che “conclusi i lavori... gli stessi si rilevano nel conto “Immobilizzazioni materiali in corso” e devono essere girocontati a “Fabbricati Indisponibili”.. per l’avvio della procedura di ammortamento. L’ U.O. Patrimonio/Ufficio tecnico deve trasmettere al Servizio Bilancio... i lavori ultimati...”.

Vista altresì la D.G.R. n. 29/1 del 22/07/2014 “Adeguamento del sistema della contabilità economico – patrimoniale delle Aziende sanitarie al Titolo II D. Lgs. 23 giugno 2011 n. 118, concernente disposizioni in materia di armonizzazione dei sistemi contabili e degli schemi di bilancio delle Regioni e dei loro organismi, a norma degli articoli 1 e 2 della Legge 5 maggio 2009 n. 42” si è proceduto a predisporre la ricognizione straordinaria di cui sopra a far data dal 31/12/ 1999 al 31/12/2014.

Dato atto che il passaggio da un sistema di contabilità economico – finanziaria a quello economico patrimoniale, nonché i diversi applicativi gestionali utilizzati hanno causato ripetuti travasi dei dati che hanno comportato diverse anomalie ed enormi difficoltà operative nella visualizzazione e identificazione dei dati.

Il recepimento del D. Lgs 118/2011 e il percorso attuativo della certificabilità del Bilancio ha determinato pertanto la necessità di una verifica straordinaria.

Si è ritenuto pertanto necessario procedere ad una ricognizione di tutte le scritture contabili, per quanto visualizzabile dagli applicativi in uso, a partire dalla costituzione del patrimonio immobiliare della Azienda Sanitaria n. 4 di Lanusei approvato con D.G.R. n. 55 del 10/12/1998 in ossequio al Decreto Legislativo n. 502 del 30/12/1992, art. 5 commi 1 e 2.

Su indicazioni della Ras si è proceduto a imputare nel conto delle “Attrezzature sanitarie e scientifiche” l’acquisto dei beni con durata superiore ai dodici mesi degli ausili protesici, attivando inoltre un ulteriore modulo Sisar di collegamento Amc-Protesica.

La voce **Immobilizzazioni materiali in corso ed acconti** comprende i Fabbricati e gli Impianti che alla data di riferimento del bilancio d'esercizio si trovano in fase di realizzazione.

Gli elementi patrimoniali inclusi in tale voce non sono sottoposti a processo di ammortamento.

Rettifiche

Le quote di ammortamento sono state calcolate applicando al costo dei beni i coefficienti stabiliti dalle norme fiscali per categorie di beni omogenei avendo riguardo al normale periodo di deterioramento e consumo.

Nell'attivo dello Stato patrimoniale viene fatto figurare il valore delle immobilizzazioni diminuito del fondo ammortamento ordinario.

Immobilizzazioni finanziarie

La voce accoglie i crediti verso RAS per contributi in conto capitale deliberati, secondo il criterio di finanziamento.

Rimanenze sanitarie e non sanitarie

Le rimanenze giacenti nei magazzini dell'Azienda sono state valutate, applicando il metodo che prevede che la valutazione dei beni in carico sia effettuata in base al prezzo di acquisto, quella dei beni in discarico in base al prezzo medio ponderato di acquisto.

Occorre osservare che la natura immateriale - servizi - dei beni economici allestiti dall'azienda sanitaria fa sì che non ci possano essere prodotti finiti in rimanenza: le voci in argomento si riferiscono dunque a materie acquistate da terzi, da valutarsi al costo di acquisto, completo degli oneri accessori.

Crediti

La valutazione dei crediti iscritti nell'attivo circolante è stata effettuata, in base al punto 8 dell'art. 2426 del Codice civile, secondo il valore nominale, il quale rappresenta anche il presumibile valore di realizzo.

La voce **Crediti verso altri** ha natura residuale e comprende tutti i crediti verso terzi non iscritti in altre voci dell'attivo circolante, quali ad esempio: Crediti verso il personale, crediti v/ enti previdenziali e assistenziali, crediti v/ soggetti privati, crediti v/ altri soggetti pubblici, ecc.

Disponibilità liquide

Le disponibilità liquide sono rappresentate dai fondi liquidi a disposizione dell'Azienda. Questi si trovano presso conti correnti, bancari o postali, e presso la Banca d'Italia.

Nello schema di bilancio le disponibilità liquide sono classificate secondo le seguenti voci:

Denaro e valori in cassa

Istituto Tesoriere : Banco di Sardegna S.p.a.

Conti correnti bancari e postali.

La valutazione di tali voci avviene al valore nominale.

Risconti attivi

Nella voce risconti attivi sono iscritti i pagamenti anticipati relativi al periodo a cavallo della data di chiusura dell'esercizio. I risconti attivi sono stati rilevati in relazione ai tempi di maturazione dei costi nel rispetto del principio della competenza temporale.

Patrimonio netto

L'aggregato Patrimonio netto rappresenta i "mezzi propri" dell'Azienda, cioè la differenza tra le Attività e le Passività di Stato Patrimoniale.

Lo schema di bilancio suddivide il Patrimonio Netto nelle seguenti voci:

Fondo di dotazione

Contributi in c/capitale da Regione

Riserve diverse

Perdite portate a nuovo

Utile (Perdita) dell'esercizio

Contributi ripiano perdite

La valutazione di tali voci avviene al valore nominale.

Di seguito vengono specificati i contenuti delle singole voci.

- **Fondo di dotazione**

In sede di primo impianto della contabilità economica è stato determinato dalla differenza tra l'attivo patrimoniale ed il passivo patrimoniale al 01/01/1998.

- **Contributi in c/capitale da Regione**

In sede di prima impostazione della contabilità in termini economici al 1/1/1998, questa voce risultava nulla poiché tutti i Contributi in c/capitale non ancora riscossi a quella data, che quindi si trovavano

contabilizzati tra i rispettivi capitoli finanziari dei residui attivi, andarono a far parte dell' Attivo Circolante.

In particolare erano stati iscritti nella voce "Crediti da Regione".

Nel corso degli anni, preso atto della comunicazione concernente la relativa assegnazione, è stata effettuata la registrazione di tali contributi in Dare del conto "Crediti da Regione" e in Avere del conto "Contributi c/capitale da Regione".

Si precisa che, in sede di chiusura del bilancio, una parte di tali contributi per l'importo di € 572.071,64 è stata portata al conto economico in apposita voce "Utilizzo contributi in c/capitale". Tale comportamento ha determinato la "sterilizzazione" del risultato economico delle quote di ammortamento relative ai beni acquistati nel corso degli ultimi esercizi con i contributi in c/capitale riscossi negli esercizi stessi, in relazione al valore di alto contenuto sociale che rivestono gli investimenti ex art. 20 Legge 10/97 .

Si osservi che la sterilizzazione è stata effettuata sia su interventi di ristrutturazione di edilizia che di impiantistica.

Gli interventi effettuati, che si distinguono per l'alto contenuto sociale, mirano ad una migliore fruibilità dei Servizi sanitari da parte del cittadino – utente.

Dal 2007 sono entrate in vigore le Direttive Regionali di Programmazione e Rendicontazione - D.G.R. n. 50/19 dell'11/12/2007 e le stesse sono state recepite ed applicate (vedi punto 2) Stato Patrimoniale e il punto 2.3) Contributi in conto capitale erogati dalla RAS e da altri enti pubblici alle Aziende Sanitarie.

STERILIZZAZIONI PER ANNO DAL 1998													2010	2010	2011	2011	2011	2012	2013	2013	2014					
DESCRIZIONE				QUOTE:										SOPR PASS	SOPR PASS	SOPR ATTIVE	SOPR PASS									
	ACQUISTI 1998	STERILIZZATO	DA STERILIZZARE	1998	1999	2000	2001	2002	2003	2004	2005	2006	2007					2008	2009	2010	2011	2012	2013	2014		
FABBRICATI	51.645,68	26.339,29	25.306,39	1.549,37	1.549,37	1.549,37	1.549,37	1.549,37	1.549,37	1.549,37	1.549,37	1.549,37	1.549,37	1.549,37	1.549,37	1.549,37	15.493,71		1.549,37		1.549,37		1.549,37	1.549,37		
IMPIANTI E MACCHINARI	852.153,88	852.153,88	,00	106.519,23	106.519,23	106.519,23	106.519,23	106.519,23	106.519,24	106.519,24	106.519,24	106.519,24	106.519,24	106.519,24	106.519,24	106.519,24										
ATTREZZATURE SANITARIE																										
MOBILI E ARREDI																										
AUTOMEZZI	180.759,91	180.759,91	,00	22.594,99	45.189,98	45.189,98	45.189,98	22.594,98																		
TOTALE STERILIZ 1998				130.663,59																						
FABBRICATI	1.231.680,18	591.206,46	640.473,72	36.950,41	36.950,41	36.950,41	36.950,41	36.950,41	36.950,41	36.950,41	36.950,41	36.950,41	36.950,41	36.950,41	36.950,41	36.950,41	36.950,41	36.950,41	36.950,41		36.950,41		36.950,41	36.950,41	36.950,41	
IMPIANTI E MACCHINARI	291.960,10	291.960,10	,00	36.495,01	36.495,01	36.495,01	36.495,01	36.495,01	36.495,01	36.495,01	36.495,01	36.495,01	36.495,01	36.495,01	36.495,01	36.495,01										
ATTREZZATURE SANITARIE	43.596,81	43.596,81	,00	5.449,60	5.449,60	5.449,60	5.449,60	5.449,60	5.449,60	5.449,60	5.449,60	5.449,60	5.449,60	5.449,60	5.449,60	5.449,60										
MOBILI E ARREDI																										
AUTOMEZZI																										
TOTALE STERILIZ 1999				232.153,60																						
FABBRICATI	996.446,37	448.400,85	548.045,52		29.893,39	29.893,39	29.893,39	29.893,39	29.893,39	29.893,39	29.893,39	29.893,39	29.893,39	29.893,39	29.893,39	29.893,39	29.893,39	29.893,39	29.893,39		29.893,39		29.893,39	29.893,39	29.893,39	
IMPIANTI E MACCHINARI	96.972,53	96.972,53	,00		6.060,78	12.121,56	12.121,56	12.121,56	12.121,57	12.121,57	12.121,57	12.121,57	12.121,57	12.121,57	12.121,57	12.121,57										
ATTREZZATURE SANITARIE	139.195,31	139.195,31	,00		8.699,70	17.399,41	17.399,41	17.399,41	17.399,41	17.399,41	17.399,41	17.399,42	17.399,42	17.399,42	17.399,42	17.399,42										
MOBILI E ARREDI																										
AUTOMEZZI																										
TOTALE STERILIZ 2000				276.807,47																						
FABBRICATI	291.800,61	122.556,14	169.244,47			8.754,01	8.754,01	8.754,01	8.754,01	8.754,01	8.754,01	8.754,01	8.754,01	8.754,01	8.754,01	8.754,01	8.754,01	8.754,01	8.754,01	8.754,01		8.754,01		8.754,01	8.754,01	8.754,01
IMPIANTI E MACCHINARI	56.996,62	56.996,62	,00			3.562,29	10.686,85	7.124,58	7.124,58	7.124,58	7.124,58	7.124,58	7.124,58	7.124,58	7.124,58	7.124,58										
ATTREZZATURE SANITARIE	159.329,23	159.329,23	,00			9.958,08	29.874,22	19.916,15	19.916,15	19.916,15	19.916,15	19.916,15	19.916,15	19.916,15	19.916,15	19.916,15										
MOBILI E ARREDI																										
AUTOMEZZI																										
TOTALE STERILIZ 2001				313.842,34																						
FABBRICATI	548.964,15	205.861,50	343.102,65					8.234,46	16.468,92	16.468,92	16.468,92	16.468,92	16.468,92	16.468,92	16.468,92	16.468,92	16.468,92	16.468,92	16.468,92	16.468,92		16.468,92		16.468,92	16.468,92	16.468,92
IMPIANTI E MACCHINARI																										
ATTREZZATURE SANITARIE	213.777,52	213.777,52	,00					13.361,10	26.722,19	26.722,19	26.722,19	26.722,19	26.722,19	26.722,19	26.722,19	26.722,19	26.722,19	26.722,19	26.722,19	26.722,19						
MOBILI E ARREDI																										
AUTOMEZZI	43.562,11	43.562,11	,00					5.445,26	10.890,53	10.890,53	10.890,53															
TOTALE STERILIZ 2002				345.328,87																						
FABBRICATI	193.622,97	66.799,93	126.823,04						2.904,34	5.808,69	5.808,69	5.808,69	5.808,69	5.808,69	5.808,69	5.808,69	5.808,69	5.808,69	5.808,69	5.808,69		5.808,69		5.808,69	5.808,69	5.808,69
IMPIANTI E MACCHINARI	1.537.915,70	1.537.915,70	,00						96.119,73	192.239,46	192.239,46	192.239,46	192.239,46	192.239,46	192.239,46	192.239,46	192.239,46	192.239,46	192.239,46	192.239,46						
ATTREZZATURE SANITARIE	173.637,00	173.637,00	,00						10.852,31	21.704,63	21.704,63	21.704,63	21.704,63	21.704,63	21.704,63	21.704,63	21.704,63	21.704,63	21.704,63	21.704,63						
MOBILI E ARREDI																										
AUTOMEZZI																										
TOTALE STERILIZ 2003				448.130,78																						
FABBRICATI	422.837,45	133.193,76	289.643,69							6.342,56	12.685,12	12.685,12	12.685,12	12.685,12	12.685,12	12.685,12	12.685,12	12.685,12	12.685,12	12.685,12		12.685,12		12.685,12	12.685,12	12.685,12
IMPIANTI E MACCHINARI																										
ATTREZZATURE SANITARIE	66.715,20	66.715,20	,00							4.169,70	8.339,40	8.339,40	8.339,40	8.339,40	8.339,40	8.339,40	8.339,40	8.339,40	8.339,40	8.339,40						
MOBILI E ARREDI	90.119,70	90.119,70	,00							4.505,98	9.011,97	9.011,97	9.011,97	9.011,97	9.011,97	9.011,97	9.011,97	9.011,97	9.011,97	9.011,97						
AUTOMEZZI																										
TOTALE STERILIZ 2004				571.025,40																						

DESCRIZIONE	ACQUISTI 2005	STERILIZZATO																	
FABBRICATI IMPIANTI E MACCHINARI	326.536,53	93.062,95	233.473,58																
ATTREZZATURE SANITARIE MOBILI E ARREDI AUTOMEZZI	97.991,66	97.991,66	,00	4.898,05	9.796,10	9.796,10	9.796,10	9.796,10	9.796,10	9.796,10									
TOTALE STERILIZ 2005																			
FABBRICATI IMPIANTI E MACCHINARI	1.109.713,31	282.976,90	826.736,41																
ATTREZZATURE SANITARIE MOBILI E ARREDI AUTOMEZZI	271.957,58	271.957,58	,00	6.124,48	12.248,96	12.248,96	12.248,96	12.248,96	12.248,96	12.248,96									
TOTALE STERILIZ 2006																			
FABBRICATI IMPIANTI E MACCHINARI	1.099.204,14	247.320,90	851.883,24																
ATTREZZATURE SANITARIE MOBILI E ARREDI AUTOMEZZI	244.199,24	228.936,75	15.262,49																
TOTALE STERILIZ 2007																			
FABBRICATI IMPIANTI E MACCHINARI	1.158.347,69	225.877,79	932.469,90																
ATTREZZATURE SANITARIE MOBILI E ARREDI AUTOMEZZI	1.084.309,31	881.001,29	203.308,02																
TOTALE STERILIZ 2008																			
FABBRICATI IMPIANTI E MACCHINARI	1.378.202,16	227.403,33	1.150.798,83																
ATTREZZATURE SANITARIE MOBILI E ARREDI AUTOMEZZI	173.411,04	119.220,08	54.190,96																
TOTALE STERILIZ 2009																			

Esercizio 2010												
allineamento sterilizzaz 2009												
Acquisti ad alto contenuto sociale per ATTREZZATURE SANITARIE 2009 totale € 323.212,90 di cui metodo patrimoniale €173.411,04 quindi a SOPPR. PASSIVE € -9362,62												
DESCRIZIONE	ACQUISTI 2010	STERILIZZATO										
FABBRICATI IMPIANTI E MACCHINARI ATTREZZATURE SANITARIE MOBILI E ARREDI AUTOMEZZI	1.071.535,40	144.657,27	926.878,13			16.073,03	32.146,06		32.146,06		32.146,06	32.146,06
TOTALE STERILIZ 2010						779.678,28	-9.362,62					
ACQUISTI 2011 (SOLO ACQUISTI CON IL METODO REDDITUALE)												
MOBILI E ARREDI AUTOMEZZI												
TOTALE STERILIZ 2011						654.723,07	-27.464,71	5.445,26				
DESCRIZIONE	ACQUISTI 2012	STERILIZZATO										
FABBRICATI IMPIANTI E MACCHINARI ATTREZZATURE SANITARIE MOBILI E ARREDI AUTOMEZZI	1.382.925,91	103.719,45	1.279.206,46						43.456,27	-€ 22.712,38	41.487,78	41.487,78
V. ALLINEAMENTO FABBRICATI ES. 2013 NON € 2.897.084,71 MA € 1.382.925,91 - ALLINEATO												
TOTALE STERILIZ 2012										587.037,61		
DESCRIZIONE	ACQUISTI 2013	STERILIZZATO										
FABBRICATI IMPIANTI E MACCHINARI ATTREZZATURE SANITARIE MOBILI E ARREDI AUTOMEZZI	504.175,89	22.687,92	481.487,97								7.562,64	15.125,28
TOTALE STERILIZ 2013										-€ 22.712,38	582.337,56	
										SOPR PASS ALLINEAMEN TO FABBRICATI 2012		
DESCRIZIONE	ACQUISTI 2014	STERILIZZATO										
FABBRICATI	653.283,21	9.799,25	643.483,96									9.799,25
TOTALE STERILIZ 2014												572.071,64

Interventi ad alto contenuto sociale 2014

Descrizione	Importi	
Ristrutturazione piano terra e magazzini P.O.	€	24.651,00
Scale e Ascensori 1' lotto	€	29.285,14
Scale e Ascensori 2' e 5' lotto	€	90.939,75
Scale e Ascensori 3' lotto	€	10.799,80
Scale e Ascensori 5' Lotto	€	44.140,49
Sale Operatorie, completamento scale e ascensori e P.V.	€	112.200,00
Ristrutturazione 1' piano e 2' piano P.O.	€	53.695,24
Sistemazione Ingresso P.O.	€	72.735,82
Ristrutturazione Centro Trasfusionale	€	214.835,97
Totale	€	653.283,21

Interventi ad alto contenuto sociale 2013

Fabbricati	
Ristrutturazione piano terra e magazzini P.O.	€ 186.475,75
Parcheggi annessi al P.O.	€ 15.677,90
Sistemazione Area Esterna 1° Lotto	€ 861,17
Sistemazione Area Esterna P.O. 2° Lotto	€ 52.511,32
Scale e Ascensori 1° Lotto	€ 12.457,74
Sale Opere Completamento Scale e Ascensori e P.V.	€ 169.065,96
Scale e Ascensori 4° Lotto	€ 7.237,02
Ristrutturazione Centro Trasfusionale 1° e 2° S.A.L.	€ 59.889,03
TOTALE	€ 504.175,89

Attrezzature sanitarie	
Prevenzione rischio cardiovascolare - Sistema ECG (P.O.-Territorio)	€ 43.906,67
Defibrillatori per allestimento carrelli emergenza (P.O. - Poliambulatorio - Guardie Mediche)	€ 91.289,66
Sistema raffreddamento pazienti (Servizio Rianimazione)	€ 30.500,00
TOTALE	€165.696,33

Fabbricati	€ 504.175,89
Attrezzature Sanitarie	€ 165.696,33
TOTALE	€ 669.872,22

INVESTIMENTI AD ALTO CONTENUTO SOCIALE 2012			
FABBRICATI			€ 3.053.065,02
AMPLIAMENTO POLIAMBULATORIO TORTOLI'	POLIAMBULATORIO TORTOLI'	€ 50.828,80	
POLIAMBULATORIO LANUSEI CASA DELLA SALUTE	NUOVA SEDE	€ 1.463.330,00	
RISTRUTTURAZIONE P.O.	COMPL. 1° E 2° PIANO	€ 112.090,00	
RISTRUTTURAZIONE P.O.	PEDIATRIA	€ 120.859,76	
RISTRUTTURAZIONE P.O.	OP. COM. PEDIATRIA	€ 155.980,31	
RISTRUTTURAZIONE P.O.	C. TRASFUSIONALE	€ 4.400,00	
RISTRUTTURAZIONE P.O.	SCALE E ASC. 1° LOTTO	€ 44.355,28	
RISTRUTTURAZIONE P.O.	SCALE E ASC. 2° LOTTO	€ 25.630,00	
RISTRUTTURAZIONE P.O.	SCALE E ASC. 3° LOTTO	€ 45.028,78	
RISTRUTTURAZIONE P.O.	SCALE E ASC. 4° LOTTO	€ 25.190,00	
RISTRUTTURAZIONE P.O.	SCALE OPERATORIE	€ 632.610,00	
RISTRUTTURAZIONE P.O.	ASC. FARMACIA	€ 4.900,89	
RISTRUTTURAZIONE P.O.	PT. E MAG.	€ 62.899,46	
RISTRUTTURAZIONE P.O.	INGRESSO	€ 282.832,42	
RISTRUTTURAZIONE P.O.	AREE ESTERNE 2° LOTTO	€ 22.129,32	
ATTREZZATURE SANITARIE			€ 1.424.446,51
UTIC	ATTREZZ. PER LA SALA EMODINAMICA DIAGNOSI CORONOG./OOSIS. STENT	€ 661.420,51	
SERVIZIO RADIOLOGIA	ECHOLASER FINALIZZ. TERAPIA ABLATIVA TUMORI	€ 199.650,00	
SERVIZIO RADIOLOGIA	AGG.TO SOFTWARE E HARDWARE RMN P.O. LANUSEI	€ 563.376,00	
		TOTALE	€ 4.477.511,53

<i>Investimenti ad alto contenuto sociale 2011</i>	
ATTREZZATURE SANITARIE	€ 165.095,48
Ecografo portatile	
Ecografo multidisciplinare	
Elettroencefalografo	
Monitor Dash	
Apparecchiature laser terapia	
Bilirubinometro	
Cardioline portatili	
Lampada per fototerapia e riscaldamento	
Culla trasporto neonati	
Armadio frigo/barelle/carrelli	
TOTALE	€ 165,095,48

<i>Investimenti ad alto contenuto sociale 2010</i>	
FABBRICATI	
Cablaggio P.O.	€ 1.071.535,40
Primo piano e completamento secondo piano P.O.	
Scale e ascensori P.O.	
Ingresso P.O.	
Aree esterne lotto 1 e lotto 2	
TOTALE	€ 1.071.535,40

<i>Investimenti ad alto contenuto sociale 2009</i>	
FABBRICATI	
Lavori in corso relativi a: Ristrutturazione locali Presidio Ospedaliero; Costruzione nuova ala Poliambulatorio di Tortoli; Serd, Farmacia P. O.; Parcheggi; Altri lavori.	1.378.202,16
ATTREZZATURE SANITARIE	
- Ecotomografo Mylab 50 x Vision (Poliambulatorio Jerzu); - Ecografo portatile Mylab25gold per emergenze P. O.; - Monitor Solar 80001 (Rianimazione); - Tavolo operatorio Maquet per terza sala operatoria; - Attrezzature, monitoraggi e altre attrezzature sanitarie	323.212,91
TOTALE	1.701.415,07

<i>Investimenti ad alto contenuto sociale 2008</i>	
FABBRICATI: reparto di fisiatria e reparto dialisi, ampl. Poliambulatorio Jerzu e ristrutturazione centro trasfusionale PO	€ 1.158.347,69
ATTREZZATURE SANITARIE: attrezzatura blocco operatorio, TAC Mod. BRILLIANCE, LAMPADE SCIALITICHE ETC..	€ 1.084.309,31
TOTALE	€ 2.242.657,00

<i>Investimenti ad alto contenuto sociale 2007</i>	
FABBRICATI: -Lavori di ristrutturazione edilizia e impiantistica P.O. -Ampliamento Poliambulatorio di Jerzu -Interventi di carattere edilizia e impiantistico su Poliambulatorio di Tortoli	€ 1.099.204,14
ATTREZZATURE SANITARIE: -Tavolo operatorio per terza sala operatoria -Fornitura sistema Holter Cardiologia-Attrezzatura oftalmoscopio e perimetro per servizi specialistici territoriali -Forniture centrifughe Laboratorio Analisi -Attrezzature varie per servizi Ospedalieri e Territoriali	€ 244.199,24
TOTALE	€ 1.343.403,38

<i>Investimenti ad alto contenuto sociale 2006</i>	
Fabbricati: - Completamento lavori Presidio Ospedaliero - Sala parto e terza sala operatoria - Lavori Servizio di Riabilitazione	€ 1.109.713,31
Attrezzature sanitarie: - Sistema Holter Poliambulatorio di Tortoli - Microscopio Laboratorio Analisi - Monitoraggio per Servizio di Rianimazione - Ecografo multidisciplinare per Poliambulatorio di Tortoli	€ 271.957,58
Automezzi: - Ambulanza	€ 54.006,00
TOTALE	€ 1.435.676,89

<i>Investimenti ad alto contenuto sociale 2005</i>	<i>Importi</i>
Fabbricati: - Ristrutturazione ambulatori Guardia Medica - Ultimazione locali CSM	€ 326.536,53
Attrezzature sanitarie: - Incubatrice, culle, lettini e arredi per Pediatria - Elettrobisturi, letti elettrici	€ 97.991,66
TOTALE	€ 424.528,19

<i>Investimenti 2004</i>	<i>Importi</i>
Fabbricati	€ 422.837,45
-Ampliamento locali Igiene Pubblica -Ristrutturazione Ambul. Guardie Mediche	
Attrezzature sanitarie	€ 66.715,20
Sistema anestesia e monitoraggio x RMN	
Mobili e Arredi	
Pareti attrezzate per sala operatoria	€ 90.119,70
TOTALE	€ 579.672,35

<i>Investimenti 2003</i>	<i>Importi</i>
Fabbricati:	€ 193.622,97
-Completamento reparto medicina; Completamento adeguamento impianti P.O; - Ampliamento Servizio radiologia; - Lavori di ripristino vari..	
Impianti e macchinari:	€ 1.537.915,70
Risonanza Magnetica Nucleare;	
Attrezzature sanitarie:	€ 173.637,00
Ecografi Defibrillatori Letti degenza-letti elettrici Cabina pletismografica Attrezz. Sanitarie per sala Operatoria Per Servizio veterinario	
TOTALE	€ 1.905.175,67

<i>Investimenti 2002</i>	<i>Importi</i>
Fabbricati: Completamento reparto medicina; Lavori costruzione nuove cucine; Adeguamento impianti P.O.; Ampliamento servizio Radiologia; Lavori di ripristino vari.	€ 548.964,15
Attrezzature sanitarie: Laboratorio micologico; bilancia diabetologia; sistema prove da sforzo per cardiologia; lavapadelle; letto bilancia; ecografo per radiologia; ventilatore polmonare.	€ 213.777,52
Automezzi: Autoambulanza	€ 43.562,11
TOTALE	€ 806.303,78

<i>Investimenti 2001</i>	<i>Importi</i>
Fabbricati: Ristrutturazione vecchie S.O. del P.O. Sistemazione esterna Casa Famiglia Lanusei Ristrutturazione Guardie Mediche	L. 565.004.768
Impianti e Macchinari: Impianto trattamento aria C.A.L. Tortoli Impianto osmotico dialisi P.O. Impianto condizionamento degenze P.O. – Ambulatori vari Caldaia Gas Consultorio Familiare Tortoli	L. 110.360.851
Attrezzature sanitarie: Prova da sforzo – Cardiologia Poliambulatorio Tortoli Fonimetri – Igiene Pubblica Emogasanalizzatore – Dialisi e Anestesia e Rianimazione Defibrillatore – Servizio 118 Ventilatore polmonare – Rianimazione	L. 308.504.409
TOTALE	L. 983.870.028

<i>Investimenti 2000</i>	<i>Importi</i>
Fabbricati: Lavori di adeguamento impianti P.O. - lavori di rifacimento facciata esterna P.O. - lavori per nuove cucine e mensa P.O. - ristrutturazione Guardie Mediche	L. 1.929.389.228
Impianti e Macchinari: Spirometri - condizionatori – riunito odontoiatrico - sistema Misurazione Gittata cardiaca	L. 187.765.001
Attrezzature sanitarie: sistema cardiologia in rete - tavolo operatorio - attrezzature per laboratorio analisi	L. 269.519.720
TOTALE	L. 2.386.673.949

<i>Investimenti 1999</i>	<i>Importi</i>
Fabbricati: Costruzione RSA Tortoli - lavori adeguamento impianti P.O. - lavori Guardia Medica Seui	L. 2.384.865.394
Impianti e Macchinari: Ureterorenoscopio - ventosa ostetrica - incubatrice da trasporto - Radiologico portatile - videoendoscopia digestiva - elettroencefalografo - stativi pensili x anestesista e x chirurgo - fonometro - aspiratore elettrico x sala operatoria	L 565.313.600
Attrezzature sanitarie: Letti travaglio - elettrobisturi -	L 84.415.200
TOTALE	L 3.034.594.194

<i>Investimenti 1998</i>	<i>Importi</i>
Fabbricati: Ristrutturazioni presidi sanitari	L. 100.000.000
Macchinari e attrezzature sanitarie: Apparecchi per Igiene Pubblica Attrezzature per Poliambulatori (ecografi) Attrezzature per Consultori (cardiotomografia comp.) Attrezzatura per pediatria (incubatori, ecc.) Attrezzature chirurgiche per sala operatoria Attrezzatura per radiodiagnostica	L. 1.650.000.000
Automezzi: Centri mobili ed ambulanze	L. 350.000.000
TOTALE	L. 2.100.000.000

Riserve diverse

Tale voce contiene la “*Riserva per interesse di computo*”, la quale trova origine nell’art.19, primo comma, della L.R. n°10/97. L’iscrizione del relativo importo tra i costi dell’esercizio consente al conto economico di esprimere condizioni di equilibrio reddituale – economicità aziendale – pur in presenza di un mero pareggio contabile.

Trattamento fine rapporto di lavoro subordinato

Premio di operosità medici SUMAI

La voce accoglie il trattamento di fine rapporto per il personale medico specialistico interno; in essa sono stati computati, alla data di valutazione, i compensi già complessivamente maturati a favore dei soggetti beneficiari e non ancora corrisposti.

Debiti

I debiti sono stati valutati al loro valore nominale.

La voce **debiti v/fornitori** accoglie i Debiti v/fornitori per fatture pervenute e per fatture da ricevere al netto delle note di credito da ricevere.

La voce **debiti tributari** comprende tutti i debiti verso l'Erario assunti come sostituto d'imposta (ritenute fiscali operate sul personale convenzionato e professionisti oltre che sugli stipendi del personale dipendente).

La voce **debiti verso istituti previdenziali** comprende i debiti verso Istituti di Previdenza diversi

La voce **debiti diversi** è residuale, per cui accoglie ogni passività, certa e determinata nell'importo, diversa da quelle che devono essere iscritte nelle precedenti voci del raggruppamento, quali per esempio:

Debiti verso il personale convenzionato e professionisti;

Debiti verso organi istituzionali;

Debiti verso assistiti;

Altri debiti.

Risconti passivi

Nella voce risconti passivi sono iscritti i costi di competenza dell'esercizio esigibili in esercizi successivi e i proventi che hanno avuto manifestazione monetaria entro la chiusura dell'esercizio ma di competenza di esercizi successivi.

Conto Economico

Valore della produzione

Il valore della produzione, che costituisce la prima aggregazione del Conto Economico, esprime il valore della produzione ottenuta nell'esercizio, con riferimento ai Contributi in c/esercizio, cioè i fondi assegnati dalla R.A.S. per il finanziamento dell'attività istituzionale, e a quella relativa alle altre prestazioni di servizi di natura sanitaria (attività tipica).

La voce **Ricavi per prestazioni** comprende i corrispettivi di ricavi per prestazioni ambulatoriali e di altri proventi, relativi ai servizi resi a soggetti pubblici e privati. In tale gruppo affluisce anche la voce Compartecipazioni alla spesa per prestazioni sanitarie, cioè la partecipazione obbligatoria alla stessa (tickets).

La voce **Altri ricavi e proventi** accoglie oltre ai Contributi in c/esercizio extra fondo vincolati, i ricavi e proventi della gestione non caratteristica dell'impresa.

Il suo contenuto è principalmente formato da:

concorsi, recuperi e rimborsi per attività sanitaria e socio-sanitaria di carattere non tipico, quali per esempio i rimborsi INAIL, proventi per sanzioni, introiti da impianto fotovoltaico, recuperi mensa, ecc..

Costi della produzione

Al Valore della Produzione vengono contrapposti i relativi costi. Essi sono ricompresi nell'aggregato B - Costi della produzione - e sono così suddivisi:

La voce **Costi per Acquisto di beni** accoglie tutti gli acquisti di beni materiali, sanitari e non sanitari, necessari per lo svolgimento delle attività sanitarie dell'Azienda.

Il contenuto della voce **Costi per prestazioni di servizi** è molto ampio ed eterogeneo in quanto comprende ogni prestazione di natura sanitaria e non sanitaria, pervenuta all'Azienda da soggetti pubblici o privati.

La voce relativa agli Acquisti di prestazioni Sanitarie comprende:

- a) Medic. Generale-pediatrica.g.medica-118;
- b) Medic. Specialistica interna , Spec. Esterna;
- 2) Assistenza Integrativa;
- 3) Assistenza Riabilitativa;
- 4) Assistenza Farmaceutica ;
- 5) Assistenza Ospedaliera;
- 6) Altre prestazioni sanitarie;

Nella voce relativa a prestazioni non sanitarie confluiscono:

- Prestazioni di terzi correlate all'attività amministrativa e generale (formazione e addestramento del personale, consulenze tecniche informatiche, manutenzioni e riparazioni, servizi di lavanderia, servizi di pulizia e smaltimento rifiuti, spese di pubblicità, spese postali, premi assicurativi, ecc.);
- Utenze (elettricità, acqua, gas e telefono, ecc.).

La voce **Costi per godimento di beni di terzi** accoglie i compensi corrisposti a terzi per il godimento di beni materiali e immateriali non di proprietà. Sostanzialmente essa è formata da canoni per locazioni di immobili, compresi quelli derivanti da contratti di noleggi.

La voce **Costi per il personale** accoglie tutti i costi di natura retributiva e contributiva. Il costo complessivo così come esposto in bilancio ha comportato un costo di € 34.072.346,09 e Irap per € 762.270,20.

Complessivamente l'Azienda ha occupato nel corso dell'anno n. 621 dipendenti così suddivisi per ruolo:

RUOLO	N. DIPENDENTI	COSTO PERSONALE	IRAP
RUOLO SANITARIO	445	€ 27.816.346,82	€ 619.939,92
RUOLO PROFESSIONALE	1	€ 119.206,43	€ 2.559,49
RUOLO TECNICO	109	€ 3.706.777,02	€ 81.472,69
RUOLO AMMINISTRATIVO	66	€ 2.430.015,82	€ 58.298,10
TOTALE	621	€ 34.072.346,09	€ 762.270,20

La voce **Ammortamenti e svalutazioni** accoglie gli ammortamenti delle Immobilizzazioni materiali ed immateriali iscritte in bilancio.

Nel corso dell'anno 2009 esattamente nel mese di luglio l'Azienda ha acquisito il nuovo piano dei conti e in contemporanea il nuovo applicativo gestionale di contabilità SISAR / A r e a s.

L'area amministrativo contabile in particolare il Servizio Bilancio, il Servizio Acquisti e Tecnico, il Controllo di Gestione e la Farmacia ospedaliera sono impegnati in una attività di formazione continua e di forte partecipazione al fine di acquisire le proprietà tecniche del gestionale in dotazione.

L' Azienda ha reso sempre edotto il Collegio Sindacale dei punti critici inerenti il SISAR.

A tutt'oggi, continuano a rilevarsi delle criticità fisiologiche: cespiti /contabilità (nel registro cespiti) e per (casse ticket – CUP) e HR/AMC.

Si è proceduto comunque, nel corso dell'anno, ad avviare le procedure di integrazione tra l'Area AMC e CUP (casse ticket e CUP), AMC / HR (Risorse Umane) e AMC-Protesica, nonché alla verifica dello scarico dagli armadietti di reparto.

Altresì si rilevano le segnalazioni inoltrate alla Corte dei Conti inerenti il sistema operativo SISAR e le relative difficoltà operative che a tutt'oggi continuano a persistere provocando lentezza nell'operatività quotidiana già a sua volta rallentata da un sistema operativo lento nell'elaborazione dei dati.

La voce **Variazioni delle rimanenze di magazzino**, sanitarie e non sanitarie, rappresenta la differenza tra rimanenze iniziali e finali.

La voce **“Altri accantonamenti”** espone l'importo relativo al Premio di Operosità S u m a i;

La voce **“Accantonamenti per rischi”** non espone alcun accantonamento poiché con comunicazione R.A.S. del 06/09/2010 , la stessa comunicava “in ottemperanza a quanto stabilito dall'art.9 del DL 31/05/2010 n 78, convertito dalla L.122 del 30/07/2010, recante disposizioni concernenti il contenimento delle spese in materia di pubblico impiego, le Aziende non devono effettuare nessun accantonamento per rinnovi contrattuali per il personale dipendente”.

Per i medici convenzionati, a seguito del rinnovo dell'accordo collettivo nazionale per il biennio 2008/2009, l'accantonamento è stato previsto nella misura dell'1,5% (tasso di inflazione programmata 2010).

Con successiva nota RAS n 7167 del 22/03/2011 si precisava che in accordo con quanto previsto dall'art 9 del DL 31/05/2010 n 78 convertito in legge con modificazioni dalla Legge 122 del 30/07/2010, recante disposizioni concernenti il contenimento delle spese in materia di pubblico impiego, non deve essere fatto nessun accantonamento relativo a rinnovi contrattuali per qualsiasi categoria di soggetti.

Nel bilancio 2010, 2011, 2012 e 2013 non vi sono stati accantonamenti per nessuna categoria di soggetti dipendenti/convenzionati stante quanto suindicato.

Anche per il bilancio di esercizio 2014, stante il raggiungimento del pareggio di bilancio definito da normative nazionali e comunitarie, permangono le stesse direttive relative agli accantonamenti per il personale tutto.

La voce **Oneri diversi di gestione** ha carattere residuale in quanto accoglie ogni componente negativo di reddito non iscrivibile nelle voci precedenti e non avente natura finanziaria o straordinaria. Il suo contenuto è principalmente formato da:

Imposte e tasse dell'esercizio (non sul reddito)

Costi per organi istituzionali

Oneri amministrativi vari.

Proventi e oneri finanziari

La voce Interesse sul patrimonio netto accoglie il costo figurativo del capitale proprio dell'azienda calcolato al tasso ufficiale di sconto medio di periodo applicato al valore del capitale netto aziendale all'inizio del periodo stesso.

Patrimonio netto

Qui di seguito si descrivono i movimenti intervenuti nelle voci di patrimonio netto:

Si descrivono i movimenti intervenuti nelle voci di patrimonio netto:

Voci di bilancio	Valore al 01/01/2014	Incrementi esercizio	Decrementi esercizio	Movimenti tra voci	Valore al 31/12/2014
Fondo di dotazione	€ 27.299.291,64				€ 27.299.291,64
Contributi in c/capitale indistinto	€ 1.857.596,35				€ 1.857.596,35
Contributi in c/capitale vincolati	€ 21.327.309,01	€ 639.874,18	€ 572.071,64	€ 67.802,54	€ 21.395.111,55
Contributi altri enti	€ 59.322,31				€ 59.322,31
Riserve diverse	€ 1.538.843,33	€ 67.018,28		€ 67.018,28	€ 1.605.861,61
Utile (Perdita) a nuovo	€ -11.227.241,24	€ 1.973.953,29		€ 1.973.953,29	€ -9.253.287,95
Utile (Perdita) del l' esercizio	€ 209.999,13	€ -7.195.983,83	€ 209.999,13	€ -7.405.982,96	€ -7.195.983,83
Contributi ripiano perdite		€ 1.763.954,16	€ 1.763.954,16		
TOTALE	€ 41.065.120,53	€ -2.751.183,92	€ 2.546.024,93	€ -5.297.208,85	€ 35.767.911,68

Ammortamento: Aliquote

Si indicano di seguito le aliquote utilizzate per l'ammortamento delle immobilizzazioni materiali e immateriali:

Categoria di Bilancio	Aliquota ammortamento sistematico
Fabbricati	3%
Impianti	15,00%
Macchinari	12,50%
Attrezzature sanitarie, scientifiche e non sanitarie	12,50%
Mobili e arredi	10%
Autoveicoli da trasporto	25%
Ambulanze	25%
Autovetture, motoveicoli e simili	25%
Macchine d'ufficio elettroniche	20%
Altri beni materiali	20%
Costi d'impianto e ampliamento	
Costi di ricerca, sviluppo e pubblicità	
Diritti di brevetto	
Concessioni, licenze, marchi e diritti simili	20%
Altre immobilizzazioni immateriali	

Si specifica che i beni inferiori a 516,46 sono stati ammortizzati nell'anno di competenza in quanto aventi una vita economica utile non pluriennale.

I beni di valore inferiore a € 516,46 sono rilevati nel medesimo conto dei cespiti di valore superiore a € 516,46.

Per la categoria concessioni, licenze, marchi e diritti simili si specifica che l'aliquota è indicata al 20% in quanto la categoria è composta esclusivamente da licenze d'uso software.

I coefficienti di ammortamento applicati sono quelli previsti dal D.M.31/12/1988

Dal 2012 la Direzione Generale ha ritenuto opportuno applicare l'aliquota del 15% per l'impianto fotovoltaico.

Come rilevato dalla Corte dei Conti, nella pubblicazione delle deliberazioni n 97/2012/SSR, del 17/12/2012, Adunanza del 11/12/2012, " Si segnala, la soppressione,dell'art 17 del testo presentato dalla G.R. sulle disposizioni in materia di armonizzazione dei sistemi contabili e dei bilanci del Servizio sanitario regionale..." rinviando pertanto il recepimento del D lg 118 del 23/06/2011.

Anche per l'anno 2014 continuano a permanere le stesse aliquote.

Movimenti delle immobilizzazioni

Si indicano i movimenti avvenuti nelle immobilizzazioni immateriali, materiali e finanziarie:

Immobilizzazioni immateriali

Categoria di bilancio	Valore al 1/1/2014	Incrementi esercizio	Ammortamenti	Ammortamento esercizio 2014	Valore al 31/12/2014
Costi di impianto e ampliamento	00,00				
Ricerca e sviluppo	00,00				
Concessioni licenze marchi e diritti	€ 265.496,60	€ 44.799,40	€ 0,00	€ 76.088,59	€ 234.207,41
TOTALI	€ 265.496,60	€ 44.799,40	€ 0,00	€ 76.088,59	€ 234.207,41

In particolare, tra le immobilizzazioni immateriali si evidenzia un incremento delle licenze software legate al sistema di refertazione della Radiologia P.O., al sistema antivirus aziendale, al sistema di gestione della sterilizzazione del Blocco Operatorio, e al sistema di monitoraggio per la temperatura dei frigoriferi e dell' ambiente per il Centro Trasfusionale e il Laboratorio di Analisi.

Costi di pubblicità/comunicazione

ANNO	Valore originario	Valore all'inizio del corrente esercizio	Ammortamento dell'esercizio	Valore al 31/12/2014

Si descriva la natura dei valori relativi all'ultimo esercizio. Si indichino le ragioni della capitalizzazione e il criterio prescelto per imputare le quote di ammortamento.

Altre immobilizzazioni immateriali

Si descriva il contenuto della voce

Descrizione	Importo

Immobilizzazioni immateriali in corso ed acconti	
Descrizione	Importo
	€ 0.00

IMMOBILIZZAZIONI MATERIALI

TERRENI

DESCRIZIONE	IMPORTO
COSTO STORICO	€ 275.784,48
RIVALUTAZIONI	
AMMORTAMENTO ANNI PRECEDENTI	
SVALUTAZIONI ESERCIZI PRECEDENTI	
SALDO AL 01/01/2014	€ 275.784,48
ACQUISIZIONI DELL'ESERCIZIO 2014	
RIVALUTAZIONI DELL'ESERCIZIO 2014	
SVALUTAZIONI DELL'ESERCIZIO 2014	
DISMISSIONI DELL'ESERCIZIO 2014	
VALORI AD ALTRI CONTI	
VALORI DA ALTRI CONTI	
INTERESSI CAPITALIZZATI NELL'ESERCIZIO	
DIMINUZIONE FONDI PER DISMISSIONI	
AMMORTAMENTO DELL'ESERCIZIO 2014	
SALDO AL 31/12/2014	€ 275.784,48

FABBRICATI

DESCRIZIONE	IMPORTO	
COSTO STORICO	€	32.087.350,14
RIVALUTAZIONI		
AMMORTAMENTO ANNI PRECEDENTI	€	9.810.538,45
SVALUTAZIONI ESERCIZI PRECEDENTI		
SALDO AL 01/01/2014	€	22.276.811,69
ACQUISIZIONI DELL'ESERCIZIO 2014	€	7.187.375,79
RIVALUTAZIONI DELL'ESERCIZIO 2014		
SVALUTAZIONI DELL'ESERCIZIO 2014		
DISMISSIONI DELL'ESERCIZIO 2014		
VALORI AD ALTRI CONTI		
VALORI DA ALTRI CONTI	€	-
INTERESSI CAPITALIZZATI NELL'ESERCIZIO		
DIMINUZIONE FONDI PER DISMISSIONI		
AMMORTAMENTO DELL'ESERCIZIO 2014	€	1.177.516,89
SALDO AL 31/12/2014	€	28.286.670,59

COSTRUZIONI LEGGERE

DESCRIZIONE	IMPORTO	
COSTO STORICO	€	31.100,00
RIVALUTAZIONI		
AMMORTAMENTO ANNI PRECEDENTI	€	1.857,00
SVALUTAZIONI ESERCIZI PRECEDENTI		
SALDO AL 01/01/2014	€	29.243,00
ACQUISIZIONI DELL'ESERCIZIO 2014	€	-
RIVALUTAZIONI DELL'ESERCIZIO 2014		
SVALUTAZIONI DELL'ESERCIZIO 2014		
DISMISSIONI DELL'ESERCIZIO 2014		
VALORI AD ALTRI CONTI		
VALORI DA ALTRI CONTI		
INTERESSI CAPITALIZZATI NELL'ESERCIZIO		
DIMINUZIONE FONDI PER DISMISSIONI		
AMMORTAMENTO DELL'ESERCIZIO 2014	€	954,00
SALDO AL 31/12/2014	€	28.289,00

IMPIANTI E MACCHINARI

DESCRIZIONE	IMPORTO	
COSTO STORICO	€	8.549.143,88
RIVALUTAZIONI		
AMMORTAMENTO ANNI PRECEDENTI	€	7.497.902,69
SVALUTAZIONI ESERCIZI PRECEDENTI		
SALDO AL 01/01/2014	€	1.051.241,19
ACQUISIZIONI DELL'ESERCIZIO 2014	€	34.898,74
RIVALUTAZIONI DELL'ESERCIZIO 2014		
SVALUTAZIONI DELL'ESERCIZIO 2014		
DISMISSIONI DELL'ESERCIZIO 2014		
VALORI AD ALTRI CONTI	€	-
VALORI DA ALTRI CONTI	€	-
INTERESSI CAPITALIZZATI NELL'ESERCIZIO		
DIMINUZIONE FONDI PER DISMISSIONI		
AMMORTAMENTO DELL'ESERCIZIO 2014	€	187.326,86
SALDO AL 31/12/2014	€	898.813,07

ATTREZZATURE SANITARIE E SCIENTIFICHE

DESCRIZIONE	IMPORTO	
COSTO STORICO	€	7.353.509,81
RIVALUTAZIONI	€	-
AMMORTAMENTO ANNI PRECEDENTI	€	4.385.924,63
SVALUTAZIONI ESERCIZI PRECEDENTI		
SALDO AL 01/01/2014	€	2.967.585,18
ACQUISIZIONI DELL'ESERCIZIO 2014	€	856.067,56
RIVALUTAZIONI DELL'ESERCIZIO 2014		
SVALUTAZIONI DELL'ESERCIZIO 2014		
DISMISSIONI DELL'ESERCIZIO 2014		
VALORI AD ALTRI CONTI		
VALORI DA ALTRI CONTI		
INTERESSI CAPITALIZZATI NELL'ESERCIZIO		
DIMINUZIONE FONDI PER DISMISSIONI		
AMMORTAMENTO DELL'ESERCIZIO 2014	€	771.560,21
SALDO AL 31/12/2014	€	3.052.092,53

MOBILI E ARREDI

DESCRIZIONE	IMPORTO	
COSTO STORICO	€	2.351.091,14
RIVALUTAZIONI		
AMMORTAMENTO ANNI PRECEDENTI	€	1.985.439,94
SVALUTAZIONI ESERCIZI PRECEDENTI		
SALDO AL 01/01/2014	€	365.651,20
ACQUISIZIONI DELL'ESERCIZIO 2014	€	99.982,43
RIVALUTAZIONI DELL'ESERCIZIO 2014		
SVALUTAZIONI DELL'ESERCIZIO 2014		
DISMISSIONI DELL'ESERCIZIO 2014		
VALORI AD ALTRI CONTI		
VALORI DA ALTRI CONTI		
INTERESSI CAPITALIZZATI NELL'ESERCIZIO		
DIMINUZIONE FONDI PER DISMISSIONI		
AMMORTAMENTO DELL'ESERCIZIO 2014	€	122.267,44
SALDO AL 31/12/2014	€	343.366,19

AUTOVEICOLI DA TRASPORTO E AMBULANZE

DESCRIZIONE	IMPORTO	
COSTO STORICO	€	332.824,09
RIVALUTAZIONI		
AMMORTAMENTO ANNI PRECEDENTI	€	197.228,47
SVALUTAZIONI ESERCIZI PRECEDENTI		
SALDO AL 01/01/2014	€	135.595,62
ACQUISIZIONI DELL'ESERCIZIO 2014	€	168.970,00
RIVALUTAZIONI DELL'ESERCIZIO 2014		
SVALUTAZIONI DELL'ESERCIZIO 2014		
DISMISSIONI DELL'ESERCIZIO 2014		
VALORI AD ALTRI CONTI		
VALORI DA ALTRI CONTI		
INTERESSI CAPITALIZZATI NELL'ESERCIZIO		
DIMINUZIONE FONDI PER DISMISSIONI		
AMMORTAMENTO DELL'ESERCIZIO 2014	€	75.359,50
SALDO AL 31/12/2014	€	229.206,12

AUTOVETTURE

DESCRIZIONE	IMPORTO	
COSTO STORICO	€	12.701,39
RIVALUTAZIONI		
AMMORTAMENTO ANNI PRECEDENTI	€	1.936,74
SVALUTAZIONI ESERCIZI PRECEDENTI		
SALDO AL 01/01/2014	€	10.764,65
ACQUISIZIONI DELL'ESERCIZIO 2014		
RIVALUTAZIONI DELL'ESERCIZIO 2014		
SVALUTAZIONI DELL'ESERCIZIO 2014		
DISMISSIONI DELL'ESERCIZIO 2014	€	-
VALORI AD ALTRI CONTI		
VALORI DA ALTRI CONTI		
INTERESSI CAPITALIZZATI NELL'ESERCIZIO		
DIMINUIZIONE FONDI PER DISMISSIONI	€	-
AMMORTAMENTO DELL'ESERCIZIO 2014	€	3.075,62
SALDO AL 31/12/2014	€	7.689,03

MACCHINE D'UFFICIO ELETTRONICHE

DESCRIZIONE	IMPORTO	
COSTO STORICO	€	287.029,11
RIVALUTAZIONI		
AMMORTAMENTO ANNI PRECEDENTI	€	179.859,69
SVALUTAZIONI ESERCIZI PRECEDENTI		
SALDO AL 01/01/2014	€	107.169,42
ACQUISIZIONI DELL'ESERCIZIO 2014	€	57.978,62
RIVALUTAZIONI DELL'ESERCIZIO 2014		
SVALUTAZIONI DELL'ESERCIZIO 2014		
DISMISSIONI DELL'ESERCIZIO 2014		
VALORI AD ALTRI CONTI		
VALORI DA ALTRI CONTI		
INTERESSI CAPITALIZZATI NELL'ESERCIZIO		
DIMINUIZIONE FONDI PER DISMISSIONI		
AMMORTAMENTO DELL'ESERCIZIO 2014	€	69.738,94
SALDO AL 31/12/2014	€	95.409,10

ALTRI BENI MOBILI

DESCRIZIONE	IMPORTO	
COSTO STORICO	€	1.152.255,98
RIVALUTAZIONI		
AMMORTAMENTO ANNI PRECEDENTI	€	1.139.959,55
SVALUTAZIONI ESERCIZI PRECEDENTI		
SALDO AL 01/01/2014	€	12.296,43
ACQUISIZIONI DELL'ESERCIZIO 2014	€	12.569,00
RIVALUTAZIONI DELL'ESERCIZIO 2014		
SVALUTAZIONI DELL'ESERCIZIO 2014		
DISMISSIONI DELL'ESERCIZIO 2014		
VALORI AD ALTRI CONTI		
VALORI DA ALTRI CONTI		
INTERESSI CAPITALIZZATI NELL'ESERCIZIO		
DIMINUZIONE FONDI PER DISMISSIONI		
AMMORTAMENTO DELL'ESERCIZIO 2014	€	7.317,02
SALDO AL 31/12/2014	€	17.548,41

Immobilizzazioni materiali in corso ed acconti

Descrizione	Importo
Casa salute Tortolì Casa Salute Lanusei RSA di Ussassai Ristrutturazione Pronto soccorso P.O. Lanusei	€ 2.964.359,18
Totale	€ 2.964.359,18

IMMOBILIZZAZIONI FINANZIARIE

CATEGORIA DI BILANCIO	VALORE AL 01/01/2014	INCREMENTI ESERCIZIO	DECREMENTI ESERCIZIO	VALORE AL 31/12/2014
CREDITI	€ 3.936.409,13	€ 915.874,18	€ 1.380.131,51	€ 3.472.151,80
ALTRI TITOLI				

Si specifica il contenuto della voce

- Crediti

Crediti RAS per Investimenti in c/capitale al 31/12/2014 oltre 12 mesi

Crediti verso Ras per contributi in conto capitale deliberati

IMMOBILIZZAZIONI FINANZIARIE CREDITI

PIANO INVESTIMENTI 2006/2007 AMM.TO TECNOLOGICO E OPERE EDILIZIE	€ 513.808,04
CONTO CAPITALE 2009 DET.58/25 28.10.2008 AMMODERNAMENTO TECNOLOGICO	€ 8.174,78
E) C/CAPITALE 2008 RIF. SCHEDE 14-15-16-17 N.SALA OPER/UTIC/ONCOLOGIA/P.SOCC E GINEC.	€ 47.829,93
IMPIANTO FOTOVOLTAICO POLIAMB. TORTOLI'	€ 60.260,80
IMPIANTO FOTOVOLTAICO P.O LANUSEI	€ 65.184,38
C/CAP 2010 DET.13/19 15.03.2010 ACQUISTO ATTREZZATURE	€ 79.690,48
C/CAP 2011 P.INVESTIMENTI AMMOD.TECNOLOGICO DEL.IB.52/83 DEL 23.12.2011	€ 128.833,79
SERVIZIO ELISOCCORSO REGIONALE D.G.R. 23/6 DEL 29/05/2012	€ 2.215.000,00
PIANO INVESTIMENTI AMM.TO TECNOLOGICO C/CAP 2012	€ 12.048,84
REALIZZAZIONE STRUTTURE ATTIVITA' INTRAMOENIA CREDITO 2008/2009	€ 59.556,06
RESIDUO POR FESR SARDEGNA	€ 0,51
ACQUISTO RADIOLOGICO DIGITALE TELECOMANDATO	€ 200.000,00
RESIDUI ATTIVI PREC.1999	€ 81.764,19
TOTALE	€ 3.472.151,80

Nella tabella sotto indicata si allega tabella esplicativa dei soli incrementi e decrementi dell'anno:

Codice conto	Rag.Sociale	Data di Reg	Numero	Descrizione Causale	Descrizione Movimento	Incrementi	Decrementi	Saldo
0103070105	RAS C.C.	06/08/2014	36340	PRIMA NOTA	GIRO DA CLIENTE 751978 A CLIENTE 752066 RAS CONTO CAPITALE REALIZZAZIONE STRUTTURE ATTIVITA' INTRAMOENIA CREDITO 2008/2009 EURO 76000,00	€ -	€ 76.000,00	-€ 76.000,00
0103070105	RAS CONTO CAPITALE	21/05/2014	23619	LIQ.C/CAP.DA REGIONE	(O) PIANO TERRA E MAGAZZEN PO. CONTO CAPITALE SALDO	€ 309.874,18	€ -	€ 309.874,18
0103070105	RAS CONTO CAPITALE	21/05/2014	23741	Chiusura Transitorio Reversali	PN generata da ordinativo 98/2014	€ -	€ 309.874,18	-€ 309.874,18
0103070105	RAS CONTO CAPITALE	13/06/2014	27696	PRIMA NOTA LIBERA	POR FESR 207/2013 CASA DELLA SALUTE LANUSEI	€ 105.000,00	€ -	€ 105.000,00
0103070105	RAS CONTO CAPITALE	13/06/2014	27700	PRIMA NOTA LIBERA	POR FESR 207/2013 CASA DELLA SALUTE TORTOLI	€ 135.000,00	€ -	€ 135.000,00
0103070105	RAS CONTO CAPITALE	13/06/2014	27706	Chiusura Transitorio Reversali	PN generata da ordinativo 132/2014	€ -	€ 135.000,00	-€ 135.000,00
0103070105	RAS CONTO CAPITALE	13/06/2014	27704	Chiusura Transitorio Reversali	PN generata da ordinativo 131/2014	€ -	€ 105.000,00	-€ 105.000,00
0103070105	RAS CONTO CAPITALE	11/07/2014	32525	Chiusura Transitorio Reversali	PN generata da ordinativo 182/2014	€ -	€ 112.500,00	-€ 112.500,00
0103070105	RAS CONTO CAPITALE	06/08/2014	36340	PRIMA NOTA	GIRO DA CLIENTE 751978 A CLIENTE 752066 RAS CONTO CAPITALE REALIZZAZIONE STRUTTURE ATTIVITA' INTRAMOENIA CREDITO 2008/2009 EURO 76000,00	€ 76.000,00	€ -	€ 76.000,00
0103070105	RAS CONTO CAPITALE	07/08/2014	36527	Chiusura Transitorio Reversali	PN generata da ordinativo 186/2014	€ -	€ 90.026,69	-€ 90.026,69
0103070105	RAS CONTO CAPITALE	07/08/2014	36528	Chiusura Transitorio Reversali	PN generata da ordinativo 187/2014	€ -	€ 74.684,19	-€ 74.684,19
0103070105	RAS CONTO CAPITALE	07/08/2014	36529	Chiusura Transitorio Reversali	PN generata da ordinativo 188/2014	€ -	€ 65.743,82	-€ 65.743,82
0103070105	RAS CONTO CAPITALE	13/10/2014	47061	Chiusura Transitorio Reversali	PN generata da ordinativo 282/2014	€ -	€ 20.000,00	-€ 20.000,00
0103070105	RAS CONTO CAPITALE	13/10/2014	47062	Chiusura Transitorio Reversali	PN generata da ordinativo 283/2014	€ -	€ 6.361,85	-€ 6.361,85
0103070105	RAS CONTO CAPITALE	06/11/2014	52358	Chiusura Transitorio Reversali	PN generata da ordinativo 313/2014	€ -	€ 2.871,77	-€ 2.871,77
0103070105	RAS CONTO CAPITALE	06/11/2014	52363	Chiusura Transitorio Reversali	PN generata da ordinativo 312/2014	€ -	€ 146.880,53	-€ 146.880,53
0103070105	RAS CONTO CAPITALE	06/11/2014	52364	Chiusura Transitorio Reversali	PN generata da ordinativo 314/2014	€ -	€ 25.993,32	-€ 25.993,32
0103070105	RAS CONTO CAPITALE	17/11/2014	54102	PRIMA NOTA LIBERA	POR CASA DELLA SALUTE TORTOLI C/CAPITALE C/C 70297821	€ 90.000,00	€ -	€ 90.000,00
0103070105	RAS CONTO CAPITALE	17/11/2014	54107	Chiusura Transitorio Reversali	PN generata da ordinativo 324/2014	€ -	€ 90.000,00	-€ 90.000,00
0103070105	RAS CONTO CAPITALE	11/12/2014	58259	Chiusura Transitorio Reversali	PN generata da ordinativo 356/2014	€ -	€ 43.641,67	-€ 43.641,67
0103070105	RAS CONTO CAPITALE	31/12/2014	70009	PRIMA NOTA LIBERA	APPARECCHIO TELECOMANDO INDAGINE RADIOLOGICA TIPO DIGITALE POR FESR SARDEGNA 2007/2013 ULTERIORE ASSEGNAZIONE	€ 200.000,00	€ -	€ 200.000,00
0103070105	RAS CONTO CAPITALE	31/12/2014	71392	PRIMA NOTA	AGG.TO SOFTWARE E HARDWARE RMN P.O. PROG.11/2011 DISP.+QUOTA DA ANIMARE	€ -	€ 36.624,00	-€ 36.624,00
0103070105	RAS CONTO CAPITALE	31/12/2014	71392	PRIMA NOTA	AGG.TO SOFTWARE E HARDWARE RMN P.O. PROG.11/2011 DISP.+QUOTA DA ANIMARE	€ -	€ -	€ -
0103070105	RAS CONTO CAPITALE	31/12/2014	71391	PRIMA NOTA	ATTREZZ. SALA EMO DINAMICA DIAGNOSI COOR./POSIZ STENT VALORE FINALE	€ -	€ 38.579,49	-€ 38.579,49
0103070105	RAS CONTO CAPITALE	31/12/2014	71391	PRIMA NOTA	ATTREZZ. SALA EMO DINAMICA DIAGNOSI COOR./POSIZ STENT VALORE FINALE	€ -	€ -	€ -
0103070105	RAS CONTO CAPITALE	31/12/2014	71436	PRIMA NOTA	ECHOLASER FINALIZZ. TERAPIA ABLATIVA TUMORI POR FERS 2007/2011 PROG.12/2011	€ -	€ 350,00	-€ 350,00
0103070105	RAS CONTO CAPITALE	31/12/2014	71436	PRIMA NOTA	ECHOLASER FINALIZZ. TERAPIA ABLATIVA TUMORI POR FERS 2007/2011 PROG.12/2011	€ -	€ -	€ -
totale variazioni dei crediti per investimenti anno 2014						€ 915.874,18	€ 1.380.131,51	-€ 464.257,33

- Altri Titoli € 0,00

5-bis Informativa di cui all'art. 2427 comma 1 punto 3-bis

Per le immobilizzazioni materiali e immateriali, specificare, la misura e le motivazioni delle riduzioni di valore applicate, con particolare riferimento al loro concorso alla futura produzione di risultati economici, alla prevedibile durata utile e al valore di mercato (se determinabile). Si segnalino le differenze rispetto a quelle operate nei precedenti esercizi e la loro influenza sui risultati economici dell'esercizio.

Nessuna applicazione.

Movimenti delle voci dell'attivo e del passivo

Si riportino le voci dell'attivo e del passivo, nonché gli incrementi ed i decrementi subiti dalle poste medesime nel corso dell'esercizio:

Voci di Bilancio	Valore al 01/01/2014	Incrementi	Decrementi	Valore al 31/12/2014
Immobilizzazioni immateriali	€ 265.496,60		€ 31.289,19	€ 234.207,41
Immobilizzazioni materiali	€ 36.516.023,61		€ 316.795,91	€ 36.199.227,70
Immobilizzazioni finanziarie	€ 3.936.409,13		€ 464.257,33	€ 3.472.151,80
Attività finanziarie diverse da immobilizzazioni finanziarie			€ -	
Rimanenze	€ 2.688.642,55	€ 343.620,16		€ 3.032.262,71
Crediti entro i 12 mesi	€ 11.668.688,71		€ 162.567,20	€ 11.506.121,51
Crediti oltre 12 mesi			€ -	
Disponibilità liquide	€ 23.080.518,10		€ 2.919.916,49	€ 20.160.601,61
Ratei e Risconti Attivi	€ 30.062,50		€ 15.103,19	€ 14.959,31
Fondi per rischi e oneri	€ 997.729,49		€ 15.161,59	€ 982.567,90
Trattamenti fine rapporto	€ 929.763,72	€ 104.743,22		€ 1.034.506,94
Debiti entro 12 mesi	€ 16.614.652,03	€ 1.759.294,58		€ 18.373.946,61
Debiti oltre 12 mesi			€ -	
Ratei e Risconti Passivi	€ 18.578.575,43		€ 117.976,51	€ 18.460.598,92

CREDITI

DESCRIZIONE	ENTRO 12 MESI	OLTRE 12 MESI	TOTALE
V/ STATO E RAS	€ 10.208.608,97		€ 10.208.608,97
V/ASL	€ 266.292,59		€ 266.292,59
V/COMUNI	€ 57,77		€ 57,77
V/ERARIO	€ 788.790,89		€ 788.790,89
V/ALTRI	€ 242.371,29		€ 242.371,29
TOTALE	€ 11.506.121,51		€ 11.506.121,51

CREDITI AL 31.12.2014

V/RAS		V/COMUNI		V/ASL		V/ERARIO		V/ALTRI	
103070101	€ 659.879,68	COM.DI LANUSEI	€ 57,77	AZ. OSP. G. BROTZU	€ 22.506,85			POSTE ITALIANE	€ 57,77
	€ 5.263,16			ASL2 OLBIA	€ 936,88			ENTE FORESTE	€ 254,44
				ASL8 CAGLIARI	€ 98.871,82			INAIL	€ 928,18
				AZ USL ROMA F	€ 6.877,11			INPS	€ 1.033,04
				ASL 3 NUORO	€ 94.750,94			POLIG.PERDAS	€ 45.217,65
				ASL 5 ORISTANO	€ 3.247,17			BANCA D'ITALIA	€ 10,25
103070102									
FARMACIE	€ 1.971.021,12								
FSR	€ 4.525.048,63								
103070103	€ 13.504,11								
103070104	€ 2.587.330,34								
	€ 446.561,93								
103070109				ASL PROV.MILANO 2	€ 525,00			POLIG.PERDAS	€ 13.980,64
								INAIL	€ 1.100,00
103070201				ASL 3 NUORO	€ 1092,07				€ 70.309,22
103070202									€ 25.248,07
103070206									-€ 12.005,00
103070501				Gestione stralcio	€ 37.484,75				
103070602						ACCONTO IRAP	€ 1.465,15		
103070604						CREDITI IRAP	€ 628.684,68		
103070605						CREDITO IVA	€ 36,43		
103070609						CRED. IMPOSTE	€ 158.604,63		
103071003								ANTICIPI A FORN.	€ 8.173,53
103071005								DEPOS.CAUZIONALI	€ 18.765,08
103071006								ACCONTI AL PERS.	€ 23.273,59
103071007								ANTICIPI AL PERS	€ 42.239,19
103071010								V/ENTI PREV.	€ 3.558,49
103071013								ALTRI CREDITI	€ 227,15
TOTALE	€ 10.208.608,97		€ 57,77		€ 266.292,59		€ 788.790,89		€ 242.371,29

Tra i crediti verso Erario si rileva il credito Irap contabilizzato così come disposto da legge regionale n. 12/2013.

CREDITI VERSO RAS

CREDITI RAS 2014	
SPRESAL ORGANIZZ. RIQUALIFICAZIONE SERVIZIO	€ 83.979,56
POTENZIAMENTO SPRESAL DET.1095/ 21.12.2009	€ 154.508,91
POTENZIAMENTO SPRESAL DET.1235/ 16/12/2010	€ 129.058,89
POTENZIAMENTO SPRESAL DET.1217/ 02/11/2011	€ 129.058,89
POTENZIAMENTO SPRESAL DET.956/ 26/07/2012	€ 112.875,00
POTENZIAMENTO E QUALIFICAZIONE SPRESAL ANNO 2013	€ 129.058,90
EX ESPOSTI AMIANTO CONTROLLI SANITARI	€ 17.300,00
SORVEGLIANZA SANITARIA EX ESPOSTI AMIANTO- ANNO 2013	€ 12.579,75
PATOLOGIE TIROIDEE A PARTIRE DALL'ETA' PEDIATRICA 2013	€ 2.932,00
EZIOLOGIA MONITORAGGIO E VALUTAZIONE PATOLOGIE TIROIDEE - ACQUISTO ECOGRAFO	€ 10.002,38
EZIOLOGIA MONITORAGGIO VALUTAZIONE PATOLOGIE TIROIDEE A PARTIRE DALL'ETA' PEDIATRICA	€ 25.434,62
SCREENING CARCINOMA COLON RETTO - INCREMENTO PER ATTIVITA' LABORATORIO	€ 6.511,38
SCREENING CARCINOMA COLON RETTO - 2008	€ 50.035,88
SCREENING CARCINOMA COLON RETTO - DET 1082/2009	€ 33.357,00
SCREENING COLON RETTO DET.784/2011	€ 16.548,33
SCREENING DEL CARCINOMA DEL COLON RETTO - ANNO 2012	€ 46.410,00
SCREENING CARCINOMA COLON RETTO - ANNO 2013	€ 33.562,00
SCREENING CARCINOMA COLON RETTO. ANNO 2014. DET 1483/2014	€ 67.034,00
PREVENZIONE CARCINOMA CERVIC UTERINA - 2009	€ 49.775,00
PREVENZIONE CARCINOMA CERVIC UTERINA - 2010	€ 52.026,30
PREVENZIONE CARCINOMA CERVIC UTERINA - 2011	€ 18.089,83
PREVENZIONE CARCINOMA CERVIC UTERINA - MIGLIOR. ATTIVITA' SCREENING DET. 1708 27/12/12	€ 6.843,00
PREVENZIONE CARCINOMA CERVIC UTERINA - MIGLIOR. ATTIVITA' SCREENING DET. 1708 27/12/12	€ 606,00
SCREENING CARCINOMA CERVIC UTERINA - ANNO 2012	€ 32.711,00
SCREENING CERVIC UTERINA - ANNO 2013	€ 33.168,00
SCREENING TUMORE CERVIC UTERINA. ANNO 2014 DET.1485/2014	€ 36.648,00
PREVENZIONE CARCINOMA MAMMELLA - 2009	€ 50.840,00
SCREENING CARCINOMA MAMMELLA ANNO 2010	€ 49.500,00
PREVENZIONE CARCINOMA MAMMELLA.2011	€ 21.677,11
SCREENING CARCINOMA MAMMELLA 2012	€ 46.349,00
MIGLIORAMENTO ATTIVITA' SCREEINING MAMMELLA- DET REG. 1708/2012	€ 4.155,00
MIGLIORAMENTO ATTIVITA' SCREEINING MAMMELLA -DET. REG. 1708/2012 POSTEL	€ 606,00
SCREENING CARCINOMA MAMMELLA - ANNO2013	€ 33.346,00
SCREENING CARCINOMA MAMMELLA - ASSEGNAZIONE 2014	€ 42.672,00
PREVENZIONE COMPLICANZE DIABETE PROG.7 - 2009	€ 23.824,00
PREVENZIONE COMPLICANZE DIABETE PROG.7 -RIF.2012 + FILE GRAFICO	€ 30.436,25
PREVENZIONE PATOLOGIE CARDIOVASCOLARI -PROG. 02/2012	€ 23.448,00
PREVENZIONE PATOLOGIE CARDIOVASCOLARI - PROG. 02/2010	€ 23.243,66
PREVENZIONE PATOLOGIE CARDIOVASCOLARI - PROG. 02/2012 - RIF.2011	€ 15.683,02
PREVENZIONE PATOLOGIE CARDIOVASCOLARI - PROG. 02/2012 RIF. 2012 CAMP. COM. FILE GRAFICO	€ 14.921,00
PREVENZIONE PATOLOGIE CARDIOVASCOLARI - PROG. 02/2012 RIF. 2012 CAMPAGNA COM. FILE GRAFICO	€ 605,00
PREVENZIONE MALATTIE CARDIOVASCOLARI -ANNO 2013	€ 10.259,00
MOVIMENTO E VITA - POPOLAZIONE SCOLASTICA CREDITO 40%	€ 727,20
MOVIMENTO E VITA - POPOLAZIONE DIABETICA E SOVRAPPESO CREDITO 40%	€ 1.245,60
MOVIMENTO E VITA - ANNO 2013	€ 5.013,00
PREVENZIONE DEL DIABETE E DELLE COMPLICANZE - ANNO 2013	€ 27.509,00
PREVENZIONE DIABETE MELLITO TIPO 2 / MALATTIE CARDIOVASCOLARI	€ 7.997,00

CREDITI RAS 2014	
POTENZIAMENTO ADI ANNO 2013	€ 154.130,69
POTENZIAMENTO ADI DGR 49/11 DEL 09/12/2014	€ 250.366,29
PREVENZIONE INCIDENTI DOMESTICI - REGISTRAZ. SALDO 40% ANNO 2010	€ 2.774,74
PREVENZIONE INCIDENTI DOMESTICI	€ 6.936,00
PREVENZIONE INCIDENTI DOMESTICI - ANNO 2013	€ 5.252,00
PREVENZIONE INCIDENTI STRADALI "SICURVIA"	€ 4.162,10
PREVENZIONE INCIDENTI STRADALI "SICURVIA" ANNO 2011	€ 6.937,00
SICURVIA 2012	€ 6.936,00
PREVENZIONE INCIDENTI STRADALI "SICURVIA" - ANNO 2013	€ 5.252,00
SICUREZZA IN EDILIZIA RIF.47/24 30.12.2010	€ 4.000,00
SICUREZZA IN EDILIZIA - 2013	€ 3.750,00
PIANO VACCINI 2012 DET 1623 02/12/12	€ 25.083,00
PIANO REG.LE VACCINAZIONI. ANNO 2014. DET.1522 29.12.2014	€ 20.807,00
RAZIONALIZZ. RETE VACCINALE SALDO ASSEG. 2011	€ 6.936,80
REC.SIEROTIPO VACCINALE PNEUMOCOCCO - SALDO ASS.2011	€ 1.040,40
PREVENZIONE MALATTIE SUSCETTIBILI DI VACCINAZIONE - ANNO 2013	€ 25.386,00
PIANO VACCINI PREVENZ.2005/2007	€ 40,00
GUADAGNARE SALUTE "NETWORK SCUOLA E SALUTE (NeSS) - 2013	€ 5.652,00
PROGR. SPERIM. INTERVENTI A FAVORE DI PAZIENTI AFFETTI DA MALATTIA RARA ANNO 2013	€ 10.130,03
PRESTAZIONI AGGIUNTIVE MALATTIE RARE ANNO 2014	€ 19.816,81
GUADAGNARE SALUTE IN ADOLESCENZA "PREVENZIONE MALATTIE SESSUALMENTE TRASMISSIBILI	€ 6.998,06
PREVENZIONE E CURA FIBROSI CISTICA ANNO 2014 - DET.1482/2014	€ 1.387,00
POTENZIAMENTO CUP AZIEND. / INFORMATIZZAZIONE AZIENDA PRENOTAZIONE - DGR 46/44 2010 DETER. 1492/2011	€ 48.713,73
CONTRIBUTO SPESE SOGGIORNO RICOVERI EXTRA REGIONE E EXTRA NAZIONE 2009	€ 90,00
LOTTA AL RANDAGISMO/GESTIONE CANILI RIF. REG. 23814/2010	€ 2.158,00
PIANO STRAORDINARIO VACCINAZIONE BLUE TONGUE IMPLEMENTO FIGURE PROF.LI. ANNO 2014	€ 18.825,70
LOTTA AL RANDAGISMO / CONTROLLO NASCITE - DELIB. 43/11 31.10.2012	€ 13.419,00
ASS.VOLONTARIATO E COOP. SOCIALI ATTIVITA' SOCC. DI BASE 118 -2013	€ 119.105,98
CONVENZIONI ASSOCIAZIONI VOLONTARIATO ATTIVITA' SOCCORSO DI BASE 118. DETERMINA 1394 /2014	€ 279.646,64
ACQUISTO BENI STRUMENTALI IN FAVORE DELLE ASS.NI DI VOLONTARIATO	€ 29.502,52
SERVIZIO VIGILANZA GUARDIE MEDICHE. ASSEGNAZIONE SALDO 10%. 2014	€ 86.387,41
D.R.49/12 09/12/2014. SANITA' PENITENZIARIA	€ 114.357,10
ACCORDO INTEG. REG.LE EMERGENZA SANITARIA TERRITORIALE - 2013	€ 23.740,81
RIMBORSO RICOVERI EXTRAREGIONE ANNO 2014	€ 170.379,63
INDENNIZZO L.88/1987	€ 2.203,95
INDENNIZZO L.210/92	€ 5.263,16
SORVEG.PREVENZ.INFORTUNI LUOGHI DI LAVORO	€ 13.487,50
INFORMAT.ANAGRAFE VACCINALE TERRITORIO REGIONALE	€ 461.102,20
P.REGIONALE PREV.INCIDENTI DOMESTICI	€ 2.176,40
SORV/PREVENZIONE INCIDENTI STRADALI	€ 10.530,00
RIMBORSO PERSONALE ASL COMANDO ANNO 2013	€ 13.504,11
FSR 2006	€ 433.454,44
SALDO ASSEGNAZIONE FSR 2013	€ 1.130.437,66
SALDO ASSEGNAZIONE FSR 2014 COMPRESA DPC	€ 2.961.156,53
FSRM 2014	€ 1.971.021,12
TOTALE	€ 10.208.608,97

Le risorse assegnate al progetto "Consultori familiari DGR 34/9 del 18/08/2011" per un importo di € 37.791,25 sono state utilizzate per assunzioni a tempo determinato di figure professionali di assistenti sociali (afferenti il PUA anno 2013). Il progetto "Centro per la Famiglia" (PLUS) delibera n. 337 del 01/10/2014 è stato imputato ai fondi ordinari di bilancio 2014.

CREDITI VERSO COMUNI	
Comune	€ 57,77

CREDITI VERSO ERARIO	
ACCONTO IRAP	€ 1.465,15
CREDITI IRAP	€ 628.684,68
CREDITO IVA	€ 36,43
CREDITI PER IMPOSTE	€ 158.604,63
TOTALE	€ 788.790,89

CREDITI VERSO ASL	
AZ. OSP. G. BROTZU	€ 22.506,85
ASL2 OLBIA	€ 936,88
ASL8 CAGLIARI	€ 98.871,82
AZ USL ROMA F	€ 6.877,11
ASL 3 NUORO	€ 94.750,94
ASL3 NUORO	€ 1.092,07
ASL 5 ORISTANO	€ 3.247,17
ASL PROV.MILANO 2	€ 525,00
Gestione Stralcio	€ 37.484,75
TOTALE	€ 266.292,59

CREDITI V/ALTRI	
POSTE ITALIANE	57,77
ENTE FORESTE	254,44
INAIL	2.028,18
INPS	1.033,04
POLIGANO INTERFORZE SALTO DI QUIRRA	59.198,29
BANCA D'ITALIA	10,25
CLINICA TOMMASINI	57.283,97
INTERESSI CONTI CORRENTI POSTALI	242,68
INTRAMOENIA	9.044,35
CNOS FAP	7.377,00
MEDI-CALL	2.234,74
M&M SNC ASS.NI	6.610,77
RUBANU ALESSANDRO	1.666,24
ORAS &SERVICE	2.046,68
BANCO DI SARDEGNA	2.304,49
OLIVA STEFANIA	1.436,91
COOPERATIVA GERIATRICA	3.042,15
UNIVERSITA' STUDI SASSARI	360,00
INCOLLU MANUELA	463,32
AERO CLUB CAGLIARI	919,84
CNR IBIMET	210,24
EUROP ASSISTANCE SERVICE	146,40
ALTRO	167,51
NOTA DEBITO DA RICEVERE	- 12.005,00
ANTICIPI A FORN.	8.173,53
DEPOS.CAUZIONALI	18.765,08
ACCONTI AL PERS.	23.273,59
ANTICIPI AL PERS	42.239,19
ALTRI CRED. V/ENTI PREV.	3558,49
ALTRI CREDITI	227,15
TOTALE	€ 242.371,29

Tempi medi di incasso: mensili

Disponibilità liquide

Denaro e valori in cassa	
Istituto tesoriere	€ 20.031.067,43
Conti correnti bancari e postali	€ 129.534,18
TOTALE	€ 20.160.601,61

Denaro e valori in cassa

Denaro e valori in cassa	€ 0,00
--------------------------	--------

Istituto tesoriere

Banca d'Italia	€ 20.031.067,43
----------------	-----------------

**REGIONE SARDEGNA AZIENDA A.S.L. N. 4 LANUSEI**DIPARTIMENTO AMMINISTRATIVO
SERVIZIO BILANCIO**SITUAZIONE DI CASSA AL 31.12.2014**

Avanzo di Cassa all'inizio dell'anno 01.01.2014	€ 22.871.752,73
Importo Riscossioni (fino alla Rev. N. 406 DEL 31,12.2014)	€ 82.714.885,87
Importo Pagamenti (fino al Mand. 6118 N. Del 31.12.2014)	€ 85.555.571,17
SALDO CASSA	€ 20.031.067,43

L'ASSISTENTE AMM.VO
(Rag. Angela Panzera)IL RESPONSABILE DEL SERVIZIO BILANCIO
(Dr.ssa Tiziana Passeti)

11015-0600/0000/00 20150205 T2TBED
BANCO DI SARDEGNA SPA
TESORERIA 00600 NUORO EX SEDE FIL.
ENTE 6900302 AZIENDA USL N. 4 LANUSEI

PROCEDURA TESORERIA 2008
VERIFICA DI CASSA DEL 05.02.2015

C.C. FEB 2015

LA PERITRA DOTTOR S.M.C.

ESERCIZIO 2014
COPIA DA RESTITUIRE FIRMATA
PER RICEVUTA E BENESTARE

E N T R A T E

CONTO DI DIRITTO

CONTO DI FATTO

FONDO DI CASSA DELL'ESERCIZIO 2013	22.871.752,73	22.871.752,73
REVERSALI EMESSE	82.714.885,87	82.714.885,87
RISCOSE DA RISCOUTERE A COPERTURA		
RISCOSSIONI DA REGOLARIZZARE CON REVERSALI		
TOTALE DELLE ENTRATE	105.586.638,60	105.586.638,60

U S C I T E

CONTO DI DIRITTO

CONTO DI FATTO

DEFICENZA DI CASSA DELL'ESERCIZIO 2013		
MANDATI EMESSI PAGATI DA PAGARE A COPERTURA	85.555.571,17	85.555.571,17
PAGAMENTI DA REGOLARIZZARE CON MANDATI		
TOTALE DELLE USCITE	85.555.571,17	85.555.571,17

SALDO RISULTANTE DAL CONTO DI DIRITTO	20.031.067,43	
SALDO RISULTANTE DAL CONTO DI FATTO		20.031.067,43

FIDO CONCESSO

IL SEGRETARIO

IL DIRETTORE / IL PRESIDE

IL TESORIERE / IL CASSIERE

DIRETTORE SERVIZIO BILANCIO AZIENDA U.S.L. N° 4 LANUSEI
Dr.ssa Tatiana Pissetti

BANCO DI SARDEGNA S.P.A. UFFICIO TESORIERE NUCLEO DI NUORO

Saldo B.I	31 12 2014	Avere	€	20.539.608,15
Saldo c/c		Avere	€	
Provv e nr	dal n 4 al 13	2015 Dare	€	525.000,00
Sbilanci del	31 12 2014	Avere	€	16.459,28
Sbilanci del	31 12 2014	Dare	€	
Totale		Avere	€	20.031.067,43
		** Di cui Vinc. in B.I.	€	7.356.493,97
		** Di cui Vinc. in C/C	€	
Nuoro	31 12 2014	**Somme riservate	€	176.180,80

BANCO DI SARDEGNA SPA
Servizio Tesoreria

CONCORDANZA



REGIONE SARDEGNA - A.S.L. N. 4 - LANUSEI

DIPARTIMENTO AMMINISTRATIVO
SERVIZIO BILANCIO**QUADRO DI CONCORDANZA DEL SALDO DI CASSA AL 31.12.2014**

SALDO DI CASSA AL 31.12.2014 DA CONTABILITA' AZIENDA ASL	€ 20.031.067,43
RISCOSSIONI DA REGOLARIZZARE CON REVERSALE	€ 0,00
REVERSALI NON RISCOSTRATE BS LANUSEI	€ 0,00
PAGAMENTI DA REGOLARIZZARE CON MANDATI	€ 0,00
MANDATI NON RISCOSTRATI BS LANUSEI	€ 0,00
REVERSALI DA RISCOUTTERE	€ 0,00
MANDATI RISCOSTRATI DAL B.S. MA NON CARICATI	€ 0,00
REVERSALI RISCOSTRATE MA NON CARICATE DAL B.S.	€ 0,00
MANDATI CARICATI DAL BS MA NON PAGATI	€ 0,00
SALDO RICONCILIATO CON L'ESTRATTO CONTO DI FATTO DEL TESORIERE B.S. SpA AL31.12.2014	€ 20.031.067,43

VERIFICA DI CASSA DEL TESORIERE B.S. DI NUORO

SALDO RICONCILIATO CON L'ESTRATTO CONTO DI FATTO DEL B.S. SpA AL 31.12.2014	€ 20.031.067,43
MANDATI PRESI IN CARICO MA NON PAGATI DAL B.S.	€ 0,00
SALDO RICONCILIATO CON IL C/ DI DIRITTO DEL B.S. SpA DI NUORO AL 31,12.2014	€ 20.031.067,43

L'ASSISTENTE AMM.VO
(Rag. ANGELA PANZERA)IL RESPONSABILE DEL SERVIZIO BILANCIO
(Dr.ssa Tiziana Passetti)

Conti correnti bancari e postali

Conti correnti bancari e postali	€ 129.534,18
----------------------------------	--------------

BANCA	IBAN		SALDO AL 31/12/2014
BANCO DI SARDEGNA SPA	IT 62 Q 01015 85330 000070188483	CONTO ORDINARIO	€ 0,00
BANCO DI SARDEGNA SPA	IT 39 R 01015 85330 000070188484	C/ CAPITALE (fruttifero e infruttifero)	€ 0,00
BANCO DI SARDEGNA SPA	IT 02 I 01015 85330 000070297821	C/ CAPITALE POR CASA DELLA SALUTE TORTOLI'	€ 0,00
BANCO DI SARDEGNA SPA	IT 53 K 01015 85330 000070297823	C/ CAPITALE POR CASA DELLA SALUTE LANUSEI	€ 0,00
BANCO DI SARDEGNA SPA	IT 28 I 01015 85330 000070269999	C/ CAPITALE FONDI POR SERVIZIO ACQUISTI	€ 0,00
BANCO DI SARDEGNA SPA	IT 88 B 01015 85330 000070240964	C/C DI GIROCONTO	€ 0,00
BANCO DI SARDEGNA SPA	IT 48 Y 01015 85330 000000021548	CONTO ANTICIPI SERV TESORERIA	€ 0,00
BANCO DI SARDEGNA SPA	IT 90 A 01015 85330 00065001886	CONTO TRANSITO BONIFICI	€ 0,00

10915080	SERVIZIO VETERINARIO	€ 1.469,95
12306080	SPRESAL	€ 16.136,31
11817087	IGIENE PUBBLICA	€ 91.663,06
308080	TICKET E VARIE	€ 966,11
45238128	REFERTI A DOMICILIO	€ 104,48
3851424	UFFICIO DEPENALIZZAZIONE	€ 11.335,34
1007605429	SPORTELLO UNICO TICKET	-€ 45,97
		€ 121.629,28

0103090406	N° 22369 RELATIVO AL SOLO POS	€ 7.904,90
	TOTALE	€ 7.904,90

N.B. Nel piano dei conti al conto n. 0103090406 "c/c postale 5"

vengono registrati gli incassi relativi al conto corrente bancario n.22369

Nel piano dei conti RAS a tutt'oggi in vigore non esiste nessun conto con descrizione

"conto corrente bancario" inerente nello specifico solo i POS.

Ratei e risconti attivi

Descrizione	Importo
Ratei attivi	€ 00
Risconti attivi	€ 14.959,31
TOTALE	€. 14.959,31

Risconti Attivi

Data di Registrazione	Numero	Descrizione Causale	Descrizione Movimento	Saldo
04/06/2014	25791	FATTURA ACQUISTO	PN generata da doc Z4A50-2014-1567. Numero: 78. Data: 30/05/2014 - ASSISTENZA HW E SW CENTRALE TELEFONICA PROMELIT 128 POLIAMBULATORIO DI LANUSEI (01/06/14 - 31/05/15)	€ 1.263,82
04/12/2014	57252	FATTURA ACQUISTO	PN generata da doc Z4A50-2014-3596. Numero: 950. Data: 19/11/2014 - MANUTENZIONE CENTRALI TELEFONICHE - TRIMESTRE NOVEMBRE, DICEMBRE 2014 E GENNAIO 2015	€ 1.741,55
17/12/2014	59965	FATTURA ACQUISTO	PN generata da doc Z4A50-2014-3922. Numero: 7480192543. Data: 01/12/2014 - CONTRATTO MANUTENZIONE SISTEMA RILEVAZIONE PRESENZE TRIMESTRE DAL 01/12/2014 AL 28/02/2015	€ 444,66
31/12/2014	62104	FATTURA ACQUISTO	PN generata da doc Z4A50-2014-4225. Numero: 243/2014. Data: 15/12/2014 - DICEMBRE 2014 GENNAIO/FEBBRAIO 2015 CANONE TRIMESTRALE	€ 2.460,33
31/12/2014	62382	FATTURA ACQUISTO	PN generata da doc Z4A50-2014-4405. Numero: 8R00342166. Data: 05/12/2014 - OTTOBRE/NOVEMBRE 2014 VIA OSPEDALE +I BIMESTRE 2015	€ 305,50
31/12/2014	62394	FATTURA ACQUISTO	PN generata da doc Z4A50-2014-4414. Numero: 8R00343659. Data: 05/12/2014 - OTTOBRE/NOVEMBRE 2014 JERZU + 1 BIMESTRE 2015	€ 59,00

Data di Registrazione	Numero	Descrizione Causale	Descrizione Movimento	Saldo
31/12/2014	62402	FATTURA ACQUISTO	PN generata da doc Z4A50-2014-4420. Numero: 8R00343041. Data: 05/12/2014 - OTTOBRE/NOVEMBRE 2014 BARISARDO+I BIMESTRE 2015	€ 27,00
31/12/2014	62398	FATTURA ACQUISTO	PN generata da doc Z4A50-2014-4417. Numero: 8R00343380. Data: 05/12/2014 - OTTOBRE/NOVEMBRE 2014 V.LE DON BOSCO+I BIMESTRE 2015	€ 29,35
31/12/2014	62405	FATTURA ACQUISTO	PN generata da doc Z4A50-2014-4423. Numero: 8R00342951. Data: 05/12/2014 - OTTOBRE/NOVEMBRE 2014 VIA MELIS+I BIMESTRE 2015	€ 162,50
31/12/2014	62409	FATTURA ACQUISTO	PN generata da doc Z4A50-2014-4426. Numero: 8R00341410. Data: 05/12/2014 - OTTOBRE/NOVEMBRE 2014 VIA CAMPIDANO TORTOLI+I BIMESTRE 2015	€ 161,00
31/12/2014	62412	FATTURA ACQUISTO	PN generata da doc Z4A50-2014-4429. Numero: 8R00342980. Data: 05/12/2014 - OTTOBRE/NOVEMBRE 2014 JERZU+I BIMESTRE 2015	€ 55,50
31/12/2014	62417	FATTURA ACQUISTO	PN generata da doc Z4A50-2014-4434. Numero: 8R00342462. Data: 05/12/2014 - OTTOBRE/NOVEMBRE 2014 VIA M. CARCHERO TORTOLI+ I BIMESTRE 2015	€ 30,00
31/12/2014	62420	FATTURA ACQUISTO	PN generata da doc Z4A50-2014-4435. Numero: 8R00341426. Data: 05/12/2014 - OTTOBRE/NOVEMBRE 2014 JERZU+ I BIMESTRE 2015	€ 87,50
31/12/2014	62423	FATTURA ACQUISTO	PN generata da doc Z4A50-2014-4438. Numero: 8R00342838. Data: 05/12/2014 - OTTOBRE/NOVEMBRE 2014 MONS. CARCHERO+ I BIMESTRE 2015	€ 30,00
31/12/2014	62428	FATTURA ACQUISTO	PN generata da doc Z4A50-2014-4443. Numero: 8R00342141. Data: 05/12/2014 - OTTOBRE/NOVEMBRE 2014 VIALE DON BOSCO+ I BIMESTRE 2015	€ 357,50
31/12/2014	62434	FATTURA ACQUISTO	PN generata da doc Z4A50-2014-4449. Numero: 8R00342247. Data: 05/12/2014 - OTTOBRE/NOVEMBRE 2014 OSPEDALE +I BIMESTRE 2015	€ 53,00
31/12/2014	62438	FATTURA ACQUISTO	PN generata da doc Z4A50-2014-4453. Numero: 8R00343868. Data: 05/12/2014 - OTTOBRE/NOVEMBRE 2014 V PISCINAS +I BIMESTRE 2015	€ 53,00
31/12/2014	62439	FATTURA ACQUISTO	PN generata da doc Z4A50-2014-4454. Numero: 8R00343262. Data: 05/12/2014 - OTTOBRE/NOVEMBRE 2014 VLE DON BOSCO +I BIMESTRE 2015	€ 53,50
31/12/2014	62448	FATTURA ACQUISTO	PN generata da doc Z4A50-2014-4456. Numero: 8R00343710. Data: 05/12/2014 - OTTOBRE/NOVEMBRE 2014 V MONS.VIRGILIO +I BIMESTRE 2015	€ 147,00
31/12/2014	62449	FATTURA ACQUISTO	PN generata da doc Z4A50-2014-4457. Numero: 8R00343125. Data: 05/12/2014 - OTTOBRE/NOVEMBRE 2014 JERZU +I BIMESTRE 2015	€ 89,50
31/12/2014	62450	FATTURA ACQUISTO	PN generata da doc Z4A50-2014-4458. Numero: 8R00343796. Data: 05/12/2014 - OTTOBRE/NOVEMBRE 2014 JERZU +I BIMESTRE 2015	€ 236,50

Data di Registrazione	Numero	Descrizione Causale	Descrizione Movimento	Saldo
31/12/2014	62452	FATTURA ACQUISTO	PN generata da doc Z4A50-2014-4460. Numero: 8R00343254. Data: 05/12/2014 - OTTOBRE/NOVEMBRE 2014 OSPEDALE +I BIMESTRE 2015	€ 787,00
31/12/2014	62455	FATTURA ACQUISTO	PN generata da doc Z4A50-2014-4463. Numero: 8R00341382. Data: 05/12/2014 - OTTOBRE/NOVEMBRE 2014 OSPEDALE+I BIMESTRE 2015	€ 29,50
31/12/2014	62581	FATTURA ACQUISTO	PN generata da doc Z4A50-2014-4489. Numero: 8R00341591. Data: 05/12/2014 - OTTOBRE/NOVEMBRE 2014 LANUSEI +I BIMESTRE 2015	€ 59,50
31/12/2014	62583	FATTURA ACQUISTO	PN generata da doc Z4A50-2014-4491. Numero: 8R00343505. Data: 05/12/2014 - OTTOBRE/NOVEMBRE 2014 OSPEDALE +I BIMESTRE 2015	€ 33,50
31/12/2014	62580	FATTURA ACQUISTO	PN generata da doc Z4A50-2014-4488. Numero: 8R00342962. Data: 05/12/2014 - OTTOBRE/NOVEMBRE 2014 TALANA +I BIMESTRE 2015	€ 84,00
31/12/2014	62584	FATTURA ACQUISTO	PN generata da doc Z4A50-2014-4492. Numero: 8R00341735. Data: 05/12/2014 - OTTOBRE/NOVEMBRE 2014 OSPEDALE+I BIMESTRE 2015	€ 27,00
31/12/2014	62592	FATTURA ACQUISTO	PN generata da doc Z4A50-2014-4500. Numero: 8R00343264. Data: 05/12/2014 - OTTOBRE/NOVEMBRE 2014 OSPEDALE +I BIMESTRE 2015	€ 33,00
31/12/2014	62593	FATTURA ACQUISTO	PN generata da doc Z4A50-2014-4501. Numero: 8R00343260. Data: 05/12/2014 - OTTOBRE/NOVEMBRE 2014 LANUSEI +I BIMESTRE 2015	€ 59,50
31/12/2014	62590	FATTURA ACQUISTO	PN generata da doc Z4A50-2014-4498. Numero: 8R00344240. Data: 05/12/2014 - OTTOBRE/NOVEMBRE 2014 OSPEDALE +I BIMESTRE 2015	€ 26,50
31/12/2014	62591	FATTURA ACQUISTO	PN generata da doc Z4A50-2014-4499. Numero: 8R00344239. Data: 05/12/2014 - OTTOBRE/NOVEMBRE 2014 BAUNEI+I BIMESTRE 2015	€ 68,50
31/12/2014	62595	FATTURA ACQUISTO	PN generata da doc Z4A50-2014-4503. Numero: 8R00344258. Data: 05/12/2014 - OTTOBRE/NOVEMBRE 2014 LANUSEI +I BIMESTRE 2015	€ 33,50
31/12/2014	62594	FATTURA ACQUISTO	PN generata da doc Z4A50-2014-4502. Numero: 8R00344257. Data: 05/12/2014 - OTTOBRE/NOVEMBRE 2014 V.PISCINAS +I BIMESTRE 2015	€ 34,50
31/12/2014	62604	FATTURA ACQUISTO	PN generata da doc Z4A50-2014-4504. Numero: 8R00344436. Data: 05/12/2014 - OTTOBRE/NOVEMBRE 2014 LANUSEI +I BIMESTRE 2015	€ 59,50
31/12/2014	62605	FATTURA ACQUISTO	PN generata da doc Z4A50-2014-4505. Numero: 8R00344181. Data: 05/12/2014 - OTTOBRE/NOVEMBRE 2014 OSPEDALE +I BIMESTRE 2015	€ 33,00
31/12/2014	62615	FATTURA ACQUISTO	PN generata da doc Z4A50-2014-4506. Numero: 8R00343773. Data: 05/12/2014 - OTTOBRE/NOVEMBRE 2014 LANUSEI +I BIMESTRE 2015	€ 28,00

Data di Registrazione	Numero	Descrizione Causale	Descrizione Movimento	Saldo
31/12/2014	62616	FATTURA ACQUISTO	PN generata da doc Z4A50-2014-4507. Numero: 8R00344019. Data: 05/12/2014 - OTTOBRE/NOVEMBRE 2014 V.PISCINAS +1 BIMESTRE 2015	€ 28,00
31/12/2014	62620	FATTURA ACQUISTO	PN generata da doc Z4A50-2014-4509. Numero: 8R00341401. Data: 05/12/2014 - OTTOBRE/NOVEMBRE 2014 BARISARDO +1 BIMESTRE 2015	€ 109,00
31/12/2014	62621	FATTURA ACQUISTO	PN generata da doc Z4A50-2014-4510. Numero: 8R00343519. Data: 05/12/2014 - OTTOBRE/NOVEMBRE 2014 TORTOLI +1 BIMESTRE 2015	€ 59,50
31/12/2014	62383	FATTURA ACQUISTO	PN generata da doc Z4A50-2014-4406. Numero: 8R00342988. Data: 05/12/2014 - OTTOBRE/NOVEMBRE 2014 M. CARCHERO TORTOLI+1°BIMESTRE 2015	€ 161,77
31/12/2014	62384	FATTURA ACQUISTO	PN generata da doc Z4A50-2014-4407. Numero: 8R00341438. Data: 05/12/2014 - OTTOBRE/NOVEMBRE 2014 ILBONO +1bimestre 2015	€ 54,90
31/12/2014	62385	FATTURA ACQUISTO	PN generata da doc Z4A50-2014-4408. Numero: 8R00342933. Data: 05/12/2014 - OTTOBRE/NOVEMBRE 2014 M. CARCHERO TORTOLI +1 ° BIMESTRE 2015	€ 53,02
31/12/2014	62386	FATTURA ACQUISTO	PN generata da doc Z4A50-2014-4409. Numero: 8R00342202. Data: 05/12/2014 - OTTOBRE/NOVEMBRE 2014 VIA OSPEDALE+ 1 BIMESTRE 2015	€ 786,34
31/12/2014	62389	FATTURA ACQUISTO	PN generata da doc Z4A50-2014-4412. Numero: 8R00344513. Data: 05/12/2014 - OTTOBRE/NOVEMBRE 2014 VIA PISCINAS +1 BIMESTRE 2015	€ 52,43
31/12/2014	62387	FATTURA ACQUISTO	PN generata da doc Z4A50-2014-4410. Numero: 8R00342601. Data: 05/12/2014 - OTTOBRE/NOVEMBRE 2014 VIA TRENTO LANUSEI +1 BIMESTRE 2015	€ 26,21
31/12/2014	62388	FATTURA ACQUISTO	PN generata da doc Z4A50-2014-4411. Numero: 8R00341757. Data: 05/12/2014 - OTTOBRE/NOVEMBRE 2014 VIA OSPEDALE +1 BIMESTRE 2015	€ 786,34
31/12/2014	62390	FATTURA ACQUISTO	PN generata da doc Z4A50-2014-4413. Numero: 8R00342400. Data: 05/12/2014 - OTTOBRE/NOVEMBRE 2014 JERZU + 1BIMESTRE 2015	€ 58,05
31/12/2014	62396	FATTURA ACQUISTO	PN generata da doc Z4A50-2014-4415. Numero: 8R00341944. Data: 05/12/2014 - OTTOBRE/NOVEMBRE 2014 VIA MELIS +1 BIMESTRE 2015	€ 161,77
31/12/2014	62401	FATTURA ACQUISTO	PN generata da doc Z4A50-2014-4419. Numero: 8R00343978. Data: 05/12/2014 - OTTOBRE/NOVEMBRE 2014 VIA PISCINAS+1 BIMESTRE 2015	€ 52,42
31/12/2014	62403	FATTURA ACQUISTO	PN generata da doc Z4A50-2014-4421. Numero: 8R00344367. Data: 05/12/2014 - OTTOBRE/NOVEMBRE 2014 VIA OSPEDALE+1 BIMESTRE 2015	€ 25,93
31/12/2014	62397	FATTURA ACQUISTO	PN generata da doc Z4A50-2014-4416. Numero: 8R00343859. Data: 05/12/2014 - OTTOBRE/NOVEMBRE 2014 VIA PISCINAS+1 BIMESTRE 2015	€ 29,36

Data di Registrazione	Numero	Descrizione Causale	Descrizione Movimento	Saldo
31/12/2014	62408	FATTURA ACQUISTO	PN generata da doc Z4A50-2014-4425. Numero: 8R00341986. Data: 05/12/2014 - OTTOBRE/NOVEMBRE 2014 DON BOSCO+I BIMESTRE 2015	€ 52,43
31/12/2014	62410	FATTURA ACQUISTO	PN generata da doc Z4A50-2014-4427. Numero: 8R00341531. Data: 05/12/2014 - OTTOBRE/NOVEMBRE 2014 VIA OSPEDALE+I BIMESTRE 2015	€ 26,21
31/12/2014	62411	FATTURA ACQUISTO	PN generata da doc Z4A50-2014-4428. Numero: 8R00344106. Data: 05/12/2014 - OTTOBRE/NOVEMBRE 2014 VIA M. CARCHERO ++I BIMESTRE 2015	€ 52,43
31/12/2014	62413	FATTURA ACQUISTO	PN generata da doc Z4A50-2014-4430. Numero: 8R00342406. Data: 05/12/2014 - OTTOBRE/NOVEMBRE 2014 VIA MELIS+I BIMESTRE 2015	€ 161,78
31/12/2014	62414	FATTURA ACQUISTO	PN generata da doc Z4A50-2014-4431. Numero: 8R00341776. Data: 05/12/2014 - OTTOBRE/NOVEMBRE 2014 VIA TEMO TORTOLI+I BIMESTRE 2015	€ 52,42
31/12/2014	62415	FATTURA ACQUISTO	PN generata da doc Z4A50-2014-4432. Numero: 8R00341588. Data: 05/12/2014 - OTTOBRE/NOVEMBRE 2014 VIA MONS CARCHERO TORTOLI + I BIMESTRE 2015	€ 29,36
31/12/2014	62416	FATTURA ACQUISTO	PN generata da doc Z4A50-2014-4433. Numero: 8R00343355. Data: 05/12/2014 - OTTOBRE/NOVEMBRE 2014 VIA MARCONI LANUSEI + I BIMESTRE 2015	€ 52,43
31/12/2014	62421	FATTURA ACQUISTO	PN generata da doc Z4A50-2014-4436. Numero: 8R00343486. Data: 05/12/2014 - OTTOBRE/NOVEMBRE 2014 V.LE DON BOSCO LANUSEI+ I BIMESTRE 2015	€ 52,43
31/12/2014	62422	FATTURA ACQUISTO	PN generata da doc Z4A50-2014-4437. Numero: 8R00342829. Data: 05/12/2014 - OTTOBRE/NOVEMBRE 2014 MONS VIRGILIO TORTOLI+ I BIMESTRE 2015	€ 29,36
31/12/2014	62424	FATTURA ACQUISTO	PN generata da doc Z4A50-2014-4439. Numero: 8R00342634. Data: 05/12/2014 - OTTOBRE/NOVEMBRE 2014 V. UMBERTO LANUSEI+ I BIMESTRE 2015	€ 52,43
31/12/2014	62425	FATTURA ACQUISTO	PN generata da doc Z4A50-2014-4440. Numero: 8R00342437. Data: 05/12/2014 - OTTOBRE/NOVEMBRE 2014 VLE EUROPA LANUSEI+ I BIMESTRE 2015	€ 26,21
31/12/2014	62427	FATTURA ACQUISTO	PN generata da doc Z4A50-2014-4442. Numero: 8R00341830. Data: 05/12/2014 - OTTOBRE/NOVEMBRE 2014 VLE DON BOSCO LANUSEI+ I BIMESTRE 2015	€ 189,01
31/12/2014	62429	FATTURA ACQUISTO	PN generata da doc Z4A50-2014-4444. Numero: 8R00343686. Data: 05/12/2014 - OTTOBRE/NOVEMBRE 2014 VIA MONS. VIRGILIO+ I BIMESTRE 2015	€ 29,36
31/12/2014	62430	FATTURA ACQUISTO	PN generata da doc Z4A50-2014-4445. Numero: 8R00342023. Data: 05/12/2014 - OTTOBRE/NOVEMBRE 2014 PISCINAS + I BIMESTRE 2015	€ 177,52
31/12/2014	62433	FATTURA ACQUISTO	PN generata da doc Z4A50-2014-4448. Numero: 8R00344350. Data: 05/12/2014 - OTTOBRE/NOVEMBRE 2014 OSPEDALE +I BIMESTRE 2015	€ 786,34

Data di Registrazione	Numero	Descrizione Causale	Descrizione Movimento	Saldo
31/12/2014	62437	FATTURA ACQUISTO	PN generata da doc Z4A50-2014-4452. Numero: 8R00344156. Data: 05/12/2014 - OTTOBRE/NOVEMBRE 2014 VLE DON BOSCO LANUSEI +I BIMESTRE 2015	€ 52,43
31/12/2014	62446	FATTURA ACQUISTO	PN generata da doc Z4A50-2014-4455. Numero: 8R00343907. Data: 05/12/2014 - OTTOBRE/NOVEMBRE 2014 VIA TEMO TORTOLI+I BIMESTRE 2015	€ 52,43
31/12/2014	62451	FATTURA ACQUISTO	PN generata da doc Z4A50-2014-4459. Numero: 8R00344492. Data: 05/12/2014 - OTTOBRE/NOVEMBRE 2014 OSPEDALE +I BIMESTRE 2015	€ 113,91
31/12/2014	62578	FATTURA ACQUISTO	PN generata da doc Z4A50-2014-4486. Numero: 8R003143922. Data: 05/12/2014 - OTTOBRE/NOVEMBRE 2014 +I BIMESTRE 2015	€ 54,90
31/12/2014	62579	FATTURA ACQUISTO	PN generata da doc Z4A50-2014-4487. Numero: 8R00341326. Data: 05/12/2014 - OTTOBRE/NOVEMBRE 2014 +I BIMESTRE 2015	€ 59,53
31/12/2014	62432	FATTURA ACQUISTO	PN generata da doc Z4A50-2014-4447. Numero: 8R00344525. Data: 05/12/2014 - OTTOBRE/NOVEMBRE 2014 VIA MELIS +I BIMESTRE 2015	€ 286,36
31/12/2014	62435	FATTURA ACQUISTO	PN generata da doc Z4A50-2014-4450. Numero: 8R00341850. Data: 05/12/2014 - OTTOBRE/NOVEMBRE 2014 V UMBERTO LANUSEI +I BIMESTRE 2015	€ 26,21
31/12/2014	62436	FATTURA ACQUISTO	PN generata da doc Z4A50-2014-4451. Numero: 8R00343655. Data: 05/12/2014 - OTTOBRE/NOVEMBRE 2014 MELIS +I BIMESTRE 2015	€ 118,86
31/12/2014	62453	FATTURA ACQUISTO	PN generata da doc Z4A50-2014-4461. Numero: 8R00344073. Data: 05/12/2014 - OTTOBRE/NOVEMBRE 2014 V. CAMPIDANO TORTOLI +I BIMESTRE 2015	€ 29,36
31/12/2014	62454	FATTURA ACQUISTO	PN generata da doc Z4A50-2014-4462. Numero: 8R00341541. Data: 05/12/2014 - OTTOBRE/NOVEMBRE 2014 OSPEDALE +I BIMESTRE 2015	€ 29,35
31/12/2014	62456	FATTURA ACQUISTO	PN generata da doc Z4A50-2014-4464. Numero: 8R00341381. Data: 05/12/2014 - OTTOBRE/NOVEMBRE 2014 TERTENIA +I BIMESTRE 2015	€ 66,47
31/12/2014	62582	FATTURA ACQUISTO	PN generata da doc Z4A50-2014-4490. Numero: 8R00342884. Data: 05/12/2014 - OTTOBRE/NOVEMBRE 2014 TORTOLI' +I BIMESTRE 2015	€ 29,36
31/12/2014	62585	FATTURA ACQUISTO	PN generata da doc Z4A50-2014-4493. Numero: 8R00341769. Data: 05/12/2014 - OTTOBRE/NOVEMBRE 2014 LANUSEI +I BIMESTRE 2015	€ 29,35
31/12/2014	62586	FATTURA ACQUISTO	PN generata da doc Z4A50-2014-4494. Numero: 8R00341983. Data: 05/12/2014 - OTTOBRE/NOVEMBRE 2014 TORTOLI +I BIMESTRE 2015	€ 105,93
31/12/2014	62588	FATTURA ACQUISTO	PN generata da doc Z4A50-2014-4496. Numero: 8R00342060. Data: 05/12/2014 - OTTOBRE/NOVEMBRE 2014 TORTOLI+I BIMESTRE 2015	€ 41,31

Data di Registrazione	Numero	Descrizione Causale	Descrizione Movimento	Saldo
31/12/2014	62587	FATTURA ACQUISTO	PN generata da doc Z4A50-2014-4495. Numero: 8R00344189. Data: 05/12/2014 - OTTOBRE/NOVEMBRE 2014 BAUNEI +I BIMESTRE 2015	€ 69,76
31/12/2014	62589	FATTURA ACQUISTO	PN generata da doc Z4A50-2014-4497. Numero: 8R00341794. Data: 05/12/2014 - OTTOBRE/NOVEMBRE 2014 VILLAGRANDE+I BIMESTRE 2015	€ 66,27
31/12/2014	62618	FATTURA ACQUISTO	PN generata da doc Z4A50-2014-4508. Numero: 8R00343943. Data: 05/12/2014 - OTTOBRE/NOVEMBRE 2014 PERDASDEF +I BIMESTRE 2015	€ 83,52
31/12/2014	62623	FATTURA ACQUISTO	PN generata da doc Z4A50-2014-4512. Numero: 8R00342865. Data: 05/12/2014 - OTTOBRE/NOVEMBRE 2014 JERZU +I BIMESTRE 2015	€ 54,90
31/12/2014	62624	FATTURA ACQUISTO	PN generata da doc Z4A50-2014-4513. Numero: 8R00342078. Data: 05/12/2014 - OTTOBRE/NOVEMBRE 2014 TORTOLI+I BIMESTRE 2015	€ 58,05
31/12/2014	62622	FATTURA ACQUISTO	PN generata da doc Z4A50-2014-4511. Numero: 8R00343939. Data: 05/12/2014 - OTTOBRE/NOVEMBRE 2014 SEUI +I BIMESTRE 2015	€ 72,08
			totale	€ 14.959,31

Prospetto di cui all'art. 2427 cod. civ., n° 7 bis

Natura/descrizione	Importo	Possibilità di utilizzazione	Quota disponibile	Riepilogo utilizzazioni dei tre precedenti esercizi	
				Copertura perdite	Per altre ragioni
Capitale di dotazione					
Riserve di rivalutazione					
Contributi per investimenti					
Contributi assegnati per ripiano perdite					
Altre riserve di cui: Riserva da donazioni e lasciti vincolati a investimenti Riserva da plusvalenze da reinvestire Riserva per interessi di computo Altre riserve					0
Risultati economici positivi (negativi) portati a nuovo					0
Risultato economico positivo (negativo) dell'esercizio					0

Contributi in c/ripiano perdite

Anno di erogazione	Importo	Utilizzazione
2014	€ 1.763.954,16	Contributo ripiano perdita Ammortamenti non sterilizzati
TOTALE	€ 1.763.954,16	D.G.R. 48/17 del 02/12/2014

Fondi per rischi ed oneri

Descrizione	Totale
Fondo competenze contrattuali al personale dipendente e convenzionato	€ 535.866,42
Fondo rischi cause civili e oneri processuali	€ 280.000,00
Fondo rischi contenzioso personale dipendente	€ 166.701,48
Altri fondi per rischi	
Fondo rischi per interessi moratori	
Totale	€ 982.567,90

Con riferimento a ciascun fondo sopra descritto specificare secondo lo schema sotto riportato i movimenti avvenuti nel corso dell'esercizio,

Personale dipendente e convenzionato	Totali parziali
Fondo al 01.01.2014	€ 535.866,42
Quota accantonata nell'esercizio	
Quota fondo utilizzata nell'esercizio	
Fondo al 31.12.2014	€ 535.866,42

Rischi per cause civili e oneri processuali	Totali parziali
Fondo al 01.01.2014	€ 280.000,00
Quota accantonata nell'esercizio	
Quota fondo utilizzata nell'esercizio	
Fondo al 31.12.2014	€ 280.000,00

Rischi contenzioso personale dipendente	Totali parziali
Fondo al 01/01/2014	€ 181.863,07
Quota accantonata nell'esercizio	
Quota fondo utilizzata nell'esercizio	€ 15.161,59
Fondo al 31.12.2014	€ 166.701,48

Altri fondi per rischi	
Fondo al 01.01.2014	€ 0,00
Quota accantonata nell'esercizio	
Quota fondo utilizzata nell'esercizio	
Fondo al 31.12.2014	€ 0,00

Fondo rischi per interessi moratori	
Fondo al 01.01.2014	€ 0,00
Quota accantonata nell'esercizio	
Quota fondo utilizzata nell'esercizio	
Fondo al 31.12.2014	€ 0,00

Fondo per l'attuazione dell'art 13 L.R n 1 del 19/01/2011

Deliberazione RAS avente ad oggetto "Attribuzione alle Aziende Sanitarie delle somme necessarie ad adempiere a quanto previsto dall'Art 13 commi 4 e 5 L.R. n. 1 del 19 gennaio 2011, e convenzione quadro n. 52/12/2011 (crisi di liquidità imprese sarde) non costituito per l'anno 2011.

Con riferimento a ciascun fondo sopra descritto specificare secondo lo schema sotto riportato i movimenti avvenuti nel corso dell'esercizio: nessun movimento nel corso dell'esercizio.

Premio di operosità SUMAI	Totali parziali
Fondo SUMAI al 01.01.2014	€ 929.763,72
Quota accantonata nell'esercizio	€ 104.743,22
Quota fondo utilizzata nell'esercizio	
Fondo SUMAI al 31.12.2014	€ 1.034.506,94

Trattamento fine rapporto lavoro subordinato	Totali parziali
Trattamento fine rapporto all' 1/01/2014	€ 0,00
Quota accantonata nell'esercizio	€ 0,00
Quota fondo utilizzata nell'esercizio	
Fondo al 31.12.2014	€ 0,00

Debiti

DEBITI 2014			
DESCRIZIONE	ENTRO 12 MESI	OLTRE 12 MESI	TOTALE
Debiti v/ Banche: Mutui			€ -
Debiti v/ Stato e Ras	€ 15.630,08		€ 15.630,08
Debiti v/ Comuni	€ 18.194,34		€ 18.194,34
Debiti v/ Aziende Sanitarie Pubbliche	€ 669.987,99		€ 669.987,99
Debiti v/ ARPA	€ -		€ -
Debiti v/ Fornitori	€ 13.048.496,94		€ 13.048.496,94
Debiti v/ Istituto Tesoriere	€ -		€ -
Debiti Tributarî	€ 436.179,13		€ 436.179,13
Debiti v/ Istituti previdenza e Sic. Sociale	€ 871.291,01		€ 871.291,01
Altri debiti	€ 3.314.167,12		€ 3.314.167,12
Totale	€ 18.373.946,61		€ 18.373.946,61

Debiti verso Stato /RAS

2014 DEBITI V RAS/STATO	TOTALE	DEBITI	FT DA RIC
ISTITUTO ZOOP.SPERIM. SARDEGNA	€ 70,96	70,96	-
RAS	€ 70,96	70,96	
ISTITUTI SCOLASTICI	€ 975,00	975,00	
BANCA D'ITALIA	€ 71,16	71,16	
MINISTERO DELL'INTERNO	€ 12.000,00	12.000,00	
AGENZIA DELLA DIFESA	€ 2.442,00	2.442,00	
TOTALE DEBITI V/RAS E STATO	€ 15.630,08	15.630,08	-

Debiti verso Comuni

2014 DEBITI V COMUNI	TOTALE GENERALE	DEBITI	FT DA RIC	ALTRI DEBITI
COMUNI	€ 18.194,34	€ 6.431,00	€ 5.876,00	5.887,34
TOTALE DEBITI V COMUNI	€ 18.194,34	€ 6.431,00	€ 5.876,00	5.887,34

Debiti verso ASL/AOU/AO

2014 DEBITI VS AZ. SANIT. PUBBL.	TOTALE GENERALE	DEB/VS AZ.OSP.	VS/ASL	FATTURE DA RIC.	NOTA CRED DA RIC	ALTRI DEBITI
AZIENDA OSP. BROTZU	17.203,57	14.129,65		66585,92	-63.512,00	
AZIENDA ASL 3 NUORO	100.750,64		73.047,75	27702,89		
AZIENDA OSP. UNIV. DI CA	2.852,14	1.110,14		1.742,00		
AZIENDA ASL N. 8 CA	199.667,18		183.158,03	16509,15		
AZIENDA ASL 1 SS	284.394,33		284.394,33			
AZIENDA ASL N 7 CARBONIA	21.926,44		20.324,44	1602		
AZIENDA OSP. SASSARI	691,11	67,14		623,97		
AZIENDA ASL 5 OR	309,87			309,87		
ASL 6 SANLURI	-					
TOTALE ASL / AO/ AOU REGIONE	627.795,28	15.306,93	560.924,55	115.075,80	-63.512,00	
ASL BRESCIA	38,48		38,48			
USSLL 7 REGIONE VENETO	34.381,98	-	34.381,98			
AOU CAREGGI	843,33	843,33	-			
ASL MILANO	949,31	-	724,00	225,31		
ASL PROVINCIA DI MILANO 1	151,40	-		151,40		
ASL PARMA	748,70	-	547,52	201,18		
ASL 10 FIRENZE	1.371,50	-	590,78	780,72		
ASL VARESE	130,17		130,17			
ASL 5 SPEZZINO	181,40		181,40			
ASL 11 EMPOLI	1.080,00		1.080,00			
ASL 6 LIVORNO	241,15		241,15			
ASL 12 VIAREGGIO	70,34		70,34			
ASL 5 OVEST-VICENTINO	292,92		292,92			
IRCCS	1.712,03	-		1.179,15		532,88
TOTALE ASL/AO/AOU EXTRA REGIONE	42.192,71	843,33	38.278,74	2.537,76		532,88
TOTALE GENERALE ASL/AO/AOU	669.987,99	16.150,26	599.203,29	117.613,56	-63.512,00	532,88

Debiti verso ALTRI

ANNO 2014 DEBITI V/ ALTRI	
DEBITI V/ DIPENDENTI (0205100110)	€ 2.697.618,67
TOTALE DEBITI V/DIPENDENTI	€ 2.697.618,67
DEBITI V/ PERS ESTERNO CONV. (0205100201)	€ 556.726,60
DEBITI V/ ORGANI DIRETTIVI	€ 698,94
DEBITI V/ ORGANI COLLEGIALI	€ 2.486,14
DEBITI PER TRATTENUTE AL PERS. (0205110602)	€ 6.388,30
TOTALE ALTRI DEBITI DIVERSI	€ 566.299,98
DEBITI V/ASSISTITI	€ 37.309,88
DEBITI V ALTRI ENTI PUBBLICI	€ 12.938,59
TOTALE DEBITI V/ALTRI	€ 3.314.167,12

Debiti verso Fornitori

DEBITI V/ FORNITORI	
	€ 13.048.496,94
TOTALE DEBITI V/ FORNITORI ANNO 2014	€ 13.048.496,94

Debiti verso Erario

2014 DEBITI TRIBUTARI	
TOTALE DEBITI TRIBUTARI	€ 436.179,13

Debiti verso Istituti di previdenza e sicurezza sociale

2014 DEBITI V ISTITUTI DI PREVIDENZA	
DEBITI VS INPDAP	€ 179,52
DEBITI V/INPS	-€ 18,00
DEBITI V/INAIL	€ 10.546,45
DEBITI V/ENPAM	€ 6.192,24
DEBITI V/ENPAV	€ 700,50
DEBITI V/ONAOSI	€ 38.186,23
DEBITI V/ALTRI IST.PREV	€ 815.504,07
TOTALE DEBITI PREVIDENZIALI	€ 871.291,01

Debiti oltre i 5 anni:

Non sussistono debiti oltre i 5 anni.

Si specifica, per la voce **Mutui**, l'importo di quelli assistiti da ipoteca

Tipologia mutui	Importo
	€ 0,00
	€ 0,00
	€ 0,00

Debiti Certificazione MEF

L'Azienda persegue l'attuazione del Decreto Legge n. 35/2013, ha pertanto attivato l'iscrizione alla piattaforma del MEF con i relativi adempimenti.

Indicatore di tempestività dei pagamenti

Esercizio 2014

Indicatore annuale dei tempi medi di pagamento relativi agli acquisti di beni, servizi e forniture (indicatore di tempestività dei pagamenti) art. 33 D. Lgs. 33/2013.

INDICATORE DI TEMPESTIVITA' DEI PAGAMENTI	MEDIA GIORNI TRASCORSI
50	110

I tempi medi di pagamento sono stati calcolati ai sensi del DPCM 22/09/2014
I giorni sono stati calcolati dalla data di arrivo della fattura in ASL

Altre informazioni su:

Tempi medi di pagamento

Tempi medi di liquidazione fornitori 60/70 giorni per il primo semestre 2014

Gli stessi si sono dilatati a fronte della riduzione di personale assegnato all'emissione degli ordinativi di pagamento in quanto non più rinnovati i contratti interinali a personale amministrativo

Si rileva un allungamento dei tempi medi di pagamento non solo a seguito delle innovazioni normative:

MEF suindicato,

Decreto del Fare (DURC)

CIG, CUP

Controlli Equitalia,

Interventi sostitutivi,

adempimenti questi da eseguire prima dell'emissione degli ordinativi di pagamento, ma anche a causa **di una riduzione del personale amministrativo** non solo del Servizio Bilancio ma di tutti i Servizi Amministrativi che hanno scontato pertanto una riduzione di risorse umane a fronte di innovazioni legislative ed informatiche.

Eventuali altre informazioni su:

Variazioni nei cambi valutari:

- Non ci sono variazioni di cambi valutari.

Ratei e risconti passivi

Descrizione	Importo
Ratei Passivi	
TOTALE RATEI PASSIVI	€ 0,00

Risconti passivi

RISCONTI PASSIVI 2014	
RISCONTI PASSIVI CONTRIBUTI EXTRAFONDO	
SICUREZZA IN AGRICOLTURA	€ 19.512,00
SORVEGLIANZA E PREVENZIONE INFORTUNI SUI LUOGHI DI LAVORO	€ 2.539,92
SORVEGLIANZA SANITARIA EX ESPOSTI AMIANTO	€ 29.410,55
SICUREZZA IN EDILIZIA	€ 8.698,50
PREVENZIONE E CURA FIBROSI CISTICA	€ 1.387,00
POTENZIAMENTO RIQUALIFICAZIONE SPRESAL	€ 779.788,69
RIQUALIFICAZIONE INTERV., CONSULTORI DGR 40/9 2009	€ 11.086,86
PREVENZIONE INCIDENTI STRADALI "SICURVIA"	€ 28.289,52
INCIDENTI DOMESTICI	€ 12.406,46
NETWORK SCUOLA E SALUTE PROG. 01/2014	€ 6.556,05
COORDINAMENTO PROGETTI	€ 6.936,84

GUADAGNARE SALUTE IN ADOLESCENZA PREV. MALATTIE SESS.TRASMISS.	€	574,17
RAZ..RETE VACCINALE+ PREV.PNEUMOCOCCO+PREV.MALATTIE SUSC. VACC.	€	34.534,29
PIANO REGIONALE VACCINAZIONI DET. 1522 29.12.2014	€	20.807,00
SCREENING CARCINOMA COLON RETTO	€	214.317,05
SCREENING CARCINOMA MAMMARIO	€	82.279,71
SCREENING CA CERVIC UTERINA	€	232.804,72
PROGRAMMA HBSC OKKIO ALLA SALUTE	€	991,27
SISTEMA DI SORVEGLIANZA SALUTE ASL ITALIA (PASSI)	€	2.274,00
EZIOLOG. MONIT. VALUT. PATOL. TIROIDEE A PARTIRE ETA' PEDIATRICA	€	25.227,24
PREVENZ COMPLICANZE DIABETE+ PREVENZ. DIABETE MELLITO DI TIPO 2	€	75.355,70
PIEDE DIABETICO PROG.23/2011	€	12.719,40
MOVIMENTO E' VITA POP. SCOLAST. E PREDIABETICA	€	12.836,62
POTENZIAMENTO CENTRO TRASFUSIONALE	€	103.447,58
PROGETTO SCUOLA PROMOZIONE RACCOLTA SANGUE QUOTA DA AMM.RE	€	1.602,82
DONAZIONE TRAPIANTO ORGANI / TESSUTI /CELLULE	€	97.008,36
PREVENZIONE RISCHIO CARDIOVASCOLARE prog.02/2012	€	47.166,53
EMERGENZA CARDIOL. RISCHIO CARDIOVASCOLARE QUOTA DA AMM.RE	€	23.262,14
POTENZIAMENTO SISTEMA ADI	€	1.077.577,21
PIANO REGIONALE LISTE D'ATTESA DGR 46/44 27.12.2010	€	58.528,80
PIANO REGIONALE LISTE D'ATTESA DGR 39/57 23/09/2011	€	163.051,45
GOVERNO LISTE D'ATTESA 2014	€	43.896,60
POTENZIAMENTO CUP INFORMATIZZAZIONE AGENDE PRENOTAZ	€	79.600,78
SPESE VIAGGIO E SOGGIORNO CURE CLIMATICHE	€	10.405,00
SPESE CURE CLIMATICHE INVALIDI DI GUERRA	€	10.405,00
ASSISTENZA DOMICILIARE MALATI AIDS	€	17.025,22
INFORMATIZZAZIONE ANAGRAFE VACCINALE	€	450.705,93
PROG.SPERIM.INTERVENTI A FAVORE DI PAZ AFFETTI DA MALATTIA RARA	€	29.946,84
LAVORARE PER PROGETTI FORMAZ. PERSON. SERV. SALUTE MENTALE	€	7.839,48
ATTIVITA' INTEGRATIVA DMS E OPG	€	11.273,09
PROGETTO RELI	€	7.428,35
INTERV. RIABILIT. PERSONE CON DISTURBI MENTALI PROG.05/2011	€	2.664,00
ATTIVITA' CONSULTORI FAMILIARI	€	8.244,30
INTERVENTI AUTISMO E DISTURBI PERVASIVI DELLO SVILUPPO	€	323,68
LOTTA AL RANDAGISMO PROG.18/2011	€	2.159,80
PIANO STRAORD. VACCINAZIONE BLUE TONGUE IMPL.FIGURE PROF.	€	18.825,70
IDENTIFICAZIONE ELETTRONICA GESTIONE ANAGRAFE ANIMALE	€	9.104,28
RIQUALIF. RETE EMERGENZA URGENZA DISP.+ QUOTA DA AMM.RE	€	150.014,30
CONTRIBUTO PE R ACQUISTO BENI STRUMENTTALI ASS.NI VOLONT.	€	34.146,52
VALORI RESIDUO CASA CIRCONDARIALE	€	10.743,21
SOSTEGNO A FAVORE DI RSA E CDI	€	1.046.169,40
FARMACOVIGILANZA	€	90.006,81
TOTALE RISCONTI PASSIVI CONTRIBUTI EXTRAFONDO	€	5.233.906,74

RISCONTI PASSIVI CONTRIBUTI PER INVESTIMENTI

C/CAP 2010 DET.13/19 IMP. TEC. NUOVO REP. PEDIATRIA QUOTA DA AMM.RE	€	129.739,71
SERVIZIO ELISOCORSO REGIONALE DGR 23/6 DEL 29.05.2012	€	6.930.000,00
REALIZZAZIONE DUE ELIBASI PER IL SERVIZIO ELISOCORSO	€	2.500.000,00
AUTOEMOTECA POLLICINO	€	178.878,75
C CAP 2011 AMM.TO TECNOLOGICO DGR 52/83 23/12/2011	€	208.716,47
C/CAP 2008 P.INVESTIMENTI COD.14+15+16+17	€	116.118,13
REALIZZAZIONE STRUTT. PER ATTIVITA' INTRAMOENIA	€	17.999,62
ACQUISTO ECOCOLORDOPPLER	€	11.250,00
P.INVESTIMENTI AMM.TO TECNOLOGICO C/CAP 2012	€	208.018,67
ATTREZZ. SALA EMODINAMICA DIAGNOSI COR/POSIZ STENT PROG. 13/2011	€	661.420,51
ECHOLASER FINALIZ TERAPIA ABLATIVA TUMORI POR FERSPROG.12/2011	€	137.259,37
AGG.TO SOFTWARE E HARDWARE RMN P.O. PROG.11/2011	€	387.321,00
C CAP 2010 DETERM13/19 15/03/2010 PROG.14/2011	€	451.426,75
C CAP 2008/2009 DET. 58/25	€	454.204,75
APPARECCHIO TELECOMANDATO INDAGINE RADIOLOGICA TIPO DIGITALE	€	200.000,00
IMPIANTO FOTOVOLTAICO LANUSEI	€	311.680,40
IMPIANTO FOTOVOLTAICO TORTOLI	€	292.894,08
TOTALE RISCONTI PASSIVI CONTRIBUTI PER INVESTIMENTI	€	13.196.928,21

RISCONTI PASSIVI CONTRIBUTI DA ALTRI ENTI

STUDIO PERCORSO NASCITE	€	5.581,47
BANCO DI SARDEGNA	€	10.000,00
DONAZIONE DUE MONITOR DET.939 11/09/2014	€	14.182,50
TOTALE	€	29.763,97

TOTALE GENERALE RISCONTI PASSIVI	€ 18.460.598,92
---	------------------------

1. Conti d'ordine

Si indichino gli impegni contratti nell'esercizio:

Descrizione	Importo
	€ 0,00

2. Valore della produzione

Si specifica il contenuto della voce **A.1) Ricavi per prestazioni** secondo il dettaglio del piano dei conti

Descrizione	Importo
Contributi indistinti FSR c/ esercizio da Regione	€ 87.830.821,79
Altri ricavi per prestazioni	€ 1.555.301,30
TOTALE	€ 89.386.123,09

Si specifica il contenuto della voce **Contributi in c/esercizio da Regione per Fondo Sanitario Regionale**

Descrizione	Importo
Contributi indistinti FSR	€ 75.909.941,13
Fondo integrativo regionale FSRM	€ 11.920.880,66
TOTALE	€ 87.830.821,79

DESCRIZIONE	
Ricavi Prestazioni Sanitarie e Socio-sanitarie a rilevanza sanitaria	€ 583.059,55
Compartecipazione alla spesa per prestazioni sanitarie (Ticket)	€ 972.241,75
TOTALE	€ 1.555.301,30

Si specifica il contenuto della voce **A.2) Incrementi di immobilizzazioni per lavori interni** secondo il **dettaglio del piano dei conti**

Descrizione	Importo
	€
	€
	€
	€
	€
	€
	€
TOTALE Altre entrate proprie	€ 0,00

Si specifica il contenuto della voce **A.3) Altri ricavi e proventi** secondo il dettaglio del piano dei conti

DESCRIZIONE	
Altri Proventi e Ricavi (VEDI TABELLE SOTTO INDICATE € 2.301.709,08 +498.789,75)	€ 2.800.498,83
Altri Proventi e Ricavi Diversi (VEDI TABELLE SOTTO INDICATE)	€ 959.677,58
TOTALE	€ 3.760.176,41

RICAVI CONTRIBUTI VINCOLATI EXTRAFONDO 0401010301	
SORVEGLIANZA E PREVENZIONE INFORTUNI SUI LUOGHI DI LAVORO	€ 514,10
SORVEGLIANZA SANITARIA EX ESPOSTI AMIANTO	€ 165,47
POTENZIAMENTO RIQUALIFICAZIONE SPRESAL	€ 80.645,34
PREVENZIONE INCIDENTI STRADALI "SICURVIA"	€ 5.004,50
INCIDENTI DOMESTICI	€ 2.887,95
NETWORK SCUOLA E SALUTE	€ 1.023,95
GUADAGNARE SALUTE IN ADOLESCENZA PREV. MALATTIE SESS.TRASMISS.	€ 382,78
RAZ..RETE VACCINALE+ PREV.PNEUMOCOCCO+PREV.MALATTIE SUSC. VACC.	€ 62.427,94
SCREENING CARCINOMA COLON RETTO	€ 54.414,06
SCREENING CARCINOMA MAMMARIO	€ 69.523,46
SCREENING CA CERVICE UTERINA	€ 31.446,49
EZIOLOG. MONIT. VALUT. PATOL. TIROIDEE A PARTIRE ETA' PEDIATRICA	€ 3.592,19
PREVENZ COMPLICANZE DIABETE+ PREVENZ. DIABETE MELLITO DI TIPO 2	€ 32.950,70
PIEDE DIABETICO	€ 2.634,46
MOVIMENTO E' VITA POP. SCOLAST. E PREDIABETICA	€ 3.904,33
POTENZIAMENTO CENTRO TRASFUSIONALE	€ 24.001,34
PROGETTO SCUOLA PROMOZIONE RACCOLTA SANGUE QUOTA DA AMM.RE	€ 738,65
DONAZIONE TRAPIANTO ORGANI / TESSUTI /CELLULE	€ 16.761,06
PREVENZIONE RISCHIO CARDIOVASCOLARE	€ 34.892,04
EMERGENZA CARDIOL. RISCHIO CARDIOVASCOLARE QUOTA DA AMM.RE	€ 8.187,84
POTENZIAMENTO SISTEMA ADI	€ 51.132,59
PUA E UVT	€ 34.597,50
ACCORDO INTEGRATIVO REGIONALE MEDICI SPEC.AMBUL.INTERNI	€ 162.234,17
ACCORDO INTEGRATIVO REGIONALE MEDICINA DI BASE	€ 55.628,46

ACCORDO INTEGRATIVO REGIONALE PEDIATRI ANNO 2014	€	13.907,11
SANITA' PENITENZIARIA	€	114.357,10
INFORMATIZZAZIONE ANAGRAFE VACCINALE	€	2.740,00
LAVORARE PER PROGETTI FORMAZ. PERSON. SERV. SALUTE MENTALE	€	5.797,49
PROGETTO RELI	€	17.754,21
INTERVENTI RIAB PERSONE CON DIST.MENTALI	€	4.090,85
INTERV. RIABILIT. PERSONE CON DISTURBI MENTALI PROG. 04/2011	€	4.757,92
ATTIVITA' CONSULTORI FAMILIARI	€	4.420,53
INTERVENTI AUTISMO E DISTURBI PERVASIVI DELLO SVILUPPO	€	295,27
LOTTA AL RANDAGISMO PROG.18/2011	€	12.150,64
IDENTIFICAZIONE ELETTRONICA GESTIONE ANAGRAFE ANIMALE	€	5.578,47
ANAGRAFE ZOOTECNICA	€	222,96
RIQUALIF. RETE EMERGENZA URGENZA DISP.+ QUOTA DA AMM.RE	€	30.356,27
CONVENZ. ASSOCIAZ. VOLONT. ATTIVITA' SOCCORSO DI BASE 118	€	279.646,64
CONTRIBUTO PE R ACQUISTO BENI STRUMENTALI ASS.NI VOLONT.	€	3.179,00
SERVIZIO VIGILANZA GUARDIE MEDICHE	€	863.874,30
RICOVERI EXTRA-REGIONE ED EXTRA-NAZIONE ANNO 2014	€	170.379,63
PERCORSO DI RIENTRO SALDO 2014	€	5.109,82
STUDIO PERCORSO NASCITE	€	2.879,50
TRASFERIMENTI RAS BONIFICA IMM.LI PUBBL.SMALT.AMIANTO	€	20.520,00
TOTALE	€	2.301.709,08

RICAVI RAS PER INVESTIMENTI 0401010204		
C/CAP 2010 DET.13/19 IMP. TEC. NUOVO REP. PEDIATRIA QUOTA DA AMM.RE	€	3.960,29
AUTOEMOTECA POLLICINO	€	21.121,25
C CAP 2011 AMM.TO TECNOLOGICO DGR 52/83 23/12/2011	€	30.972,33
C/CAP 2008 P.INVESTIMENTI COD.14+15+16+17	€	30.154,71
REALIZZAZIONE STRUTT. PER ATTIVITA' INTRAMOENIA	€	8.116,05
ACQUISTO ECOCOLORDOPPLER	€	2.500,00
P.INVESTIMENTI AMM.TO TECNOLOGICO C/CAP 2012	€	19.188,42
ECHOLASER FINALIZ TERAPIA ABLATIVA TUMORI POR FERSPROG.12/2011	€	24.956,25
AGG.TO SOFTWARE E HARDWARE RMN P.O. PROG.11/2011	€	70.422,00
C CAP 2010 DETERM13/19 15/03/2010 PROG.14/2011	€	71.469,79
C CAP 2008/2009 DET. 58/25	€	123.237,99
IMPIANTO FOTOVOLTAICO TORTOLI	€	49.152,80
IMPIANTO FOTOVOLTAICO LANUSEI	€	43.537,87
TOTALE	€	498.789,75

SPECIFICA ALTRI PROVENTI E RICAVI DIVERSI	
SANZIONI	€ 74.071,27
PROD.ENERGIA ELETTRICA	€ 7.596,58
CONSULENZE E DOCENZE NON SANITARIE	€ 23.430,18
QUOTA ISCRIZIONE CORSI DI FORMAZIONE	€ 3.868,95
UTILIZZO LOCALI	€ 11.842,78
MONITORAGGIO FARMACI	€ 3.000,00
PRESTAZIONI NON SANITARIE IGIENE E SANITA' PUBBLICA	€ 531,84
ALTRE PREST. ASSISTENZA COLLETTIVA AMBIENTI DI VITA E LAVORO	€ 43.586,97
CONCORSI DA PARTE DEL PERSONALE NELLE SPESE PER VITTO, VEST.	€ 10.534,61
RECUPERI PER AZIONI DI RIVALSA	€ 6.610,77
RIMBORSO PERSONALE COMANDATO E IN ASPETTATIVA	€ 122.430,12
RIMBORSO INAIL INFORTUNI PERSONALE DIPENDENTE	€ 35.601,80
ALTRE RIVALSE, RIMBORSI E RECUPERI	€ 27.823,95
LOCAZIONI ATTIVE	€ 16.389,24
ALTRI RICAVI PROPRI NON CARATTERISTICI	€ 286,88
UTILIZZO CONTRIBUTI IN C/CAPITALE (STERILIZZAZIONI)	€ 572.071,64
TOTALE	€ 959.677,58

3. Costi della produzione

Si specifica il contenuto della voce **Acquisti di beni di consumo** secondo il dettaglio del piano dei conti

Descrizione	Importo
Beni di consumo sanitari	€ 10.195.243,37
Beni di consumo non sanitari	€ 1.098.494,71

Si specifica il contenuto della voce **Beni di consumo sanitari**

ACQUISTI DI PRODOTTI FARMACEUTICI	€ 4.205.459,16
ACQUISTI DI PRODOTTI FARMACEUTICI IN DPC	€ 1.233.178,93
ACQUISTI DI EMODERIVATI	€ 25.730,89
ACQUISTI DI OSSIGENO	€ 111.838,13
ACQUISTI DI PRODOTTI DIETETICI	€ 235.279,42
ACQUISTI DI MATER. PER LA PROFILASSI IG. SANITARIA	€ 1.067,71
ACQUISTI DI MATERIALI DIAGNOSTICI E PRODOTTI CHIMICI	€ 1.814.750,74
ACQUISTI DI MATERIALE RADIOGRAFICO E PER RADIOLOGIA	€ 1.846,49
ACQUISTI DI PRESIDI CHIRURGICI E MATERIALE SANITARIO	€ 1.765.304,65
ACQUISTI DI MATERIALI PROTESICI	€ 187.666,56
ACQUISTI DI MATERIALI PER EMODIALISI	€ 298.984,79
ACQUISTI DI PRODOTTI FARMACEUTICI AD USO VETERINARIO	€ 3.232,36
ACQUISTI DI MATER, CHIRUR,SANIT. E DIAGNOSTICI VETERINARIO	€ 7.063,07
ACQUISTI DI ALTRI BENI E PRODOTTI SANITARI	€ 20.507,96
ACQUISTI DI ALTRE PRESTAZIONI ASS.ZA (OSSIGENOTERAPIA)	€ 283.332,51
TOTALE	€ 10.195.243,37

Si specifica il contenuto della voce Beni di consumo non sanitari

ACQUISTI DI PRODOTTI ALIMENTARI	€ 236.107,00
ACQUISTI DI MATERIALE DI GUARDAROBA, PULIZIA E CONVIVENZA	€ 114.772,25
ACQUISTI DI COMBUSTIBILI DI CARBURANTI E LUBRIFICANTI	€ 493.212,72
ACQUISTI DI SUPPORTI INFORMATICI, CANCELLERIA E STAMPATI	€ 225.693,79
ACQUISTI DI MAT.LE TECN.STRUMENTALE PER MANUT. E RIPARAZIONI	€ 10.001,21
ACQUISTI DI ALTRI MATERIALI NON SANITARI	€ 18.707,74
TOTALE	€ 1.098.494,71

 Si specifica il contenuto della voce **Spese per servizi** secondo il dettaglio del piano dei conti

Descrizione	Importo
Servizi sanitari per medicina di base	€ 7.867.221,40
Servizi sanitari per farmaceutica (L. 662/96 - L. 122/10 AIFA € 556.536,77 e aggio € 332.795,11)	€ 10.490.686,27
Servizi sanitari specialistica ambulatoriale	€ 3.234.741,14
Servizi sanitari per assistenza riabilitativa	€ 3.113.759,92
Servizi sanitari assistenza integrativa e protesica (di cui integrativa Farmacie conv. € 1.097.399,28)	€ 2.365.284,32
Servizi sanitari per assistenza ospedaliera	€ 5.370.541,67
Servizi sanitari prestazioni di psichiatria residenziale e semiresidenziali	€ 527.753,16
Prestazioni di distribuzione farmaci file F	€ 332.795,11
Servizi prestazioni trasporto sanitari	€ 1.176.419,19
Servizi prestazioni socio-sanitarie a rilevanza sanitaria	€ 3.841.837,40
Servizi per attività libero-professionale (intramoenia)	€ 248.523,90
Rimborsi assegni e contributi sanitari	€ 349.336,61
Consulenze, collaborazioni, interinale sanitarie e non sanitarie Pubblico e privato	€ 2.701.491,35
Altri servizi sanitari a rilevanza sanitaria	€ 143.650,52
Servizi non sanitari	€ 4.855.182,91
Formazione del personale	€ 173.178,07
Servizi di manutenzione e riparazione	€ 1.827.113,80
TOTALE	€ 48.619.516,74

Beni di consumo sanitari – scostamenti da CE

Nell'anno 2014 si registra un incremento dei costi complessivi dei beni di consumo sanitari del 10,74%.

In particolare per i medicinali AIC, ad eccezione dei vaccini, si rileva un aumento del 17,17%.

A fronte del potenziamento del laboratorio analisi si registra un incremento per l'acquisto dei dispositivi in vitro (IVD) del 17,63%.

Si rileva, in linea di massima, un decremento generale negli acquisti di servizi sanitari per assistenza del 46% derivante in parte dalla nuova classificazione CLM concernente la protesica e dalla mancata rilevazione della quota sociale delle prestazioni.

Si rileva un tendenziale aumento dell'acquisto di prestazioni psichiatriche 3,75%.

Si evidenzia inoltre una forte contrazione del ricorso all'attività intramurale del 71,31% . Dato da porre in relazione alla diminuzione del potere di acquisto delle famiglie italiane negli ultimi anni.

Diminuiscono le Co.Co.Co nell'area non sanitaria, mentre aumenta il ricorso al lavoro interinale per l'area non sanitaria in attesa della definizione della selezione per assistente amministrativo a tempo determinato che era in svolgimento nel corso del 2014 e che si è conclusa a fine ottobre 2014.

Diminuisce il ricorso al lavoro interinale nell'area sanitaria in seguito alle selezioni per lavoro a tempo determinato attuate dalla nostra azienda per la categoria degli infermieri.

In altri servizi sanitari e sociosanitari si rileva un incremento dell' 89,54% dovute al ricorso a convenzioni sanitarie esterne per assistenza domiciliare e presso strutture private.

Beni di consumo non sanitari – scostamenti

Si rileva una generale diminuzione dei costi, lo scostamento generale è pari al -11,19%.

Spese per servizi – scostamenti

Nella spesa per servizi si registra un decremento del 3,32% nell'anno 2014 rispetto al 2013.

In particolare :

Servizi per medicina di base (-0,16 %).

Servizi per la Farmaceutica (-1,40%).

Lo stesso è dovuto a una riduzione dei prezzi da tariffario a seguito della scadenza dei brevetti farmaceutici che ne hanno pertanto contratto il costo.

Servizi sanitari specialistica ambulatoriale (+2,41%).

Servizi sanitari per assistenza riabilitativa (-46,62%) per mancata quota sociale che resta a carico dei Comuni.

Servizi sanitari assistenza integrativa (+8,08%).

Servizi sanitari assistenza protesica (-183,17%) per riclassificazione CLM Prodotti Protesica e conseguente aumento delle Attrezzature sanitarie.

Servizi sanitari per assistenza ospedaliera (-0,37%).

Servizi sanitari di psichiatria residenziale e semiresidenziale (+3,75%).

Tale aumento è dovuto a un numero maggiore di pazienti e a tariffazione diversa a seguito di variazione del programma terapeutico riabilitativo.

Servizi di trasporto sanitari (+1,48%).

Prestazioni file F (+24,49%) dovuto al maggior volume della distribuzione diretta e all'aumento delle richieste provenienti dal territorio.

Servizi prestazioni socio-sanitarie a rilevanza sanitaria (+7,57%)

Si registra un numero superiore di pazienti lungodegenti.

Servizi per attività libero professionale intramoenia (-71,31 %).

La diminuzione è dovuta alla minore domanda di cura degli utenti dovuta alla diminuzione del potere d'acquisto dei cittadini.

Consulenze, collaborazioni, interinale sanitarie e non da pubblico e da privato (-1,82 %).

Le consulenze sanitarie da pubblico registrano un lieve decremento, le stesse continuano ad essere attivate per la garanzia dei L.E.A..

Per quanto attiene al costo del lavoro interinale area sanitaria e non, si registra un incremento per l'area non sanitaria dovuta alla mancanza di personale amministrativo e un decremento per l'area sanitaria per l'attivazione delle assunzioni degli infermieri dalla graduatoria a tempo determinato.

Altri servizi sanitari a rilevanza sanitaria (+89,54%) per accessi infermieristici nelle strutture private e a domicilio.

Servizi non sanitari (-4,34%).

Formazione del personale (+12,66%).

L'incremento è da mettersi in relazione con l'impegno aggiuntivo dovute alle nuove disposizioni normative nazionali sia per il ruolo sanitario che per quello amministrativo.

Servizi di manutenzione e riparazione (+15,16%), si registra in particolare un aumento delle manutenzioni ordinarie non programmate degli impianti di condizionamento e idrico del P.O..

Si specifica il contenuto della voce **Godimento beni di terzi** secondo il dettaglio del piano dei conti

Descrizione	Importo
Locazioni Passive	€ 217.569,87
Canoni di noleggi	€ 600.766,57
Altri oneri per godimento beni di terzi	€ 0,00
TOTALE	€ 818.336,44

Si specifica il contenuto della voce **Costi del personale** secondo il dettaglio del piano dei conti

Descrizione	Importo
COSTO DEL PERSONALE DIRIGENTE MEDICO	€ 15.149.594,84
COSTO DEL PERSONALE DIRIGENTE NON MEDICO	€ 1.159.513,39
COSTO DEL PERSONALE COMPARTO RUOLO SANITARIO	€ 11.507.238,59
COSTO DEL PERSONALE DIRIGENTE RUOLO PROFESSIONALE	€ 119.206,43
COSTO DEL PERSONALE DIRIGENTE RUOLO TECNICO	€ 106.631,91
COSTO DEL PERSONALE COMPARTO RUOLO TECNICO	€ 3.600.145,11
COSTO DEL PERSONALE DIRIGENTE RUOLO AMMINISTRATIVO	€ 522.314,24
COSTO DEL PERSONALE COMPARTO RUOLO AMMINISTRATIVO	€ 1.907.701,58
Totale costi del personale	€ 34.072.346,09

Si specifica il contenuto della voce **Oneri diversi di gestione** secondo il dettaglio del piano dei conti

Descrizione	Importo
IMPOSTE E TASSE	€ 59.795,17
COMMISSIONI INVALIDI	€ 146.819,55
RIMBORSO SPESE PER MISSIONI DIPENDENTE DA STIPENDI	€ 162.115,84
CONSULTI, CONSULENZE, DOCENZE DA TERZI RIMBORSATE E GETTONI PRESENZA PER CONCORSI	€ 26.070,22
SPESE CONDOMINIALI	€ 8.008,99
COMPENSI PER MEMBRI DI COMMISSIONI E SPESE PER ALTRE COMMISSIONI E COMITATI	€ 6.721,64
ALTRE SPESE GENERALI E AMMINISTRATIVE	€ 19.854,66
INDENNITA', RIMBORSO SPESE E ONERI ORGANI DIRETTIVI	€ 380.813,64
SPESE PER SANZIONI AMMINISTRATIVE	€ 347,95
SPESE PER CONCORSI	€ 872,24
INDENNITA', RIMBORSO SPESE E ONERI COLLEGIO SINDACALE	€ 103.459,12
TOTALE	€ 914.879,02

Si specifica il contenuto della voce **Interessi ed altri proventi finanziari** secondo il dettaglio del piano dei conti

Descrizione	Importo
INTERESSI ATTIVI SU C/C POSTALE	€ 318,49
INTERESSI ATTIVI SU C/C BANCARIO	€ 161,52
Totale interessi ed altri proventi finanziari	€ 480,01

INTERESSI ATTIVI SU C/C POSTALE			
Data di Registrazione	Descrizione Causale	Descrizione Movimento	Saldo
31/12/2014	PRIMA NOTA LIBERA	INTERESSI CONTO CORRENTE 10915080 SERV. VETERINARIO 2014	-€ 16,65
31/12/2014	PRIMA NOTA LIBERA	INTERESSI C/C POSTALE 308080 ANNO 2014	-€ 31,55
31/12/2014	PRIMA NOTA LIBERA	INTERESSI C/C POSTALE 3851424 UFFICIO DEPENALIZZAZIONE ANNO 2014	-€ 15,42
31/12/2014	PRIMA NOTA LIBERA	INTERESSI ANNO 2014 C/C 12306080 SPRESAL	-€ 112,31
31/12/2014	PRIMA NOTA LIBERA	INTERESSI C/C POSTALE 118117087 IGIENE PUBBLICA 2014	-€ 142,56
		TOTALE CONTI CORRENTI POSTALI	-€ 318,49
INTERESSI ATTIVI SU C/C BANCARIO			
Data di Registrazione	Descrizione Causale	Descrizione Movimento	Saldo
31/03/2014	PRIMA NOTA LIBERA	INTERESSI CONTO ORDINARIO	-€ 0,01
31/03/2014	PRIMA NOTA LIBERA	1' TRIM 2014 INTERESSI ATTIVI C/C CASSA ECONOMALE MEREU	-€ 18,52
31/03/2014	PRIMA NOTA LIBERA	1' TRIM 2014 INTERESSI ATTIVI C/C 70304566 CASSA ECONOMALE CARTA	-€ 2,19
04/04/2014	PRIMA NOTA LIBERA	1' TRIM 2014 INTERESSI ATTIVI C/C CASSA ECONOMALE BOI	-€ 16,17
30/06/2014	PRIMA NOTA LIBERA	2' TRIM 2014 INTERESSI ATTIVI CASSA ECONOMALE MEREU	-€ 26,70
04/07/2014	PRIMA NOTA LIBERA	2' TRIM 2014 INTERESSI ATTIVI SU C/C CASSA ECONOMALE BOI	-€ 14,94
04/07/2014	PRIMA NOTA LIBERA	2' TRIM 2014 INTERESSI ATTIVI C/C ECONOMO CARTA FRANCO	-€ 12,47
18/07/2014	PRIMA NOTA LIBERA	3' TRIM 2014 INTERESSI ATTIVI C/C 70304566 CASSA ECONOMALE CARTA	-€ 2,23
30/09/2014	PRIMA NOTA LIBERA	INTERESSI CONTO ORDINARIO	-€ 0,01
30/09/2014	PRIMA NOTA LIBERA	3' TRIM 2014 INTERESSI ATTIVI CASSA ECONOMALE MEREU	-€ 20,98
06/10/2014	PRIMA NOTA LIBERA	3' TRIM 2014 INTERESSI ATTIVI SU C/C CASSA ECONOMALE BOI	-€ 7,44
31/12/2014	PRIMA NOTA LIBERA	INTERESSI 2014 CONTO ORDINARIO	-€ 13,22
31/12/2014	PRIMA NOTA LIBERA	CONTO CORRENTE N.22369 ASL 4 LANUSEI SPESE/INTERESSI BANCARI PERIODO GENNAIO/DICEMBRE 2014 (POS)	-€ 6,35
31/12/2014	PRIMA NOTA LIBERA	4' TRIM 2014 INTERESSI ATTIVI CASSA ECONOMALE MEREU	-€ 12,75
31/12/2014	PRIMA NOTA LIBERA	4' TRIM 2014 INTERESSI ATTIVI SU C/C CASSA ECONOMALE BOI	-€ 7,54
		TOTALE CONTO CORRENTE BANCARIO	-€ 161,52

4. Interessi e altri oneri finanziari

Si specifica il contenuto della voce secondo il dettaglio del piano dei conti

Descrizione	Importo
Interessi di computo	€ 67.018,28
Interessi moratori e rivalutazione monetaria	€ 12.906,46
Altri interessi passivi	€ 303,07
TOTALE	€ 80.227,81

ANNO 2014					
Tasso di riferimento BCE ex Tasso Ufficiale di Sconto					
dal	al	gg	tasso		
1/1/2014	10/6/2014	161	0,25	0,110274	
11/6/2014	9/9/2014	91	0,15	0,037397	
10/9/2014	31/12/2014	113	0,05	0,015479	
Totale gg		365		0,163151	tasso medio
				0,1632%	

Patrimonio Netto	€ 41.065.120,53
tasso medio	0,1632
Interessi di Computo	€ 67.018,28

oc: A482

Interessi di Computo

0602040104

a

 Riserve per interessi di
 Computo

0201050103

Reg. n.	67357	31/12/14
---------	-------	----------

INTERESSI MORATORI E RIVALUTAZIONE MONETARIA			
Data di Registrazione	Descrizione Causale	Descrizione Movimento	
19/03/2014	FATTURA ACQUISTO	PN generata da doc Z4A50-2014-719. Numero: 2014/FVM/82. Data: 27/01/2014 - GENNAIO 2014 INTERESSI DI MORA FT 2013 GLAXO/BRISTOL/AMPLIFON	€ 1.045,94
19/12/2014	PRIMA LIBERA NOTA	INTERESSI ATTO DI PRECETTO ASTRAZENECA SPA DEL 18/12/2014 PROT. 29873	€ 681,24
31/12/2014	PRIMA LIBERA NOTA	SPESE LEGALI E INTERESSI PASSIVI SU PRECETTO DI DECRETO INGIUNTIVO TRIBUNALE DI NUORO DITTA PIRA PAOLO	€ 182,38
31/12/2014	FATTURA ACQUISTO	PN generata da doc Z4A50-2014-5202. Numero: 5113000387 MT. Data: 31/12/2013 - LUG DIC 2013. INTERESSI PASSIVI	€ 27,32
31/12/2014	FATTURA ACQUISTO	PN generata da doc Z4A50-2014-5206. Numero: 50140125. Data: 14/01/2014 - MARZ DIC 2013 INTERESSI PASSIVI	€ 574,03
31/12/2014	FATTURA ACQUISTO	PN generata da doc Z4A50-2014-5205. Numero: 2014/822. Data: 31/01/2014 - FEB 2013 - GEN 2014 INTERESSI PASSIVI SIEMENS HEALTHCARE	€ 443,19
31/12/2014	FATTURA ACQUISTO	PN generata da doc Z4A50-2014-5207. Numero: 50140270. Data: 14/07/2014 - DIC 2013 GIU 2014 INTERESSI PASSIVI	€ 683,66
31/12/2014	FATTURA ACQUISTO	PN generata da doc Z4A50-2014-5208. Numero: 5114000136 MT. Data: 11/07/2014 - GEN GIUG 2014 INTERESSI PASSIVI	€ 19,22
31/12/2014	FATTURA ACQUISTO	PN generata da doc Z4A50-2014-5212. Numero: 183. Data: 05/05/2014 - GEN- FEB 2014 INTERESSI PASSIVI TELECOM MENARINI ELETTRONICA BIO OLIMPUS	€ 582,55
31/12/2014	FATTURA ACQUISTO	PN generata da doc Z4A50-2014-5213. Numero: 423. Data: 29/05/2014 - GEN - MARZ 2013 INTERESSI PASSIVI OLIMPUS ITALIA SRL	€ 206,88
31/12/2014	FATTURA ACQUISTO	PN generata da doc Z4A50-2014-5214. Numero: 425. Data: 29/05/2014 - OTT DIC 2013 INTERESSI PASSIVI TELECOM BAXTER GE HEALTHCARE SRL	€ 318,34
31/12/2014	FATTURA ACQUISTO	PN generata da doc Z4A50-2014-5215. Numero: 424. Data: 29/05/2014 - LUG SETT 2013 INTERESSI PASSIVI TELECOM BRACCO CODIFI SRL BAXTER	€ 268,84
31/12/2014	FATTURA ACQUISTO	PN generata da doc Z4A50-2014-5216. Numero: 200000370. Data: 04/07/2014 - DIC 2013 FEB 2014 INTERESSI PASSIVI	€ 284,67
31/12/2014	FATTURA ACQUISTO	PN generata da doc Z4A50-2014-5217. Numero: 500666. Data: 10/07/2014 - DIC 2013 APR 2014 INTERESSI PASSIVI	€ 158,50
31/12/2014	FATTURA ACQUISTO	PN generata da doc Z4A50-2014-5218. Numero: 8714320642. Data: 10/07/2014 - DIC 2013 GIU 2014 INTERESSI PASSIVI	€ 272,86
31/12/2014	FATTURA ACQUISTO	PN generata da doc Z4A50-2014-5219. Numero: 8714320744. Data: 07/10/2014 - ANNO 2013-2014 INTERESSI PASSIVI	€ 13,26
31/12/2014	FATTURA ACQUISTO	PN generata da doc Z4A50-2014-5220. Numero: 90003776. Data: 23/10/2014 - MAR 2014 LUG 2014 INTERESSI PASSIVI MOLTENI MERCK EDISON GE CAPITAL	€ 2.277,15
31/12/2014	FATTURA ACQUISTO	PN generata da doc Z4A50-2014-5221. Numero: 152. Data: 06/05/2014 - GENN FEBB 2014 INTERESSI MORATORI MERCK SERONO BAXTER SPA	€ 391,05
31/12/2014	FATTURA ACQUISTO	PN generata da doc Z4A50-2014-5222. Numero: 205. Data: 06/05/2014 - OTT 2013 MAR 2014 INTERESSI MORATORI BRACCO SPA, GUERBET SPA, MOLNLYCKE HEALT CARE SRL, MERCK SER, ORTHOFIX, TELECOM IT	€ 1.341,86
31/12/2014	FATTURA ACQUISTO	PN generata da doc Z4A50-2014-5223. Numero: 445. Data: 03/06/2014 - APR 2012 GIU 2014 INTERESSI MORATORI GE HEALTHCARE, BAXTER, TELECOM IT, BIOMET IT	€ 536,08
31/12/2014	FATTURA ACQUISTO	PN generata da doc Z4A50-2014-5224. Numero: 446. Data: 03/06/2014 - AP 2013 GIU 2013 INTERESSI MORATORI BRACCO, FIDIA F., BRISTOL OLIMPUS, BAXTER, TELECOM IT	€ 1.503,02
31/12/2014	FATTURA ACQUISTO	PN generata da doc Z4A50-2014-5225. Numero: 447. Data: 03/06/2014 - ANNO 2013-2014 INTERESSI MORATORI	€ 227,26
31/12/2014	FATTURA ACQUISTO	PN generata da doc Z4A50-2014-5226. Numero: 280. Data: 29/07/2014 - FEB MAG 2014 INTERESSI MORATORI MERCK SERONO, BAXTER SPA	€ 305,54
31/12/2014	FATTURA ACQUISTO	PN generata da doc Z4A50-2014-5228. Numero: 840. Data: 21/10/2014 - GIU AG 2014 INTERESSI MORATORI BAXTER GE HEALTHCARE, TELECOM IT	€ 317,65
31/12/2014	FATTURA ACQUISTO	PN generata da doc Z4A50-2014-5227. Numero: 644. Data: 28/07/2014 - GEN APR 2014 INTERESSI MORATORI BRACCO, OLIMPUS E TELECOM	€ 213,88
31/12/2014	FATTURA ACQUISTO	Rilevazione Fatt. da ricevere anno 2014 da Costi Anni Prec. Fattura: Z4A50/2015/1075 Numero: 5114000420MT. Data: 31/12/2014 - DIC 2013 DIC 2014 INTERESSI MORATORI. Fornitore: 11915-CHIESI FARMACEUTICI S.P.A.	€ 30,09
		TOTALE	€ 12.906,46

Altri Interessi passivi			
Data di Registrazione	Descrizione e Causale	Descrizione Movimento	Saldo
10/03/2014	PRIMA NOTA LIBERA	SANZ+ INTERESSI IVA DIC /2013 ACQUISTI INTRA UE VEDI REG. 69641/2013	€ 0,19
31/03/2014	PRIMA NOTA LIBERA	1' TRIM 2014 INTERESSI ATTIVI C/C 70304566 CASSA ECONOMALE CARTA	€ 0,01
31/05/2014	GIR.P. CONTI FORN. A	IVA MAGG+APR/SANZ+INT.	€ 0,07
19/06/2014	GIR.P. CONTI FORN. A	IVA FEB SANZ+INT. F24 ON LINE	€ 0,18
18/11/2014	PRIMA NOTA LIBERA	SALDO IRES 2013 E ACC.TO IRES 2014 RAVVEDIMENTO OPEROSO	€ 0,68
18/11/2014	PRIMA NOTA LIBERA	SALDO IRES 2013 E ACC.TO IRES 2014 RAVVEDIMENTO OPEROSO	€ 0,51
19/12/2014	PRIMA NOTA LIBERA	RILEVAZIONE DEBITO IRAP SALDO 2013 DA ATTIVITA' COMMERCIALE E ACCONTI 2014 CON RAVV OPEROSO COME DA DICH INTEGRATIVA PRESENTATA IL 19/12/2014 DALLA DITTA KIBERNETES	€ 3,89
31/12/2014	FATTURA ACQUISTO	PN generata da doc Z4A50-2014-5201. Numero: 2014/1926. Data: 31/03/2014 - MAGG 2013 DIC 2014 INTERESSI PASSIVI SIEMENS HEALTHCARE	€ 297,54
		TOTALE	€ 303,07

5. Proventi e oneri straordinari

Si specifichi il contenuto della voce **Proventi straordinari** secondo il dettaglio del piano dei conti

PROVENTI E ONERI STRAORDINARI	
PLUSVALENZE	
SOPRAVVENIENZE ATTIVE	€ 473.033,55
INSUSSISTENZE ATTIVE	€ 1.181,13
CONCORSI RECUPERI RIMBORSI	€ -
ABBUONI ATTIVI	€ 0,28
TOTALE	€ 474.214,96

Si specifica il contenuto della voce proventi straordinari secondo il dettaglio del piano dei conti:

Sopravvenienze attive

SOPRAVVENIENZE ATTIVE 2014	
SOPRAV ATTIVE ACQU/BENI	€ 71.586,45
SOPRAV. ATTIVE VS ASL	€ 1.972,75
SOPRAV SPEC ESTERNA	€ 32.735,82
SOPRAV. PERSONALE	€ 228.701,45
SOPRAV. SPECIALIST.INTERNA	€ -
ALTRE SOPRAVVEN ATTIVE	€ 138.037,08
TOTALE	€ 473.033,55

SOPRAVVENIENZE ATTIVE ACQUISTO BENI E SERVIZI				
				ANNO 2014
Data di Registrazione	Descrizione Causale	Descrizione Movimento	IMPORTO	Descr. Soggetto Contropartita
31/03/2014	PRIMA NOTA LIBERA	RIMBORSO FAVORE ASL 4 FATTURE RELATIVE ANNI 2008/2009/2010	€ 433,09	ENEL ENERGIA SPA
06/05/2014	NOTA CREDITO FORNIT.	PN generata da doc Z4A50-2014-1284. Numero: 1035020625. Data: 16/04/2014 - FARMACI	€ 70,50	GLAXOSMITHKLINE S.P.A.
20/05/2014	NOTA CREDITO FORNIT.	PN generata da doc Z4A50-2014-1404. Numero: 18. Data: 08/05/2014 - MAGGIO 2014 STORNO TOTALE FT N.20 DEL 25/05/2013	€ 6.292,00	CUBONI TIZIANA
20/05/2014	NOTA CREDITO FORNIT.	PN generata da doc Z4A50-2014-1405. Numero: 19. Data: 08/05/2014 - MAGGIO 2014 STORNO TOTALE FT N.52 DEL 21/12/2013	€ 21.427,38	CUBONI TIZIANA
21/05/2014	NOTA CREDITO FORNIT.	PN generata da doc Z4A50-2014-1434. Numero: 2736. Data: 06/05/2014 - DICEMBRE 2013 STORNO FT n° 108 DEL 09/01/2014	€ 4.461,65	CLINICA TOMMASINI S.P.A.
21/05/2014	NOTA CREDITO FORNIT.	PN generata da doc Z4A50-2014-1435. Numero: 2735. Data: 06/05/2014 - NOVEMBRE 2013 STORNO FT n°8103 DEL 09/12/2013	€ 8.324,00	CLINICA TOMMASINI S.P.A.
30/06/2014	NOTA CREDITO FORNIT.	PN generata da doc Z4A50-2014-2060. Numero: 123. Data: 30/06/2014 - STORNO TOTALE FATTURA 13707448 DEL 22/03/2013	€ 1.093,63	JOHNSON & JOHNSON MEDICAL SPA
17/07/2014	NOTA CREDITO FORNIT.	PN generata da doc Z4A50-2014-2236. Numero: 14037478. Data: 05/05/2014 - NOTA CREDITO SU FATTURA N°13024280 DEL 04/04/13	€ 110,84	BAXTER SPA

SOPRAVENIENZE ATTIVE ACQUISTO BENI E SERVIZI			ANNO 2014	
18/07/2014	NOTA CREDITO FORNIT.	PN generata da doc Z4A50-2014-2248. Numero: 314001706. Data: 15/04/2014 - NOTA CREDITO SU FATTURE 413083606 DEL 17/07/2013 E 413109086 DEL 24/09/2013	€ 67,30	TEVA ITALIA SRL
18/07/2014	NOTA CREDITO FORNIT.	PN generata da doc Z4A50-2014-2250. Numero: 6744310537. Data: 11/03/2014 - NOTA CREDITO S FATTURA 6743346188 DEL 20/11/13 E 6742336631 DEL 13/09/13	€ 77,00	ROCHE SPA
18/07/2014	NOTA CREDITO FORNIT.	PN generata da doc Z4A50-2014-2251. Numero: 6744308104. Data: 21/02/2014 - NOTA CREDITO SU FATTURA 6743336631 DEL 13/09/13	€ 4,40	ROCHE SPA
23/09/2014	NOTA CREDITO FORNIT.	PN generata da doc Z4A50-2014-2697. Numero: 1035039337. Data: 13/12/2013 - ANNO 2013 FARMACI RESO RIF FT N°1912071641 DEL 01/08/2012	€ 3.581,35	GLAXOSMITHKLINE S.P.A.
22/10/2014	NOTA CREDITO FORNIT.	PN generata da doc Z4A50-2014-3164. Numero: S14N000523. Data: 02/09/2014 - STORNO FT N. S13F027467 DEL 20/06/2013	€ 760,45	ABBOTT SRL
22/10/2014	NOTA CREDITO FORNIT.	PN generata da doc Z4A50-2014-3171. Numero: S14N000525. Data: 02/09/2014 - STORNO FT N. S13F036373 DEL 21/08/2013	€ 760,45	ABBOTT SRL
05/12/2014	NOTA CREDITO FORNIT.	PN generata da doc Z4A50-2014-3608. Numero: 6768. Data: 06/11/2014 - STORNO FT. N.1110 DEL 12.02.2013 GENNAIO	€ 322,78	CLINICA TOMMASINI S.P.A.
05/12/2014	NOTA CREDITO FORNIT.	PN generata da doc Z4A50-2014-3607. Numero: 6769. Data: 06/11/2014 - STORNO FT. N.1894 DEL 13.03.2013 FEBBRAIO	€ 271,64	CLINICA TOMMASINI S.P.A.

SOPRAVVENIENZE ATTIVE ACQUISTO BENI E SERVIZI			ANNO 2014	
05/12/2014	NOTA CREDITO FORNIT.	PN generata da doc Z4A50-2014-3609. Numero: 7323. Data: 28/11/2014 - STORNO DEGENZE ANNO 2013	€ 23.449,51	CLINICA TOMMASINI S.P.A.
31/12/2014	NOTA CREDITO FORNIT.	PN generata da doc Z4A50-2014-4837. Numero: 750038. Data: 07/05/2014 - ANNO 2013 STORNO FT. 608523 DEL 30.11.13	€ 28,26	UNIFARM S.P.A.
31/12/2014	NOTA CREDITO FORNIT.	PN generata da doc Z4A50-2014-4840. Numero: 750039. Data: 07/05/2014 - ANNO 2013 STRONO FT. 608675 DEL 30.11.13	€ 50,22	UNIFARM S.P.A.
		TOTALE	€ 71.586,45	

SOPRAVVENIENZE ATTIVE ACQUISTI BENI E SERVIZI DA ASL				
Data di Registrazione	Descrizione Causale	Descrizione Movimento	IMPORTO	Descr. Soggetto Contropartita
19/03/2014	FATTURA EMESSA	PN generata da doc Z4V2-2014-8. - CONSULENZA EFFETTUATE DA PERSONALE ASL 4 LANUSEI SULLA BASE DELLA CONVENZIONE PROROGATA CON DELIBERA D.G. N.34 DEL 28.04.2011	€ 1.170,30	AZIENDA SANITARIA LOCALE 3 NUORO
31/12/2014	FATTURA EMESSA	PN generata da doc Z4V2-2014-55. - CONSULENZA PROFESSIONALE COMPONENTE ORGANISMO DI VALUTAZIONE INDIPENDENTE DOTT. DIEGO CABITZA PERIODO LUGLIO SETTEMBRE 2014 - CONGUAGLIO SPESE NON RIMBORSATE PERIODO APRILE 2012 / LUGLIO 2014	€ 802,45	AZIENDA SANITARIA LOCALE SORISTANO
		TOTALE	€ 1.972,75	

ALTRE SOPRAVVENIENZE ATTIVE			2014
Data di Registrazione	Descrizione Causale	Descrizione Movimento	Saldo
02/01/2014	GIROCONTO	GIRO RISCONTI A RICAVO VINCOLATI EXTRAFONDO - C/CAP	€ 12.932,43
03/01/2014	PRIMA NOTA	C/CAP 2008/2009 DET 58/25 QUOTA DI AMM.TO COMUNICATA IN PIU' NEL 2013	-€ 1.953,00
03/01/2014	PRIMA NOTA	C/CAP 2008 P.INVESTIMENTI COD 14+15+126+17 DIFF.AMM.TO REGISTRATO IN + 2013	-€ 0,36
03/01/2014	PRIMA NOTA	C/CAP 2011 AMM.TO TECNOLOGICO DGR 52,83 23/11/2011 PROG.28/2011 DIFF.QUOTA AMM.TO RELATIVA 2013	-€ 0,02
03/01/2014	LIQ.RAS VINCOLATE	PREVENZ COMPLICANZE DIABETE DIFF.QUOTA AMM.TO NON REG. ANNI PREC.	€ 0,02
31/05/2014	FATTURA EMESSA	PN generata da doc Z4V2-2014-23. - SALDO CERTIFICATI EMESSI RIF. PARZIALE VS. ORDINATIVO N. 1122 05/05/2014	€ 495,00
24/06/2014	FATTURA EMESSA	PN generata da doc Z4V2-2014-27. - TIROCINIO SANITARIO CORSO OPERATORE SOCIO SANITARIO LINEA B N°090866	€ 6.494,50
24/06/2014	FATTURA EMESSA	PN generata da doc Z4V2-2014-28. - TIROCINIO SANITARIO CORSO OPERATORE SOCIO SANITARIO LINEA C N° 090867	€ 3.570,00
25/06/2014	PRIMA NOTA LIBERA	RESTITUZIONE SOMMA NON DOVUTA COMPETENZA 2013	€ 328,00
11/07/2014	NOTA CREDITO CLIENTE	PN generata da doc Z4V2-2014-40. - STORNO PARZIALE FATTURA N. 28/18 DEL 24/06/2014	-€ 274,80
16/07/2014	FATTURA EMESSA	PN generata da doc Z4V2-2014-42. - CESSIONE SANGUE ANNO 2013 LE SINGOLE VOCI SONO RIPORTATE NEL PROSPETTO ALLEGATO ALLA PRESENTE FATTURA	€ 16.190,81
11/09/2014	PRIMA NOTA LIBERA	DETERMINA N. 939 DEL 11/09/2014 DONAZIONE 2 MONITOR MEDICALI	€ 14.640,00
30/09/2014	PRIMA NOTA LIBERA	RIMBORSO PIANO SORVEGLIANZA SIEROLOGICA 2013	€ 3.695,71
30/09/2014	PRIMA NOTA LIBERA	DIFFERENZA CREDITO IRAP DA DICHIARAZIONI INTEGRATIVE PER L'ANNO 2012 COME INVIATA DA KIBERNETES	€ 35.665,97
22/10/2014	NOTA CREDITO FORNIT.	PN generata da doc Z4A50-2014-3169. Numero: S14N000524. Data: 02/09/2014 - STORNO FT N. S13F032793 DEL 23/07/2013	€ 760,45
09/12/2014	PRIMA NOTA LIBERA	STRUMENTI DI GUIDA ANNO 2013	€ 1.022,80
19/12/2014	PRIMA NOTA LIBERA	MAGGIOR CREDITO IRAP 2013 COME DA DICH INTEGRATIVA PRESENTATA IL 19/12/2014 DALLA DITTA KIBERNETES	€ 66.315,00

31/12/2014	PRIMA LIBERA	NOTA	SORVEGLIANZA SANITARIA EX ESPOSTI AMIANTO	€ 104,82
31/12/2014	PRIMA	NOTA	SCREENING CARCINOMA COLON RETTO	€2.213,52
31/12/2014	PRIMA LIBERA	NOTA	RICONTO QUOTA RICAVO DA IMPUTARE ALL'ANNO SUCCESSIVO RIGUARDANTE DETERMINA N. 939 DEL 11/09/2014 DONAZIONE 2 MONITOR MEDICALI	-€ 14.182,50
31/12/2014	PRIMA LIBERA	NOTA	VALORE BENI CASA CIRCONDARIALE	-€ 10.743,21
31/12/2014	PRIMA	NOTA	C/CAP 2011 AMM.TO TECNOLOGICO DGR 52/83 23/12/2011 PROG.28/2011 DISP +VALORE FINALE	€ 363,00
31/12/2014	PRIMA	NOTA	POTENZIAMENTO SPRESAL PROG.08/2011 DISP+VALORE FINALE	€398,93
31/12/2014	PRIMA	NOTA	IMPIANTO FOTOVOLTAICO P.O. LANUSEI PROG.14 DISP + QUOTA DA AMM.RE	€ 0,01
			TOTALE	€ 138.037,08

SOPRAVVENIENZE ATTIVE RELATIVE PERSONALE			
Data Registrazione	Descrizione Causale	Descrizione Movimento	Avere
30/05/2014	PRIMA STIPENDI HR	NOTA CHiusura DEBITI PP.PP. DA LIQUIDARE E GIRI PER G.I. SU STIPENDI MAGGIO 2013 DIPENDENTI ASL 4 LANUSEI	€ 317,65
30/05/2014	PRIMA STIPENDI HR	NOTA CHiusura DEBITI PP.PP. DA LIQUIDARE E GIRI PER G.I. SU STIPENDI MAGGIO 2013 DIPENDENTI ASL 4 LANUSEI	€ 65,55
09/12/2014	PRIMA LIBERA	NOTA PIANO STRAORDINARIO LOTTA ALLA PESTE SUINA AFRICANA	€ 133.800,00
10/12/2014	PRIMA LIBERA	NOTA PIANO STRAORDINARIO LOTTA PESTE SUINA AFRICANA ANNO 2013	€ 32.778,27
30/12/2014	STIPENDI DIPENDENTI	COMPETENZE ANNO 2014 e SOPR ATTIVE 2013 SU STIPENDI GENNAIO 2015 R/DIR. MED. e VET TEMP INDETERMINATO	€ 676,04
31/12/2014	PRIMA LIBERA	NOTA RIMBORSO PERSONALE IN COMANDO DIPENDENTE MEREU LUIGI CHIUSURA CREDITO 2012 E REGISTRAZIONE A SOPRAVVENIENZA 1^ SEMESTRE 2013 SOMMA ERRONEAMENTE VERSATA DALLA RAS ALL'AZIENDA OSPEDALIERA BROTZU	€ 13.504,11
31/12/2014	PRIMA LIBERA	NOTA COMANDO DR. DEI IGNAZIO PERIODO 01/12/2013 31/12/2013-01/01/2014 31/08/2014	€ 32.957,27

		POTENZIAMENTO SISTEMA ADI	
31/12/2014	PRIMA NOTA	DET.REG.LE 375/2011+493/2012+51/12 2013+49/11 2014 DISP + AMM.TO	€ 2.916,14
31/12/2014	PRIMA NOTA	RIQUALIFICAZIONE RETE EMERGENZA URGENZA DISP.+ QUOTA DA AMM.RE	€ 4.673,99
31/12/2014	PRIMA NOTA	INFORMATIZZAZIONE ANAGRAFE VACCINALE DISP +QUOTA DA AMM.RE	€ 7.012,43
		TOTALE	€ 228.701,45

SOPRAVVENIENZE ATTIVE SPECIALISTICA ESTERNA				
Data di Registrazione	Descrizione Causale	Descrizione Movimento	IMPORTO	Descr. Soggetto Contropartita
11/07/2014	NOTA CREDITO FORNIT.	PN generata da doc Z4A50-2014-2213. Numero: 3882. Data: 27/06/2014 - DICEMBRE 2012 STORNO FT N.243 DEL 11/01/2013	€ 10.536,67	CLINICA TOMMASINI S.P.A.
21/05/2014	NOTA CREDITO FORNIT.	PN generata da doc Z4A50-2014-2269. Numero: 4354. Data: 18/07/2014 - ANNO 2012 AMBULATORIALI STORNO FT N.243 DEL 11/01/2013	€ 4.836,95	CLINICA TOMMASINI S.P.A.
26/11/2014	NOTA CREDITO FORNIT.	PN generata da doc Z4A50-2014-3586. Numero: 2. Data: 15/10/2014 - STORNO ANNO 2013 PER SFORAMENTO BUDGET	€ 2.184,20	LABORATORIO ANALISI CLINICHE SRL
31/12/2014	NOTA CREDITO FORNIT.	PN generata da doc Z4A50-2014-4708. Numero: 2. Data: 31/12/2014 - ANNO 2013 STORNO PER SCORPORO RELATIVA ALLE TRATTENUTE BUDGET DICEMBRE 2013	€ 76,80	STUDIO DI FISIO KINESI TERAPIA DI FADDA RITA & C SNC
28/10/2014	NOTA CREDITO FORNIT.	PN generata da doc Z4A50-2014-3232. Numero: 484. Data: 02/10/2014 - DICEMBRE 2012-OTTOBRE 2013 STORNO 1179 PRESTAZIONI 89.01	€ 14.379,28	ANTES SOC. COOP. SOCIALE A R.L.
13/05/2014	NOTA CREDITO FORNIT.	PN generata da doc Z4A50-2014-1336. Numero: 1. Data: 18/04/2014 - ANNO 2013 STORNO FATTURAZIONE	€ 721,92	LABORATORIO ANALISI CLINICHE SRL
TOTALE			€.32.735,82	

Insussistenze dell'attivo

INSUSSISTENZE ATTIVE			
Data di Registrazione	Descrizione Causale	Descrizione Movimento	Saldo
18/06/2014	PRIMA NOTA LIBERA	ENPAM C/ ASL SALDO 2013 MINOR DEBITO VEDI DETERMINA DI RETTIFICA 605 DEL 03/06/2014	€ 1.181,13
TOTALE			€ 1.181,13

Si specifichi il contenuto della voce **Oneri Straordinari** secondo il dettaglio del piano dei conti:

Descrizione	Importo
Minusvalenze	€ 0,00
Sopravvenienze passive	€ 1.518.538,84
Insussistenze passive	€ 471.950,71
Spese per liti e arbitraggi	€ 1,05
Abbuoni passivi	€ 0,00
TOTALE	€ 1.990.490,60

SOPRAVVENIENZE PASSIVE ANNO 2014	
SOPRAVVENIENZE V/ ASL DELLA REGIONE	€ 114.321,15
SOPRAVVENIENZE PERSONALE DIRIGENZA MEDICA	€ 47.042,92
SOPRAVVENIENZE PERSONALE DIRIGENZA NON MEDICA	€ 1.691,56
SOPRAVVENIENZE PERSONALE COMPARTO	€ 66.461,70
SOPRAVVENIENZE V/T CONVENZIONI MEDICI DI BASE	€ 138.939,11
SOPRAVVENIENZE V/T CONVENZIONI PER SPECIALISTICA	€ 414,61
SOPRAVVENIENZE V/T PER ACQUISTO BENI E SERVIZI	€ 892.295,50
ALTRE SOPRAVVENIENZE VERSO TERZI	€ 257.372,29
TOTALE	€ 1.518.538,84

INSUSSISTENZE PASSIVE			
Data reg.	Desc. Causale	Descrizione	Importo
02/01/2014	PRIMA NOTA LIBERA	DELIBERA 211 DEL 12/06/2015 RICOGNIZIONE STRAORDINARIA IMMOBILIZZAZIONE IN CORSO FABBRICATI-GIUSTA IMPUTAZIONE ALLEGATO ALLA DELIBERA N.3 CASA FAMIGLIA LANUSEI CESPITE 1730. PER ERRATO PREGRESSO TRAVASO DATI L'IMPORTO DI € 179429.52 RISULTAVA SIA SU FABBRICATI CHE SU IMMOB. IN CORSO	€ 179.429,52
02/01/2014	PRIMA NOTA LIBERA	DELIBERA 211 DEL 12/06/2015 RICOGNIZIONE STRAORDINARIA IMMOBILIZZAZIONE IN CORSO FABBRICATI-GIUSTA IMPUTAZIONE ALLEGATO ALLA DELIBERA N. 5 EX.DISPENSARIO CESPITE 1731	€ 292.521,19
TOTALE			€ 471.950,71

Tali insussistenze passive sono relative all'anno 1998 infatti, in sede di primo impianto della nuova contabilità economico patrimoniale (subentrata alla finanziaria e nonchè all'acquisizione del relativo gestionale operativo), dovendo crearsi e dare valore al "patrimonio aziendale", attraverso il censimento primario degli immobili, vennero imputati anche alla voce "Immobilizzazioni materiali in corso ed acconti " i valori iniziali dei cespiti 1730 e 1731 .

CONTO 0514030901 RIBASSI E ARROTONDAMENTI			
Data reg.	Desc. Causale	Descrizione	Importo
24/10/2014	STIPENDI DIPENDENTI	ARROTONDAMENTO CONTRIBUTI MINIMI ENPAV 2 RATA 2014	€ 0,05
09/12/2014	A475	ARROTONDAMENTO P.N. 64376	€ 1,00
TOTALE			€ 1,05

SOPRAVVENIENZE PASSIVE PER ACQUISTI DI BENI E SERVIZI			ANNO 2014	
Data reg.	Desc. Causale	Descrizione	Importo	Descrizione soggetto contropartita
28/01/2014	FATTURA ACQUISTO	PN generata da doc Z4A50-2014-133. Numero: 461/G. Data: 31/12/2013 - 07/12/2012-31/12/2012 RSA SIG.STOCHINO G.	€ 956,75	UNIVERSIIS SOCIETA' COOPERATIVA SOCIALE R.S.A. OGLIASTRA
10/03/2014	FATTURA PERCIPIENTE	PN generata da doc Z4A50-2014-609. Numero: 10. Data: 14/02/2014 - ANNO 2012 CONSULENZA TECNICA DI PARTE OPERAZIONI CTP	€ 2.537,60	CUBONI TIZIANA
13/03/2014	FATTURA ACQUISTO	PN generata da doc Z4A50-2014-648. Numero: 82/2014. Data: 31/01/2014 - ANNI 2009/2010/2011/2012 ADEGUAMENTO PREZZO CONTRATTUALE SERVIZIO PULIZIA P.O.	€ 31.935,50	CONSORZIO S.G.M.
19/03/2014	FATTURA ACQUISTO	PN generata da doc Z4A50-2014-714. Numero: 201302628292. Data: 13/12/2013 - ANNI 2006-2013 ACQUA VIA OSPEDALE LANUSEI	€ 583.835,58	ABBANO SPA
19/03/2014	FATTURA ACQUISTO	PN generata da doc Z4A50-2014-715. Numero: 75. Data: 20/01/2014 - 01/10/2013-31/12/2013 SERD	€ 2.216,92	CROCE ROSSA ITALIANA FONDAZIONE VILLA MARAINI ONLUS
20/03/2014	FATTURA ACQUISTO	PN generata da doc Z4A50-2014-738. Numero: 10/2011. Data: 30/06/2011 - ANNO 2011 SERVIZIO TRASPORTO INFERMO PAZ. PINNA A.	€ 109,01	ASSOCIAZIONE ITALIANA DELLA CROCE ROSSA
20/03/2014	FATTURA ACQUISTO	PN generata da doc Z4A50-2014-751. Numero: 016/436. Data: 21/02/2014 - NOVEMBRE 2013 PRODOTTI PER DIABETICI EXTRA-REGIONE	€ 38,48	AZIENDA SANITARIA LOCALE DELLA PROVINCIA DI BRESCIA
07/05/2014	FATTURA ACQUISTO	PN generata da doc Z4A50-2014-1305. Numero: 172/S/2014/02. Data: 08/04/2014 - DICEMBRE 2013 ELABORAZIONE DATI	€ 36,76	MARNO SRL
09/05/2014	FATTURA ACQUISTO	PN generata da doc Z4A50-2014-1311. Numero: 2879562. Data: 16/12/2013 - OTTOBRE-NOVEMBRE 2013 ENERGIA ELETTRICA VIA CASULA TERTENIA	€ 309,71	E.ON ENERGIA S.P.A.
09/05/2014	FATTURA ACQUISTO	PN generata da doc Z4A50-2014-1312. Numero: 2563434. Data: 14/08/2013 - LUGLIO 2013 ENERGIA ELETTRICA VIA CHIESA GAIRO	€ 94,11	E.ON ENERGIA S.P.A.
20/05/2014	FATTURA PERCIPIENTE	PN generata da doc Z4A50-2014-1403. Numero: 20. Data: 08/05/2014 - ANNO 2013 ONORARI CONSULENZE TECNICHE DI PARTE TRANSAZIONE ASL 4 LANUSEI/AIAS CAGLIARI	€ 14.591,20	CUBONI TIZIANA
20/05/2014	FATTURA ACQUISTO	PN generata da doc Z4A50-2014-1407. Numero: 914000077537. Data: 23/04/2014 - ANNO 2013 SERVIZIO MISURA IMPIANTI INCENTIVATI	€ 402,60	ENEL ENERGIA SPA
21/05/2014	FATTURA ACQUISTO	PN generata da doc Z4A50-2014-1425. Numero: 20140464875. Data: 30/04/2014 - AGOSTO-DICEMBRE 2013 ACQUA VIA MARCONI LANUSEI	€ 46,11	ABBANO SPA
21/05/2014	FATTURA ACQUISTO	PN generata da doc Z4A50-2014-1426. Numero: 20140465465. Data: 30/04/2014 - AGOSTO-DICEMBRE 2013 ACQUA P.ZZA PRINC. DI NAVARRA BAUNEI	€ 184,17	ABBANO SPA
03/06/2014	FATTURA ACQUISTO	PN generata da doc Z4A50-2014-1444. Numero: B2000180. Data: 30/01/2014 - ANNO 2013 MANUTENZIONE A RICHIESTA	€ 2.261,81	GE MEDICAL SYSTEMS ITALIA SPA
03/06/2014	FATTURA ACQUISTO	PN generata da doc Z4A50-2014-1445. Numero: 13079814. Data: 09/12/2013 - ANNO 2013 CANONE DI LOCAZIONE E MANUTENZIONE	€ 55,07	XEROX ITALIA RENTAL SERVICES SRL
03/06/2014	FATTURA ACQUISTO	PN generata da doc Z4A50-2014-1446. Numero: 414000125. Data: 18/04/2014 - ANNO 2013 MANUTENZIONE ORDINARIA	€ 21.034,02	PHYSIO-CONTROL ITALY SALES S.R.L.
03/06/2014	FATTURA ACQUISTO	PN generata da doc Z4A50-2014-1449. Numero: 0092933033. Data: 28/01/2014 - ANNO 2013 MANUTENZIONE A RICHIESTA	€ 3.050,00	KONE SPA
03/06/2014	FATTURA ACQUISTO	PN generata da doc Z4A50-2014-1448. Numero: 0092933034. Data: 28/01/2014 - ANNO 2013 MANUTENZIONE A RICHIESTA	€ 1.621,38	KONE SPA
04/06/2014	FATTURA ACQUISTO	PN generata da doc Z4A50-2014-1646. Numero: 67. Data: 31/12/2013 - MARZO 2014 INTEGRATIVA	€ 898,25	PIRAS DINA

SOPRAVVENIENZE PASSIVE PER ACQUISTI DI BENI E SERVIZI			ANNO 2014	
Data reg.	Desc. Causale	Descrizione	Importo	Descrizione soggetto contropartita
04/06/2014	FATTURA ACQUISTO	PN generata da doc Z4A50-2014-1647. Numero: 68. Data: 31/12/2013 - DICEMBRE 2013 INTEGRATIVA ADI	€ 866,08	PIRAS DINA
05/06/2014	FATTURA ACQUISTO	PN generata da doc Z4A50-2014-1749. Numero: 42. Data: 31/12/2013 - DICEMBRE 2013 INTEGRATIVA	€ 51,21	PIRISINO ROBERTO
05/06/2014	FATTURA ACQUISTO	PN generata da doc Z4A50-2014-1665. Numero: 1010213127. Data: 29/01/2014 - DAL 29/10/2013 AL 28/01/2014 CANONE DI NOLEGGIO	€ 273,66	KYOCERA DOCUMENT SOLUTIONS ITALIA SPA (EX KYOCERA MITA ITALIA SPA)
05/06/2014	FATTURA ACQUISTO	PN generata da doc Z4A50-2014-1662. Numero: 14001728. Data: 21/01/2014 - DAL 01/11/2013 AL 31/01/2014 CANONE DI NOLEGGIO	€ 220,03	XEROX ITALIA RENTAL SERVICES SRL
24/06/2014	FATTURA ACQUISTO	PN generata da doc Z4A50-2014-1896. Numero: 140000198. Data: 28/04/2014 - ANNO 2013 PRESTAZIONI SPECIALISTICHE ESAME DNA/RNA	€ 1.295,21	ISTITUTO GIANNINA GASLINI
30/06/2014	FATTURA ACQUISTO	PN generata da doc Z4A50-2014-2063. Numero: 20140465441. Data: 30/04/2014 - ANNO 2013 ACQUA VIA 11 SETTEMBRE TALANA	€ 52,19	ABBANO SPA
30/06/2014	FATTURA ACQUISTO	PN generata da doc Z4A50-2014-2061. Numero: 20140464643. Data: 30/04/2014 - ANNO 2013 ACQUA VIALE MONS.VIRGILIO TORTOLI'	€ 131,38	ABBANO SPA
30/06/2014	FATTURA ACQUISTO	PN generata da doc Z4A50-2014-2062. Numero: 20140464645. Data: 30/04/2014 - ANNO 2013 ACQUA VIA MELIS JERZU	€ 119,22	ABBANO SPA
30/06/2014	FATTURA ACQUISTO	PN generata da doc Z4A50-2014-2067. Numero: 20140466464. Data: 30/04/2014 - ANNO 2013 ACQUA VIA BERTULOTTU TORTOLI'	€ 6.733,71	ABBANO SPA
30/06/2014	FATTURA ACQUISTO	PN generata da doc Z4A50-2014-2064. Numero: 20140465479. Data: 30/04/2014 - ANNO 2013 ACQUA VIA OSPITONE GAIRO TACQUISARA	€ 46,11	ABBANO SPA
30/06/2014	FATTURA ACQUISTO	PN generata da doc Z4A50-2014-2065. Numero: 20140464872. Data: 30/04/2014 - ANNO 2013 ACQUA VIA TRENTO LANUSEI	€ 60,31	ABBANO SPA
30/06/2014	FATTURA ACQUISTO	PN generata da doc Z4A50-2014-2066. Numero: 20140465437. Data: 30/04/2014 - ANNO 2013 ACQUA VIA ORIENTALE SARDA BAUNEI	€ 90,77	ABBANO SPA
30/06/2014	FATTURA ACQUISTO	PN generata da doc Z4A50-2014-2068. Numero: 2040464855. Data: 30/04/2014 - ANNO 2013 ACQUA VIA OSPEDALE LANUSEI	€ 47.796,96	ABBANO SPA
01/07/2014	FATTURA ACQUISTO	PN generata da doc Z4A50-2014-2069. Numero: 20140464865. Data: 30/04/2014 - ANNO 2013 ACQUA VIA DON BOSCO LANUSEI	€ 1.785,94	ABBANO SPA
01/07/2014	FATTURA ACQUISTO	PN generata da doc Z4A50-2014-2070. Numero: 20140465473. Data: 30/04/2014 - ANNO 2013 ACQUA VICI I GARIBALDI GAIRO SAN'ELENA	€ 115,13	ABBANO SPA
01/07/2014	FATTURA ACQUISTO	PN generata da doc Z4A50-2014-2071. Numero: 20140465419. Data: 30/04/2014 - ANNO 2013 ACQUA VIA COLOMBO PERDASDEFOGU	€ 121,24	ABBANO SPA
01/07/2014	FATTURA ACQUISTO	PN generata da doc Z4A50-2014-2072. Numero: 20140464876. Data: 30/04/2014 - ANNO 2013 ACQUA VIA UMBERTO LANUSEI	€ 241,02	ABBANO SPA
01/07/2014	FATTURA ACQUISTO	PN generata da doc Z4A50-2014-2073. Numero: 20140464871. Data: 30/04/2014 - ANNO 2013 ACQUA VIA TRENTO LANUSEI	€ 153,60	ABBANO SPA
01/07/2014	FATTURA ACQUISTO	PN generata da doc Z4A50-2014-2074. Numero: 20140464656. Data: 30/04/2014 - ANNO 2013 ACQUA VIA CAPRERA TORTOLI'	€ 372,88	ABBANO SPA
01/07/2014	FATTURA ACQUISTO	PN generata da doc Z4A50-2014-2075. Numero: 20140464860. Data: 30/04/2014 - ANNO 2013 ACQUA PIAZZA MAMELI LANUSEI	€ 54,24	ABBANO SPA
01/07/2014	FATTURA ACQUISTO	PN generata da doc Z4A50-2014-2076. Numero: 20140465447. Data: 30/04/2014 - ANNO 2013 ACQUA VIA ROMA BARISARDO	€ 76,56	ABBANO SPA
03/07/2014	FATTURA PERCIPIENTE	PN generata da doc Z4A50-2014-2096. Numero: 5. Data: 11/04/2014 - ANNO 2013 ONORARIO COMPETENZE ASL/PODDA SIMONA	€ 507,52	MUREDDU SONIA
03/07/2014	FATTURA ACQUISTO	PN generata da doc Z4A50-2014-2108. Numero: 8. Data: 11/06/2014 - ANNO 2013 DIRITTI E ONORARI ASL/ASCIONE A. GIUDIZIO DI OPPOSIZIONE E ORDINANZA INGIUNTIVA - TRIBUNALE LANUSEI	€ 951,60	SERRA GIAMPIERO
08/07/2014	FATTURA ACQUISTO	PN generata da doc Z4A50-2014-2196. Numero: XR00000311. Data: 05/04/2014 - 3° BIM. 2013 TRAFFICO DATI VIA MELIS JERZU	€ 8.352,50	TELECOM ITALIA SPA

SOPRAVVENIENZE PASSIVE PER ACQUISTI DI BENI E SERVIZI			ANNO 2014	
Data reg.	Desc. Causale	Descrizione	Importo	Descrizione soggetto contropartita
08/07/2014	FATTURA ACQUISTO	PN generata da doc Z4A50-2014-2197. Numero: XR00000132. Data: 06/02/2013 - 2° BIM 2013 TRAFFICO DATI VIA MELIS JERZU	€ 7.995,00	TELECOM ITALIA SPA
10/07/2014	FATTURA ACQUISTO	PN generata da doc Z4A50-2014-2211. Numero: 1010213527. Data: 30/01/2014 - DAL 01/11/2013 AL 31/01/2014 CANONE DI NOLEGGIO	€ 1.076,56	KYOCERA DOCUMENT SOLUTIONS ITALIA SPA (EX KYOCERA MITA ITALIA SPA)
10/07/2014	FATTURA ACQUISTO	PN generata da doc Z4A50-2014-2212. Numero: 7714001442. Data: 24/01/2014 - DAL 17/10/2013 AL 16/01/2014 CANONE DI NOLEGGIO	€ 558,21	SHARP ELECTRONICS SPA
17/07/2014	FATTURA ACQUISTO	PN generata da doc Z4A50-2014-2238. Numero: 609256. Data: 31/12/2013 - DICEMBRE 2013 PROTESICA	€ 941,25	UNIFARM S.P.A.
24/07/2014	FATTURA ACQUISTO	PN generata da doc Z4A50-2014-2305. Numero: 00D2-2014-209. Data: 04/04/2014 - ANNO 2013 PRODOTTI PER CELIACI	€ 1.080,00	AZIENDA SANITARIA LOCALE 11 DI EMPOLI
24/07/2014	FATTURA ACQUISTO	PN generata da doc Z4A50-2014-2304. Numero: 970/4. Data: 12/04/2014 - ANNO 2013 PRODOTTI PER DIABETICI	€ 241,15	AZIENDA USL 6 DI LIVORNO
01/08/2014	FATTURA PERCIPIENTE	PN generata da doc Z4A50-2014-2450. Numero: 5/14. Data: 30/07/2014 - GENNAIO 2014 CONSULENZE NEUROPSICOLOGICHE CSM	€ 585,20	ONIDA ALESSANDRA
22/08/2014	FATTURA DA BOLLA	PN generata da doc Z4A2-2014-2142. Numero: 6149/2013. Data: 18/12/2013 - ANNO 2013 MATERIALE PROTESICO	€ 118,07	CITIEFFE SRL
22/08/2014	FATTURA DA BOLLA	PN generata da doc Z4A2-2014-2141. Numero: 6148/2013. Data: 18/12/2013 - ANNO 2013 MATERIALE PROTESICO	€ 209,10	CITIEFFE SRL
22/08/2014	FATTURA DA BOLLA	PN generata da doc Z4A2-2014-2144. Numero: 64968/2013. Data: 31/12/2013 - ANNO 2013 MATERIALE PROTESICO	€ 941,20	CITIEFFE SRL
22/08/2014	FATTURA DA BOLLA	PN generata da doc Z4A2-2014-2143. Numero: 6150/2013. Data: 18/12/2013 - ANNO 2013 MATERIALE PROTESICO	€ 313,65	CITIEFFE SRL
22/08/2014	FATTURA DA BOLLA	PN generata da doc Z4A2-2014-2145. Numero: 6497/2013. Data: 31/12/2013 - ANNO 2013 MATERIALE PROTESICO	€ 941,20	CITIEFFE SRL
02/09/2014	FATTURA DA BOLLA	PN generata da doc Z4A2-2014-2216. Numero: 20620. Data: 04/09/2013 - ANNO 2013 MATERIALE SANITARIO	€ 1.168,13	GAMBRO HOSPAL - SPA
30/09/2014	FATTURA ACQUISTO	PN generata da doc Z4A50-2014-2813. Numero: 24. Data: 11/06/2014 - LUGLIO 2013-FEBBRAIO 2014 INTEGRATIVA	€ 240,73	FARMACIA DI MARCO MURA & C. SNC
22/10/2014	FATTURA ACQUISTO	PN generata da doc Z4A50-2014-3156. Numero: S13F036373. Data: 21/08/2013 - AGOSTO 2013 CANONE DI LOCAZIONE	€ 760,45	ABBOTT SRL
22/10/2014	FATTURA ACQUISTO	PN generata da doc Z4A50-2014-3163. Numero: S13F032793. Data: 23/07/2013 - LUGLIO 2013 CANONE DI LOCAZIONE	€ 760,45	ABBOTT SRL
22/10/2014	FATTURA ACQUISTO	PN generata da doc Z4A50-2014-3161. Numero: S13F027467. Data: 20/06/2013 - GIUGNO 2013 CANONE DI LOCAZIONE	€ 760,45	ABBOTT SRL
23/10/2014	FATTURA ACQUISTO	PN generata da doc Z4A50-2014-3201. Numero: 600151. Data: 31/01/2014 - 17/10/2013 MANUTENZIONE PROGRAMMATA	€ 195,20	ELETTRONICA BIO MEDICALE SRL
23/10/2014	FATTURA ACQUISTO	PN generata da doc Z4A50-2014-3204. Numero: ASS/205. Data: 28/02/2014 - 21/11/2013 MANUTENZIONE A RICHIESTA	€ 635,75	CISA SPA
23/10/2014	FATTURA ACQUISTO	PN generata da doc Z4A50-2014-3202. Numero: 600273. Data: 31/01/2014 - II SEM. 2013 MANUTENZIONI PROGRAMMATE	€ 2.004,29	ELETTRONICA BIO MEDICALE SRL
23/10/2014	FATTURA ACQUISTO	PN generata da doc Z4A50-2014-3203. Numero: ASS/206. Data: 28/02/2014 - 26/11/2013 MANUTENZIONE A RICHIESTA	€ 1.454,94	CISA SPA
24/10/2014	FATTURA DA BOLLA	PN generata da doc Z4A2-2014-2468. Numero: 614/06. Data: 11/12/2006 - MATERIALE SANITARIO	€ 780,00	NUOVA SARDA MEDICALI S.R.L.
24/10/2014	FATTURA DA BOLLA	PN generata da doc Z4A2-2014-2469. Numero: 2310. Data: 13/12/2012 - ANNO 2012 SOPR. PASSIVA MATERIALE DIAGNOSTICO	€ 1.201,77	MICROBIOL DI SERGIO MURCIA & C. SNC
06/11/2014	FATTURA ACQUISTO	PN generata da doc Z4A50-2014-3416. Numero: 1920002032. Data: 21/02/2014 - DICEMBRE 13 OSSIGENOTERAPIA DOMICILIARE	€ 241,49	VITALAIRE ITALIA SPA
09/12/2014	FATTURA ACQUISTO	PN generata da doc Z4A50-2014-3636. Numero: 152/2014. Data: 23/04/2014 - DICEMBRE 2013 CANONE DI MANUTENZIONE	€ 504,47	SERVICE LIFE SRL

SOPRAVVENIENZE PASSIVE PER ACQUISTI DI BENI E SERVIZI			ANNO 2014	
Data reg.	Desc. Causale	Descrizione	Importo	Descrizione soggetto contropartita
10/12/2014	FATTURA ACQUISTO	PN generata da doc Z4A50-2014-3654. Numero: 914001088334. Data: 23/10/2014 - ANNO 2013 SERVIZIO MISURA IMPIANTI	€ 26,60	ENEL ENERGIA SPA
10/12/2014	FATTURA ACQUISTO	PN generata da doc Z4A50-2014-3655. Numero: 914001192191. Data: 04/11/2014 - ANNO 2013 SERVIZIO MISURA IMPIANTI	€ 122,00	ENEL ENERGIA SPA
10/12/2014	FATTURA ACQUISTO	PN generata da doc Z4A50-2014-3656. Numero: 914001088803. Data: 23/10/2014 - ANNO 2013 SERVIZIO MISURA IMPIANTI	€ 26,60	ENEL ENERGIA SPA
10/12/2014	FATTURA ACQUISTO	PN generata da doc Z4A50-2014-3657. Numero: 20140465460. Data: 30/04/2014 - ANNO 2011/2013 ACQUA	€ 2.772,51	ABBANO SPA
10/12/2014	FATTURA ACQUISTO	PN generata da doc Z4A50-2014-3658. Numero: 20140464859. Data: 30/04/2014 - ANNO 2012/2013 ACQUA	€ 340,46	ABBANO SPA
10/12/2014	FATTURA ACQUISTO	PN generata da doc Z4A50-2014-3674. Numero: 20140264974. Data: 26/08/2014 - ANNO 2013 ACQUA	€ 557,21	ABBANO SPA
10/12/2014	FATTURA PERCIPIENTE	PN generata da doc Z4A50-2014-3709. Numero: 1. Data: 04/12/2014 - ANNO 2013 SERVIZIO VERIFICHE PERIODICHE PREVENZIONE E PROTEZIONE	€ 36.182,06	GUIISO SALVATORE GIUSEPPE
30/12/2014	FATTURA PERCIPIENTE	PN generata da doc Z4A50-2014-4129. Numero: 17. Data: 16/12/2014 - SALDO 2013 E ANNO 2014 ONORARIO MEDICO COMPETENTE	€ 3.505,60	SETTE GABRIELE
31/12/2014	FATTURA DA BOLLA	PN generata da doc Z4A2-2014-2946. Numero: 90039090. Data: 24/07/2013 - FORNITURA MATERIALI SANITARI	€ 380,23	MOLNLYCKE HEALTH CARE SRL
31/12/2014	FATTURA ACQUISTO	PN generata da doc Z4A50-2014-4634. Numero: 7X00836449. Data: 14/02/2012 - ANNO 2011 DICEMBRE GENNAIO 2012 CONTRATTO 888010355972	€ 111,65	TELECOM ITALIA SPA
31/12/2014	FATTURA ACQUISTO	PN generata da doc Z4A50-2014-4635. Numero: 7X01718586. Data: 16/04/2012 - ANNO 2012 3° BIMESTRE CONTRATTO 888010355972	€ 111,22	TELECOM ITALIA SPA
31/12/2014	FATTURA ACQUISTO	PN generata da doc Z4A50-2014-4632. Numero: 7X03349464. Data: 15/06/2011 - ANNO 2011 4° BIMESTRE CONTRATTO 888010355972	€ 77,46	TELECOM ITALIA SPA
31/12/2014	FATTURA ACQUISTO	PN generata da doc Z4A50-2014-4633. Numero: 7X07024179. Data: 15/12/2011 - ANNO 2011 OTTOBRE NOVEMBRE	€ 117,43	TELECOM ITALIA SPA
31/12/2014	FATTURA ACQUISTO	PN generata da doc Z4A50-2014-4636. Numero: 7X03489864. Data: 14/06/2012 - ANNO 2012 4° BIMESTRE CONTRATTO 888010355972	€ 105,45	TELECOM ITALIA SPA
31/12/2014	FATTURA ACQUISTO	PN generata da doc Z4A50-2014-4637. Numero: 7X03624795. Data: 14/08/2012 - ANNO 2012 5° BIMESTRE CONTRATTO 888010355972	€ 100,60	TELECOM ITALIA SPA
31/12/2014	FATTURA ACQUISTO	PN generata da doc Z4A50-2014-4638. Numero: 7X04795606. Data: 12/10/2012 - ANNO 2012 6° BIMESTRE CONTRATTO 888010355972	€ 95,23	TELECOM ITALIA SPA
31/12/2014	FATTURA ACQUISTO	PN generata da doc Z4A50-2014-4836. Numero: 608523. Data: 30/11/2013 - ANNO 2013	€ 570,32	UNIFARM S.P.A.
31/12/2014	FATTURA ACQUISTO	PN generata da doc Z4A50-2014-4839. Numero: 608675. Data: 30/11/2013 - ANNO 2013 PROTESICA	€ 671,78	UNIFARM S.P.A.
31/12/2014	FATTURA ACQUISTO	PN generata da doc Z4A50-2014-4962. Numero: INVC-2381. Data: 31/12/2012 - ANNO 2012 VERIFICA PERIODICA ASCENSORI FATTURE PERVENUTE AL SERV. BILANCIO DAL SERVIZIO TECNICO LOGISTICO VEDI PG/2015/1649	€ 249,96	AGENZIA NAZ. CERTIFICAZIONE COMPONENTI E PRODOTTI SRL
31/12/2014	FATTURA ACQUISTO	PN generata da doc Z4A50-2014-4963. Numero: INVC-2382. Data: 31/12/2012 - ANNO 2012 VERIFICA PERIODICA FATTURE PERVENUTE AL SERV. BILANCIO DAL SERVIZIO TECNICO LOGISTICO VEDI PG/2015/1649	€ 249,96	AGENZIA NAZ. CERTIFICAZIONE COMPONENTI E PRODOTTI SRL
31/12/2014	FATTURA ACQUISTO	PN generata da doc Z4A50-2014-4964. Numero: INVC-2380. Data: 31/12/2012 - ANNO 2012 VERIFICA PERIODICA FATTURE PERVENUTE AL SERV. BILANCIO DAL SERVIZIO TECNICO LOGISTICO VEDI PG/2015/1649	€ 249,96	AGENZIA NAZ. CERTIFICAZIONE COMPONENTI E PRODOTTI SRL

SOPRAVVENIENZE PASSIVE PER ACQUISTI DI BENI E SERVIZI			ANNO 2014	
Data reg.	Desc. Causale	Descrizione	Importo	Descrizione soggetto contropartita
31/12/2014	FATTURA ACQUISTO	PN generata da doc Z4A50-2014-5099. Numero: 04/2014. Data: 28/07/2014 - DAL 16/07/2006 AL 30/11/2013 ANTICIPO SU ADEGUAMENTO CONTRATTUALE PER APPALTO SERV. DI PULIZIA LOCALI ASL 4-AMBITO TERRITORIALE LOTTO N. 1	€ 54.900,00	COSTA MARIA MADDALENA
31/12/2014	FATTURA ACQUISTO	PN generata da doc Z4A50-2014-5100. Numero: 07/2014. Data: 10/11/2014 - DAL 16/07/2006 AL 30/11/2013 ANTICIPO SU ADEGUAMENTO CONTRATTUALE PER APPALTO SERV. DI PULIZIA LOCALI ASL 4-AMBITO TERRITORIALE LOTTO N. 3	€ 24.400,00	COSTA MARIA MADDALENA
31/12/2014	FATTURA ACQUISTO	PN generata da doc Z4A50-2014-5185. Numero: B08579. Data: 27/03/2014 - STORNO FT N. 20120268929 DEL 31/08/2012 CONTRATTO 2006/5107552 UTENTE 6189808	€ 1.010,26	ABBANO SPA
31/12/2014	PRIMA NOTA LIBERA	ANNO 2013 RIMBORSO SPESE LEGALI PROCEDIMENTO PENALE 101/2012 R.G. DEFINITO A FEB 2013 MEDICO CHIRURGO	€ 2.968,14	PINNA MAURILIO
TOTALE			€ 892.295,50	

SOPRAVVENIENZE PASSIVE SPECIALISTICA ESTERNA				
Data registraz.	CAUSALE	Descrizione	FORNITORE	Importo
04/06/2014	FATTURA ACQUISTO	PN generata da doc Z4A50-2014-1568. Numero: 1. Data: 18/04/2014 - ANNO 2012 NOTA DEBITO ART.12 CONTRATTO	LABORATORIO CLINICHE SRL ANALISI	€ 414,61
TOTALE				€ 414,61

SOPRAVVENIENZE PASSIVE VS ASL REGIONE				
Data registraz.	CAUSALE	Descrizione	FORNITORE	Importo
24/06/2014	FATTURA ACQUISTO	PN generata da doc Z4A50-2014-1897. Numero: V1-2014-443/7. Data: 09/04/2014 - ANNO 2013 ESAMI DI LABORATORIO CONSULENZE INTRAMOENIA	AZIENDA SANITARIA LOCALE N. 3 NUORO	€ 7.146,00
24/06/2014	FATTURA ACQUISTO	PN generata da doc Z4A50-2014-1901. Numero: MC_V4-2014-60/32. Data: 08/04/2014 - ANNO 2013 PRESTAZIONI SANITARIE PP.OO. SAN GIOVANNI DI DIO E POLICLINICO MONSERRATO	AZIENDA OSPEDALIERO-UNIVERSITARIA DI CAGLIARI	€ 882,49
24/06/2014	FATTURA ACQUISTO	PN generata da doc Z4A50-2014-1902. Numero: A8_PF1-2014-311. Data: 05/05/2014 - 4° TRIM. 2013 PRESTAZIONI SANITARIE SPECIALISTICA AMBULATORIALE	AZIENDA SANITARIA LOCALE N. 8 - CAGLIARI	€ 7.790,88
24/07/2014	FATTURA ACQUISTO	PN generata da doc Z4A50-2014-2276. Numero: V1-2014-1181/7. Data: 05/06/2014 - ANNO 2013 CONSULENZE INTRAMOENIA MONITORAGGIO GAS ANESTESTICI	AZIENDA SANITARIA LOCALE N. 3 NUORO	€ 3.002,00
29/10/2014	FATTURA ACQUISTO	PN generata da doc Z4A50-2014-3246. Numero: A8_V41-14-279/42. Data: 20/10/2014 - II ° SEMESTRE 2012 I° SEM.2013 CONSULENZE SANITARIE RADIOPROTEZIONE DR.MELEDDU-DR.PORRU	AZIENDA SANITARIA LOCALE N. 8 - CAGLIARI	€ 35.380,00
19/11/2014	FATTURA ACQUISTO	PN generata da doc Z4A50-2014-3525. Numero: A8/PREF/2014/533. Data: 05/08/2014 - II ° TRIM. 2013 SPECIALISTICA AMBULATORIALE (BINAGHI)	AZIENDA SANITARIA LOCALE N. 8 - CAGLIARI	€ 119,78
TOTALE SOPRAVVENIENZE PASSIVE VS ASL DELLA REGIONE				€ 114.321,15

ALTRE SOPRAVVENIENZE PASSIVE			
Data reg.	Desc. Causale	Descrizione	Importo
02/01/2014	PRIMA NOTA LIBERA	IMPUTAZIONE QUOTE AMMORTAMENTO ANNO 2013 AL F.DO AMM VEDI DELIBERA 211 DEL 12/06/2015 RICOGNIZIONE STRAORDINARIA IMMOBILIZZAZIONE IN CORSO FABBRICATI- GIUSTA IMPUTAZIONE ALLEGATO ALLA DELIBERA N. 2 PARCHEGGI P.O. CESPITE 7293	€ 1.720,14
02/01/2014	PRIMA NOTA LIBERA	IMPUTAZIONE AL FONDO DELLA QUOTA DI AMMORTAMENTO DELL 'ANNO 2013 VEDI DELIBERA 211 DEL 12/06/2015 RICOGNIZIONE STRAORDINARIA IMMOBILIZZAZIONE IN CORSO FABBRICATI- ALLEGATO ALLA DELIBERA N. 1 CESPITE 1712 POLIAMB., TORTOLI'	€ 28.680,44
02/01/2014	PRIMA NOTA LIBERA	IMPUTAZIONE QUOTE AMMORTAMENTO AL F.DO DALL'ANNO 2006 AL 2013 VEDI DELIBERA 211 DEL 12/06/2015 RICOGNIZIONE STRAORDINARIA IMMOBILIZZAZIONE IN CORSO FABBRICATI- GIUSTA IMPUTAZIONE ALLEGATO ALLA DELIBERA N. 3 CASA FAMIGLIA LANUSEI CESPITE N. 1730	€ 65.480,53
02/01/2014	PRIMA NOTA LIBERA	IMPUTAZIONE QUOTE AMMORTAMENTO AL F.DO DALL'ANNO 2003 AL 2013 VEDI DELIBERA 211 DEL 12/06/2015 RICOGNIZIONE STRAORDINARIA IMMOBILIZZAZIONE IN CORSO FABBRICATI- GIUSTA IMPUTAZIONE ALLEGATO ALLA DELIBERA N. 4 RISTRUTTURAZIONE P.O. CESPITE 1745	€ 27.599,73
02/01/2014	PRIMA NOTA LIBERA	IMPUTAZIONE QUOTE AMMORTAMENTO AL F.DO DALL'ANNO 2003 AL 2013 VEDI DELIBERA 211 DEL 12/06/2015 RICOGNIZIONE STRAORDINARIA IMMOBILIZZAZIONE IN CORSO FABBRICATI- GIUSTA IMPUTAZIONE ALLEGATO ALLA DELIBERA N. 4 RISTRUTTURAZIONE P.O. CESPITE 1745	€ 15.497,67
02/01/2014	PRIMA NOTA LIBERA	IMPUTAZIONE QUOTA AMMORTAMENTO DALL'ANNO 1998 VEDI DELIBERA 211 DEL 12/06/2015 RICOGNIZIONE STRAORDINARIA IMMOBILIZZAZIONE IN CORSO FABBRICATI- GIUSTA IMPUTAZIONE ALLEGATO ALLA DELIBERA N. 5 EX.DISPENSARIO CESPITE 1731	€ 525,22
16/01/2014	STIP.DIR.SANITARIO	GENNAIO/14 COMPETENZE DEL DIRETTORE SANITARIO	€ 4.792,50
16/01/2014	STIP.DIR.SANITARIO	GENNAIO/14 COMPETENZE DEL DIRETTORE SANITARIO	€ 1.140,61
16/01/2014	STIP.DIR.SANITARIO	GENNAIO/14 COMPETENZE DEL DIRETTORE SANITARIO	-€ 16,77
16/01/2014	STIP.DIR.SANITARIO	GENNAIO/14 COMPETENZE DEL DIRETTORE SANITARIO	€ 1.140,61
17/01/2014	STIP. DIR. AMMINISTR	GENNAIO/14 COMPETENZE DEL DIRETTORE AMMINISTRATIVO	€ 11.182,00
17/01/2014	STIP. DIR. AMMINISTR	GENNAIO/14 COMPETENZE DEL DIRETTORE AMMINISTRATIVO	€ 2.661,31
20/01/2014	CO.CO.CO.	GENNAIO/14 COMPETENZE CO.CO.CO. D. M.	€ 273,31
20/01/2014	CO.CO.CO.	GENNAIO/14 COMPETENZE CO.CO.CO. MOI.P.	€ 2.277,60
11/02/2014	PRIMA NOTA LIBERA	S. CIVILI /2007 PARASUBORDINATI RIT. PAGAMENTO	€ 27,51
26/03/2014	PRIMA NOTA LIBERA	ANNO 2012 POLIZZA INFORTUNI N. 2009/05/2132944	€ 232,01
01/04/2014	PRIMA NOTA LIBERA	INTERESSI E SPESE LEGALI SENTENZA 622 DEL 26/03/2010 TRIBUNALE CIVILE DI SASSARI DITTA OPERA GESU' NAZARENO SRL	€ 4.114,15
16/04/2014	FATTURA ACQUISTO	PN generata da doc Z4A50-2014-1036. Numero: 26990246. Data: 10/03/2014 - APRILE 2012-SETTEMBRE 2013 INTERESSI DI MORA	€ 340,62

ALTRE SOPRAVVENIENZE PASSIVE			
Data reg.	Desc. Causale	Descrizione	Importo
24/04/2014	PRIMA NOTA LIBERA	ANNO 2012 POLIZZA CUMULATIVA VEICOLI A MOTORE/NATANTI 1/2443/130/25695	€ 890,24
09/05/2014	PRIMA NOTA LIBERA	INAIL AUTOLIQUIDAZIONE 2014 E REGOLAZIONE 2013 - POS. N. 06063317 C.C. 22 0722 E N. 86029986 C.C. 22 0311 - PAGAMENTO CON F24EP ONLINE	€ 2.196,65
20/05/2014	PRIMA NOTA LIBERA	VERTENZA DITTA ASCIONE ANTONIO C/ ASL SENTENZA 439/13	€ 1.622,56
04/06/2014	FATTURA ACQUISTO	PN generata da doc Z4A50-2014-1582. Numero: 1571/L. Data: 07/05/2011 - INTERESSI PASSIVI MORATORI 2011	€ 160,92
17/06/2014	STIP. REVISORI	GIUGNO/14 COMPETENZE REVISORE CASTI F.	€ 60,00
17/06/2014	STIP. REVISORI	GIUGNO/14 COMPETENZE REVISORE LODDO M. C.	€ 105,00
18/07/2014	STIP.DIR.GENERALE	LUGLIO/14 COMPETENZE DEL DIRETTORE GENERALE	€ 8.447,13
18/07/2014	CO.CO.CO.	LUGLIO/14 COMPETENZE RIMBORSO SPESE VIAGGIO (9-19/12/2013 E DAL 13/05 AL 12/05/2014) CO.CO.CO. FERRAI PAOLA	€ 154,00
12/08/2014	STIP.DIR.SANITARIO	LIQUIDAZIONE DI RISULTATO ANNO 2011 DEL DIRETTORE SANITARIO	€ 6.757,70
12/08/2014	STIP.DIR.SANITARIO	LIQUIDAZIONE DI RISULTATO ANNO 2011 DEL DIRETTORE AMMINISTRATIVO	€ 6.757,70
08/09/2014	PRIMA NOTA LIBERA	ADEGUAM ISTAT 2012 E 2013 DONATORI DI SANGUE	€ 2.874,60
17/09/2014	FATTURA PERCIPIENTE	PN generata da doc Z4A50-2014-2686. Numero: 324. Data: 15/09/2014 - SOLUZIONE CONTENZIOSO DA RISOLUZIONE CONTRATTO DIREZIONE GENERALE ASL P.A. NOTA RAS 0020288 DEL 08.08.2014	€ 37.443,12
06/10/2014	PRIMA NOTA LIBERA	ANNO 2013 INDENNIZZO ANIMALI SENTINELLA PROFILASSI BLUE TONGUE	€ 3.695,71
10/10/2014	PRIMA NOTA LIBERA	ANNO 2012 POLIZZA KASKO	€ 888,84
18/11/2014	PRIMA NOTA LIBERA	SALDO IRES 2013 E ACC.TO IRES 2014 RAVVEDIMENTO OPEROSO	€ 118,00
04/12/2014	FATTURA PERCIPIENTE	PN generata da doc Z4A50-2014-3597. Numero: 109. Data: 28/11/2014 - COMPETENZE REVISORE NOV/14	€ 73,13
19/12/2014	PRIMA NOTA LIBERA	RILEVAZIONE DEBITO IRAP SALDO 2013 DA ATTIVITA' COMMERCIALE E ACCONTI 2014 CON RAVV OPEROSO COME DA DICH INTEGRATIVA PRESENTATA IL 19/12/2014 DALLA DITTA KIBERNETES	€ 435,00
31/12/2014	PRIMA NOTA LIBERA	CONTRIBUTO PER MODIFICA STRUMENTI DI GUIDA ANNO 2013	€ 1.022,80
31/12/2014	PRIMA NOTA LIBERA	ANNO 2013 FRANCHIGIA SINISTRO 2013/LA4/005	€ 16.000,00
		TOTALE	€ 257.372,29

SOPRAVV. PASSIVE DIRIGENZA MEDICA			
Data reg.	Desc. Causale	Descrizione	Importo
30/04/2014	PRIMA NOTA STIPENDI HR	GIRO G.I. A SOPR. PASSIVE DEL 147/9.14.14 PIANO REG.LE PREVENZ 2010/2012 PREV MALATTIE SUSCETTIBILI DI VACCINAZIONE ANNO 2013 DIR MED E VET E COMP SANITARIO	€ 21.226,80
30/06/2014	PRIMA NOTA STIPENDI HR	GIRO PER G.I. CONSULENZA C/O "COMUNITA' L'OLIVASTRO" DA TERZI RIMB.TA PREST.NI 2013 DR.SSA TESTA MANUELA SU STIP GIUGNO 2014 V. DET AA.GG. 404 DEL 15.4.14	€ 2.186,90
30/06/2014	PRIMA NOTA STIPENDI HR	GIRO PER G. I. PROG FINALIZ COMPLICANZE DEL DIABETE SU STIPENDI GIUGNO2014 PRESTAZIONI 2013 V. D.G. 190 DEL 29.5.14	€ 2.501,73
29/08/2014	PRIMA NOTA STIPENDI HR	GIRO G.I. PREST. AGG 2013 SU STIPENDI AGOSTO 14 D.M.V. V. DG 280 DEL 31.7.14 E PROGETTO ADI SALDO 2013 DET. DIRETTORE DISTRETTO 445 24.4.14	€ 12.546,52
29/08/2014	PRIMA NOTA STIPENDI HR	GIRO G.I. PREST. AGG 2013 SU STIPENDI AGOSTO 14 D.M.V. V. DG 280 DEL 31.7.14 E PROGETTO ADI SALDO 2013 DET. DIRETTORE DISTRETTO 445 24.4.14	€ 2.916,14
28/11/2014	PRIMA NOTA STIPENDI HR	GIRI PER G.I. SU STIPENDI NOVEMBRE 2014 V. DET AA.GG. 1185/20.11.14	€ 108,23
		TOTALE	€ 47.042,92
SOPRAVV. PASSIVE PER DIRIGENZA TECNICA SPTA			
31/07/2014	PRIMA NOTA STIPENDI HR	PERIODO OTT/DIC 2013 CONSULENZA ORGANISMO IND. VALUTAZIONE ASL 5 (OR) DIRIGENZA SPTA RUOLO TECNICO	1.691,56
		TOTALE	€ 1.691,56
SOPRAVVENIENZE PASSIVE PERSONALE -COMPARTO-SANITARIO			
Data reg.	Desc. Causale	Descrizione	Importo
30/04/2014	A4_PNSTIP	PIANO REG PREVENZIONE 2010/2012 MALATTIE SUSCETTIBILI DI VACCINAZIONE ANNO 2013 DMV E COMPARTO SANITARIO	€ 7.471,08
30/05/2014	A4_PNSTIP	CHIUSURA DEBITI PP DA LIQUIDARE GIRI PER GIUSTA IMPUTAZIONE SU STIPENDI MAGGIO 2014	€ 841,50
30/06/2014	A4_PNSTIP	GIRO PER GIUSTA IMPUTAZIONE PROG.FINALIZ. COMPLICANZE DIABETE SU STIP GIUGNO 2014 PRESTAZIONI 2013 VEDI D.G. 190 DEL 29/05/2014	€ 6.731,92
07/11/2014	A4_PNSTIP	CHIUSURA DEBITI PP DA LIQUIDARE FASCE 2013 COMPARTO SANIT. GIRO PER GIUSTA IMPUTAZIONE PROG. AMIANTO DG 330 DEL 24/09/2014 SU STIPENDI OTTOBRE 2014	€ 1.944,53
28/11/2014	A4_PNSTIP	GIRO PER GIUSTA IMPUTAZIONE SU STIP NOV.2014 VEDI DET. AA.GG. 1185/20.11.14.	€ 41.792,54
31/12/2014	A4_PNSTIP	PROG. N. 1 ANAGRAFE VACCINALE RIMODULAZIONE TECNICA/TEORICA VEDI DEL C. S. DEL 31.03.2015	€ 1.786,05
		SUB TOTALE	€ 60.567,62

SOPRAVVENIENZE PASSIVE PERSONALE -COMPARTO AMMINISTRATIVO			
Data reg.	Desc. Causale	Descrizione	Importo
28/11/2014	PRIMA NOTA STIPENDI HR	GIRI PER G.I. SU STIPENDI NOVEMBRE 2014 V. DET AA.GG. 1185/20.11.14	€ 2.657,23
SUB TOTALE			€ 2.657,23
SOPRAVVENIENZE PASSIVE PERSONALE -COMPARTORUOLO TECNICO			
Data reg.	Desc. Causale	Descrizione	Importo
30/06/2014	PRIMA NOTA STIPENDI HR	GIRO G.I. ASSEGNO NUCLEO FAM 2013 SU STIP GIUGNO 2014 COMPARTO TECNICO	€ 264,78
28/11/2014	PRIMA NOTA STIPENDI HR	GIRI PER G.I. SU STIPENDI NOVEMBRE 2014 V. DET AA.GG. 1185/20.11.14	€ 2.972,07
SUB TOTALE			€ 3.236,85
TOTALE COMPARTO			€ 66.461,70

SOPRAVVENIENZE PASSIVE SPECIALISTICA INTERNA			
Data reg.	Desc. Causale	Descrizione	Importo
30/01/2014	STIP.SPEC.TITOLARI	GENNAIO/14 COMPETENZE MEDICI SPECIALISTI TITOLARI	€ 539,86
30/01/2014	SPECIALISTI PSICOLOGI	GENNAIO/14 COMPETENZE PSICOLOGO SPECIALISTA	€ 543,82
30/01/2014	SPECIALISTI PSICOLOGI	GENNAIO/14 COMPETENZE PSICOLOGO SPECIALISTA	€ 13,87
30/01/2014	SPECIALISTI PSICOLOGI	GENNAIO/14 COMPETENZE PSICOLOGO SPECIALISTA	€ 77,17
17/04/2014	STIP.M.G.M.SUPPLEMENTI	MARZO/14 COMPETENZE MEDICI DI CONTINUITA' ASSISTENZIALE SUPPLEMENTI	€ 2,10
17/04/2014	STIP.M.G.M.SUPPLEMENTI	MARZO/14 COMPETENZE MEDICI DI CONTINUITA' ASSISTENZIALE SUPPLEMENTI	€ 405,72
17/04/2014	STIP.M.G.M.SUPPLEMENTI	MARZO/14 COMPETENZE MEDICI DI CONTINUITA' ASSISTENZIALE SUPPLEMENTI	€ 39,83
24/06/2014	STIP.MEDICI 118	MAGGIO/14 COMPETENZE MEDICI DI EMERGENZA TERRITORIALE 118	€ 304,39
24/06/2014	STIP.MEDICI 118	MAGGIO/14 COMPETENZE MEDICI DI EMERGENZA TERRITORIALE 118	€ 11.936,94
24/06/2014	STIP.MEDICI 118	MAGGIO/14 COMPETENZE MEDICI DI EMERGENZA TERRITORIALE 118	€ 1.238,45
24/06/2014	STIP.MEDICI 118	MAGGIO/14 COMPETENZE MEDICI DI EMERGENZA TERRITORIALE 118	€ 85,95
28/07/2014	STIP.MED.PEDIATRI	GIUGNO/14 COMPETENZE E ARRETRATI 2010-11-12-13 MEDICI PEDIATRI	€ 24.627,33
28/07/2014	STIP.MED.PEDIATRI	GIUGNO/14 COMPETENZE E ARRETRATI 2010-11-12-13 MEDICI PEDIATRI	€ 26.786,98
28/07/2014	STIP.MED.PEDIATRI	GIUGNO/14 COMPETENZE E ARRETRATI 2010-11-12-13 MEDICI PEDIATRI	€ 26.387,22
28/07/2014	STIP.MED.PEDIATRI	GIUGNO/14 COMPETENZE E ARRETRATI 2010-11-12-13 MEDICI PEDIATRI	€ 27.062,19
28/07/2014	STIP.MED.PEDIATRI	GIUGNO/14 COMPETENZE E ARRETRATI 2010-11-12-13 MEDICI PEDIATRI	€ 2.473,80
28/07/2014	STIP.MED.PEDIATRI	GIUGNO/14 COMPETENZE E ARRETRATI 2010-11-12-13 MEDICI PEDIATRI	€ 2.308,82
28/07/2014	STIP.MED.PEDIATRI	GIUGNO/14 COMPETENZE E ARRETRATI 2010-11-12-13 MEDICI PEDIATRI	€ 2.511,28
28/07/2014	STIP.MED.PEDIATRI	GIUGNO/14 COMPETENZE E ARRETRATI 2010-11-12-13 MEDICI PEDIATRI	€ 2.537,08
26/08/2014	STIP.SPEC.TITOLARI	AGOSTO 2014 COMPETENZE SPECIALISTI AMBULATORIALI TITOLARI ASL 4 LANUSEI	€ 1.019,38
24/09/2014	STIP.M.G.M.SUPPLEMENTI	AGOSTO/14 COMPETENZE MEDICI DI CONTINUITA TERRITORIALE SUPPLEMENTI	€ 579,56

SOPRAVVENIENZE PASSIVE SPECIALISTICA INTERNA			
Data reg.	Desc. Causale	Descrizione	Importo
24/09/2014	STIP.M.G.M.SUPPLEMENTI	AGOSTO/14 COMPETENZE MEDICI DI CONTINUITA TERRITORIALE SUPPLEMENTI	€ 55,99
24/09/2014	STIP.M.G.M.SUPPLEMENTI	AGOSTO/14 COMPETENZE MEDICI DI CONTINUITA TERRITORIALE SUPPLEMENTI	€ 3,56
23/10/2014	STIP.SPEC.TITOLARI	OTTOBRE/14 COMPETENZE MEDICI SPECIALISTI TITOLARI	€ 5.350,34
23/10/2014	STIP.SPEC.TITOLARI	OTTOBRE/14 COMPETENZE MEDICI SPECIALISTI TITOLARI	€ 759,21
23/10/2014	STIP.SPEC.TITOLARI	OTTOBRE/14 COMPETENZE MEDICI SPECIALISTI TITOLARI	€ 136,43
19/11/2014	STIP.MEDICI 118	OTTOBRE/14 COMPETENZE MEDICI EMERGENZA TERRITORIALE 118	€ 1.020,00
19/11/2014	STIP.MEDICI 118	OTTOBRE/14 COMPETENZE MEDICI EMERGENZA TERRITORIALE 118	€ 105,83
19/11/2014	STIP.MEDICI 118	OTTOBRE/14 COMPETENZE MEDICI EMERGENZA TERRITORIALE 118	€ 26,01
		TOTALE	€ 138.939,11

6. Informazioni sulla fiscalità anticipata e differita

	Esercizio X + 1		Esercizio X	
	Ammontare delle differenze temporanee	Effetto fiscale Aliquota x %	Ammontare delle differenze temporanee	Effetto fiscale Aliquota x%
Imposte anticipate manutenzioni eccedenti il 5%				
.....				
Totale				0
Imposte Differite				
.....				
.....				
Totale				
Imposte differite (anticipate) nette				
Imposte anticipate attinenti a perdite Fiscali dell'esercizio				
Differenze temporanee escluse dalla determinazione delle imposte anticipate e differite				
Perdite fiscali a nuovo				
.....				
Netto				

Riconciliazione tra aliquota ordinaria e aliquota effettiva

	Esercizio corrente	Esercizio precedente
Aliquota ordinaria applicabile	...%	...%
Effetto delle variazioni in aumento (diminuzione) rispetto all'aliquota ordinaria:		
redditi esenti	...%	...%
costi indeducibili		
altre differenze permanenti		
Aliquota effettiva	...%	...%

7. Altre informazioni

Rendiconto finanziario di liquidità

Operazioni di gestione reddituale	
Utile (Perdita) d'esercizio	- € 7.195.983,83
(-) Variazioni non monetarie attive	€ 572.071,64
- rivalutazioni	
- Sterilizzazioni (€ 572.071,64)	
(+) Variazioni non monetarie passive	€ 2.418.719,62
- ammortamenti € 2.351.701,34	
- accantonamenti a fondi	
- Interessi di computo € 67.018,28	
Flusso di cassa della gestione reddituale	-€ 5.349.335,85
Attività di investimento	
Incrementi delle immobilizzazioni	€ 8.462.641,54
Decrementi delle immobilizzazioni	
Altre attività di investimento	
Totale	€ 8.462.641,54
Attività di finanziamento	
(+) Incrementi dei debiti di finanziamento	
(-) Decrementi dei debiti di finanziamento	
Altre attività di finanziamento (Risorse integr. ex DGR 2014 48/17, assegnazione manovra finanziaria L.R. 19)	€ 1.763.954,16
Totale	€ 1.763.954,16
Disponibilità liquide iniziali	€ 22.871.752,73
Flusso di cassa	-€ 2.840.685,30
Disponibilità liquide finali	€ 20.031.067,43

FLUSSO DI CASSA PER SIOPE ANNO 2014

A.S.L. n. 4 LANUSEI													
08045 Lanusei (OG)													
<i>Cash Flow 2014</i>													
	GENNAIO	FEBBRAIO	MARZO	APRILE	MAGGIO	GIUGNO	LUGLIO	AGOSTO	SETTEMBRE	OTTOBRE	NOVEMBRE	DICEMBRE	TOTALI
Uscite	3.687.052,02	6.217.579,62	9.535.953,50	7.063.022,71	7.575.117,69	7.504.586,58	7.732.470,50	5.260.978,78	5.917.413,71	7.663.936,22	6.531.594,38	10.865.865,46	85.555.571,17
Entrate	6.052.735,82	6.231.849,25	6.196.820,08	2.283.141,90	16.826.434,44	258.625,08	5.334.083,32	10.481.504,91	5.574.713,41	5.190.626,47	5.788.900,68	12.495.450,51	82.714.885,87
Saldo finale di cassa	2.365.683,80	14.269,63	-3.339.133,42	-4.779.880,81	9.251.316,75	-7.245.961,50	-2.398.387,18	5.220.526,13	-342.700,30	-2.473.309,75	-742.693,70	1.629.585,05	-2.840.685,30

USCITE	Gennaio	Febbraio	Marzo	Aprile	Maggio	Giugno	Luglio	Agosto	Settembre	Ottobre	Novembre	Dicembre	TOTALI PER SIOPE
U1101	0,00	1.728.465,29	1.231.949,09	1.282.471,97	1.882.580,53	1.550.209,45	1.613.386,49	1.331.505,83	1.309.466,90	1.347.017,87	1.354.380,65	2.525.561,23	17.156.995,30
U1102										41,73	73,02		114,75
U1201	227.149,40	286.713,18	215.984,62	224.471,02	324.928,70	273.606,28	249.709,74	242.149,95	229.309,30	242.256,06	231.104,99	460.079,47	3.207.462,71
U1202		436.419,49	644.794,50	445.382,02	471.479,80	727.252,08	756.255,83	63.789,32	479.428,69	448.023,08	453.384,34	1.303.483,38	6.229.692,53
U1203	46.169,24		91.484,74	45.652,56	46.276,04	45.875,56	45.280,39	45.272,48	45.346,46	46.005,90		91.949,11	549.312,48
U1301	491.153,81	678.883,78	493.526,83	518.556,09	736.782,06	630.123,05	539.097,89	537.250,20	518.541,24	521.104,10	523.028,05	985.939,54	7.173.986,64
U1502	14.984,13	15.072,95	15.094,52	15.130,14	15.054,93	15.421,94	15.420,59	16.366,24	16.426,99	16.401,07	16.309,34	30.923,85	202.606,69
U1503			99.463,36										99.463,36
U2101		465,30	839.728,67	547.931,37	525.186,58	348.684,41	347.695,48	17.346,22	558.023,76	286.635,48	203.973,25	145.089,55	3.820.760,07
U2102			12.364,00	11.594,03	2.860,00		8.600,35		5.720,00				41.138,38
U2103	8.195,79	7.760,33	22.190,81	42.505,80	18.382,57	13.238,51	19.864,24	2.601,81	27.888,33	9.115,94	17.987,87	21.171,62	210.903,62
U2104			1.020,60						617,72				1.638,32
U2105		7.440,29	264.343,98	250.289,91	219.961,09	101.049,60	151.388,79		80.088,47	154.292,03	13.006,37	117.559,59	1.359.420,12
U2106						54.715,86	53.794,60		17.357,93				125.868,39
U2107		1.366,33	388.555,33	175.393,43	249.513,08	156.763,70	144.581,15	19.588,44	267.917,09	87.829,62	65.251,70	30.434,05	1.587.193,92
U2108			30.424,19	31.025,86	2.238,08	51.010,68	20.301,42	4.317,14	12.977,65	3.640,00		5.019,79	160.954,81
U2109			47.340,68	41.106,96	39.424,28	20.688,64	18.082,30		51.794,33	40.564,92	5.068,88	13.852,43	277.923,42
U2110			1.467,66				1.976,40		1.195,60				4.639,66
U2111			1.579,40										1.579,40
U2199										4.504,99			4.504,99
U2201		30.244,36	7.951,59	26.801,74	19.770,97	21.700,32	8.950,96	1.741,17	2.378,79	46.044,30	35.352,95		200.937,15
U2202			19.427,47	11.953,21	17.705,86	9.276,33	7.089,47		9.431,04	4.534,54	23.175,58		102.593,50
U2203		51.819,46	201.022,01	33.403,34	68.090,28	33.165,12	14.147,81	52.038,79		66.058,07	31.904,22	6.346,27	557.995,37

USCITE	Gennaio	Febbraio	Marzo	Aprile	Maggio	Giugno	Luglio	Agosto	Settembre	Ottobre	Novembre	Dicembre	TOTALI PER SIOPE
U2204		5.020,00	39.345,63	33.143,29	28.192,49	7.033,50	15.318,29		31.477,11	2.610,80	63.594,01	1.708,00	227.443,12
U2205	4.926,15			79,67			3.192,29					5.693,86	13.891,97
U2206				705,77	839,70	670,75			878,29		660,23		3.754,74
U2298			120,22	121,58	593,79	1.194,87	508,47		254,16	73,05	338,14	1.640,90	4.845,18
U2299		1.762,16											1.762,16
U3103	425.209,72	432.706,32	439.786,83	423.259,21	425.777,37	439.712,95	514.767,81	466.048,65	499.206,82	430.153,60	428.247,12	415.370,61	5.340.247,01
U3107										18.158,68			18.158,68
U3109	83.252,58	82.545,22	269.648,33	152.295,13	157.452,83	317.548,45	120.770,52	313.796,26	160.603,76	230.755,17	156.452,23	347.507,08	2.392.627,56
U3112	638,40	560.369,10	29.045,60	467.518,01	34.082,38	270.800,45	8.016,76	267.710,74	61.188,93	518.572,45	412.424,60	29.420,06	2.659.787,48
U3115	193,36	370.720,77	79.009,50	71.268,54	27.358,05	154.013,90	227.327,01		4.673,54	5.958,30	183.098,74	6.890,81	1.130.512,52
U3118			789.432,68	373.619,62	352.592,04	642.794,56	60.313,25	887.454,46		397.787,51	582.414,50	1.074.271,12	5.160.679,74
U3119						1.058,83		38.465,42					39.524,25
U3120			1.400,00										1.400,00
U3121		5.541,01	75.538,33	94.162,90	14.720,00	119,11	82.268,80	22.418,41	18.957,00	2.940,00	69.877,69	112.849,43	499.392,68
U3129	56,46												56,46
U3130			638,12		48.154,54	225.509,59	81.305,75	115.553,41	85.205,24	74.783,10		179.078,37	810.228,12
U3132					3.629,60								3.629,60
U3133	73.850,21	344.229,36	102.987,86	11.392,80	15.042,67		45.998,33						593.501,23
U3134	82.015,11	2.500,00	101.757,38	129.222,45	36.623,37		50.149,55		20.359,51	52.701,63	77.029,85	112.762,18	665.121,03
U3135					1.179,15								1.179,15
U3136	19.598,80	119.402,05	167.087,35	190.905,90	61.429,90	5.504,00	297.798,52	29.970,38	59.818,44	185.313,27	26.910,40	238.689,18	1.402.428,19
U3138				4.108,00			3.172,00						7.280,00
U3150		119.955,65	115.640,70	128.761,07	117.739,67	113.754,79	257.816,83	1.653,17	125.230,79	150.605,34	119.882,36	222.257,18	1.473.297,55
U3151	92.043,67	94.498,14	99.791,36	94.286,77	94.084,78	99.185,05	113.759,17	102.250,93	100.538,27	94.171,49	95.744,50	89.312,39	1.169.666,52
U3153		30.089,13	40.984,59	30.857,45	33.036,51	33.753,33	66.634,38	1.679,33	38.115,11	42.745,95	45.930,93	96.076,39	459.903,10
U3154	28.810,93	28.667,51	28.183,32	30.551,24	31.266,53	60.046,81	30.203,54	32.779,70	33.998,08	39.153,37	33.918,78	55.453,22	433.033,03
U3198	74.571,83		22.007,61	369.682,25	506.922,77	9.102,20	482.194,13	107.421,40	225.934,80	558.025,97	562.986,94	612.234,92	3.531.084,82
U3199	2.974,06	4.401,05							67.583,69	4.297,21	241,49		79.497,50
U3201										19.282,53			19.282,53
U3202		744,13											744,13
U3203	13.975,31	8.218,67	112.418,64	106.478,08	21.029,34	7.854,19	180.234,57	6.768,49	10.877,98	105.495,43	9.088,83	98.819,94	681.259,47
U3204	245.808,57	12.000,15	202.907,92	51.565,94	241.245,91	274.347,13	153.024,80	12.485,71		673.227,63	31.989,88	187.119,40	2.085.723,04
U3205										26.520,00			26.520,00
U3208		24.358,38	21.484,63	24.343,38		19.936,76	10.494,81	16.631,00		1.288,03	17.633,00	9.777,84	145.947,83
U3209		110.173,05	396,41	64.259,44	36.980,93	105.998,81	64.037,81		54.038,04	127.452,26		143.723,56	707.060,31
U3210		10.499,74	20.428,61	17.008,00	1.156,28	3.835,00	59.575,70	7.355,00			4.337,00	50.922,68	175.118,01

USCITE	Gennaio	Febbraio	Marzo	Aprile	Maggio	Giugno	Luglio	Agosto	Settembre	Ottobre	Novembre	Dicembre	TOTALI PER SIOPE
U3211		59.836,40	795.863,66		179.545,67					888,84			1.036.134,57
U3212		2.662,00	13.600,56	1.984,82				3.660,00		8.235,00		49.180,64	79.323,02
U3213	3.395,38	6.587,21	18.899,27	5.349,07		23.709,34	7.587,30		21.374,65	7.059,67	7.361,86	33.686,25	135.010,00
U3214	53.655,57	36.635,45	85.625,40	76.177,54	47.297,33	7.367,42	101.622,73	4.200,01	178.895,10	67.424,29	23.726,12	66.142,07	748.769,03
U3216	1.296,25	42.347,74	125.396,73	21.072,79		87.591,50	56.018,34			24.356,24	13.793,29	318.276,81	690.149,69
U3217		5.289,82								11.644,01	204,84		17.138,67
U3218				9.458,99									9.458,99
U3219	1.282,56	5.680,00	2.387,60	267,20	2.905,12	731,78	9.185,17		1.229,12	1.888,68	801,60	23.198,30	49.557,13
U3220	16.090,26		29.839,52		60.937,53			12.078,00		72.495,39	12.078,00		203.518,70
U3298	30.173,37		634,61	37.769,25	890,24		24.902,07			23.124,71		318.880,21	436.374,46
U3299	4.755,41	20.739,35	137.039,97	14.449,99	48.850,74	14.490,83	26.259,34	32.927,23	9.264,72	8.197,99	9.300,15	17.004,91	343.280,63
U4101			40,76				132,10		181,14		185,68		539,68
U4107	5.760,68	1.897,95		2.937,64		3.118,43	3.118,44		3.080,07	3.080,07	3.080,07	530,88	26.604,23
U4108										552,00			552,00
U4111			40,76				132,10		181,14		185,68		539,68
U4112	10.886,00		43.645,00										54.531,00
U4198	3.500,10		8.638,64				132,09		180,97		185,69		12.637,49
U4201			115,57		281,97				10.470,56				10.868,10
U4202	19.633,88	11.359,56	14.056,34	7.276,04	22.190,99		9.394,12	13.778,71	24.245,46	3.912,81	28.757,07	21.124,55	175.729,53
U4203	160.651,58	161.931,49	85.218,50	3.361,37		14.219,92	5.482,97	16.042,96	5.336,95	3.751,25		9.319,75	465.316,74
U4299	486,67								2.874,60	3.695,71			7.056,98
U5103								350,00					350,00
U5201		45.260,78	77.329,89	72.095,02	76.341,72	19.397,12	70.315,29	46.324,61	9.115,84	45.459,19	113.943,08	38.120,96	613.703,50
U5202	45.055,23			34.674,36	19.508,32		38.348,02			79.607,70	952,23	1.306,00	219.451,86
U5206			280,00										280,00
U5301			0,19				0,25						0,44
U5306			364.228,40				916,76			295,84		6.783,75	372.224,75
U5308			5,77				7,50				11,53		24,80
U5401		54.732,55	74.756,36	61.979,75			80.944,00	138.601,99		59.486,99			470.501,64
U5402							10.347,20				16.032,80		26.380,00
U5404	2.825,52	2.996,66	2.320,66	3.164,60	1.595,99	3.025,28	4.547,76	3.336,03	1.581,27	2.468,13	4.738,44	8.263,08	40.863,42
U5499	738,00	2.145,00					1.863,00	1.665,00	729,00	2.931,80	45.596,00		55.667,80
U5502	50.000,00		10.000,00					20.533,38				17.030,31	97.563,69
U5503	29.738,14	22.573,22	51.013,45	21.115,58	23.772,73	21.619,46	28.151,77	32.323,47	22.144,40	20.398,38	23.416,38	23.679,15	319.946,13
U5504	1.800,00	16.833,60					12.024,00	947,70	1.350,00	1.350,00			34.305,30
U5506		31.139,02	26.953,25	36.110,92	18.830,46	26.057,81	60.155,91	2.952,07	15.960,18	18.558,47	44.939,73	40.002,07	321.659,89

USCITE	Gennaio	Febbraio	Marzo	Aprile	Maggio	Giugno	Luglio	Agosto	Settembre	Ottobre	Novembre	Dicembre	TOTALI PER SIOPE
U5507		5.585,28	5.191,15	5.400,09	4.662,08	5.609,99	12.488,19		8.004,45	5.031,07	3.206,41	4.920,83	60.099,54
U5510									28.831,20				28.831,20
U5599		27,51		418,00		160,92	55,07			2.128,46			2.789,96
U6102	86.418,35	13.656,13	126.504,46	74.693,75	133.428,27	318.368,75	80.370,83	26.050,69	70.447,61	117.901,13	223.477,14	32.247,88	1.303.564,99
U6103			6.874,80					30.449,00		10.222,95			47.546,75
U6104	792,43	31.573,60	8.125,80		2.713,08	8.321,76	56.458,65	230.703,65	10.980,00	15.227,61	48.402,67	6.199,06	419.498,31
U6105		3.568,30	19.157,04				5.057,87	6.554,72	19.495,60	3.208,60	3.930,21		60.972,34
U6106									168.970,00				168.970,00
U6199		3.678,15	8.351,51				33.113,43	7.759,20	1.753,14	12.697,76	6.485,28	979,00	74.817,47
U6200		15.790,50	4.062,21				13.521,26	4.880,00	8.399,70				46.653,67
Totale	3.687.052,02	6.217.579,62	9.535.953,50	7.063.022,71	7.575.117,69	7.504.586,58	7.732.470,50	5.260.978,78	5.917.413,71	7.663.936,22	6.531.594,38	10.865.865,46	85.555.571,17

ENTRATE	Gennaio	Febbraio	Marzo	Aprile	Maggio	Giugno	Luglio	Agosto	Settembre	Ottobre	Novembre	Dicembre	TOTALI PER SIOPE
E1100	0,00	60.093,78	126.720,46		4.217,34		4.251,81	70.588,23	307.695,35	90.170,52	47.103,70	291.506,46	1.002.347,65
E1400		1.735,64	1.386,59		522,50			20,66				8.408,06	12.073,45
E1500	595,65	107.138,62	4.922,50					1.666,82	16.698,83	3.645,56	1.145,31	41.972,45	177.785,74
E1600	11.227,51	11.274,41	26.132,69		9.025,66	7.900,48	5.104,00	9.315,79	55.783,38	20.808,09	12.403,83	59.467,29	228.443,13
E1700		40.448,09	38,63						3.691,83	331,65		72.074,30	116.584,50
E1800			1.790,00		4.502,00	495,00							6.787,00
E2102	6.000.000,00	6.000.000,00	6.000.000,00		16.386.709,66		5.000.000,00	10.000.000,00	5.000.000,00	5.000.000,00	5.000.000,00	9.000.000,00	73.386.709,66
E2104				2.283.141,90			197.099,90	128.922,61	178.654,45	20.520,00	450.238,34	1.124.671,34	4.383.248,54
E3101	4.394,24				7.001,24	2.597,56	3.984,04	4.005,68		6.624,93	2.215,93	3.879,51	34.703,13
E3102			15.754,80					42.480,02				4.876,48	63.111,30
E3104	12.859,76									9.948,25		27.543,36	50.351,37
E3105	2.085,47	8.616,59	1.960,12		2.251,95	1.294,32	1.483,11	2.075,48	4.090,37	2.883,65	2.275,64	12.262,74	41.279,44
E3106	7.173,51	573,26	138,00		5.797,08	5.481,48	1.223,09	16,00	916,00	549,06	4,00	22.688,02	44.559,50
E3201	1.365,77	1.365,77	1.365,77		2.731,54		2.731,54	1.365,77		2.731,54	1.365,77	1.365,77	16.389,24
E3202		75,14								0,02		85,65	160,81
E3204	5.697,72	527,95	16.610,52		93.801,29	856,24	2.705,83	16.761,97	7.183,20	6.051,35	6.402,54	17.053,25	173.651,86
E5102												1.763.954,16	1.763.954,16
E5103					309.874,18	240.000,00	112.500,00	204.285,88		26.361,85	265.745,62	43.641,67	1.202.409,20
E6400							3.000,00						3.000,00
Totale	6.052.735,82	6.231.849,25	6.196.820,08	2.283.141,90	16.826.434,44	258.625,08	5.334.083,32	10.481.504,91	5.574.713,41	5.190.626,47	5.788.900,68	12.495.450,51	82.714.885,87

Numero medio dei dipendenti, suddivisi per categorie:

	31/12/2013	31/12/2014
Personale del ruolo sanitario	432	445
Personale del ruolo professionale	1	1
Personale del ruolo tecnico	108	109
Personale del ruolo amministrativo	67	66

Nel corso dell'anno 2014 l'Azienda ha fatto ricorso a prestazioni in regime di attività libero professionale, richieste ai dipendenti in via eccezionale e temporanea, ad integrazione dell'attività istituzionale per la sostituzione di personale assente per: gravidanze a rischi, congedi ex art. 42, comma 5 D. Lgs. 151/2001 e s.m.i., aspettative non retribuite soprattutto per incarichi in altre AA.SS.LL. al fine di garantire i LEA.

Prestazioni Aggiuntive Dirigenza Medica

Nel corso dell'anno 2014, in base all'art. 55 CCNL, comma 2 si è fatto ricorso alle prestazioni aggiuntive perché sono andate deserte le selezioni a tempo determinato per la copertura del personale assente e in attesa dell'espletamento dei concorsi a tempo indeterminato. Inoltre l'Azienda ha disposto, temporaneamente, l'istituzione dal 17.06.2006 della guardia notturna dipartimentale in base alle linee di indirizzo regionali ex art. 9 lettera G) CCNL 03.11.2005 – Area Dirigenza Media Veterinaria del SSN.

Tali prestazioni, come previsto dall'art. 18 del CCNL 03.11.2005, sono state svolte fuori dell'orario di servizio.

Nel 2014 sono state effettuati n° 52 turni di guardia notturna dipartimentale.

Prestazioni Aggiuntive Comparto

L'Azienda nel corso dell'anno 2014 si è avvalsa anche delle prestazioni aggiuntive del personale infermieristico del Comparto, in base al Decreto Legge 12/11/2001, n. 402 convertito nella Legge 08/01/2002, n. 1, il ricorso è avvenuto in attesa del completamento della dotazione di infermieri in linea con quanto previsto dalle norme sull'accreditamento.

Il ricorso ad assunzioni a tempo determinato, lavoro interinale, consulenze libero professionali e convenzioni con altre AA. SS. LL. si sono rese necessarie per la sostituzione di personale assente per gravidanze a rischio, malattie, congedi ex art. 42, comma 5 – D. Lgs 151/5001 e s.m.i., aspettative non retribuite, soprattutto per incarichi presso altre Aziende Sanitarie. Situazione aggravata anche per l'elevato numero di personale addetto all'assistenza con inidoneità fisiche varie, utilizzo di permessi legge 104/92 (n° 104 dipendenti hanno usufruito nel 2014 di tali permessi).

Oltre a tali aspetti, di carattere generale e comuni a tutte le aziende sanitarie, appare opportuno porre particolare evidenza sulle difficoltà oggettive specifiche che l'Azienda Sanitaria Ogliastrina sconta nella gestione delle risorse del personale, dovute a fattori legati al contesto territoriale in cui si trova ad operare (isolamento) ed alla dimensione della stessa. La poca attrattività del territorio continua a determinare, infatti, una elevata mobilità verso l'esterno, soprattutto delle qualifiche a più alta specializzazione. Allo stesso modo esistono forti difficoltà a reperire personale con incarichi a tempo determinato.

I concorsi che si espletano, soprattutto per la dirigenza, vedono la partecipazione di candidati che, a distanza di breve periodo dall'assunzione, a volte appena concluso il periodo di prova, si trasferiscono presso le altre AA.SS.LL. regionali attraverso l'istituto della mobilità. Nel 2014 sono cessate 10 unità di cui : 4 per pensionamento, 3 per mobilità, 3 per dimissioni; sono state assunte 20 unità: di cui 13 per concorso, 7 per mobilità.

Prestazioni aggiuntive Dirigenza comprensive di guardie dipartimentali	€ 296.870,00
--	--------------

Prestazioni aggiuntive Comparto	€ 98.203,24
---------------------------------	-------------

Ferie non godute del Personale dipendente

Con riferimento alle ferie non godute del personale dipendente si specifica che il fondo per le stesse non è stato costituito in quanto l'Azienda provvede a far godere le stesse nel successivo semestre all'anno di maturazione.

Si evidenzia inoltre che negli "Adempimenti" così come previsto dall'art.1 dell'Intesa Stato Regioni del 23/03/2005 e dal punto 1.4 del Patto per la salute del 28/09/2006 vengono riportati gli adempimenti previsti per le Regioni, ai fini dell'accesso all'incremento delle risorse finanziarie a carico del bilancio dello Stato....in particolare per la stabilità ed equilibrio di gestione del S.S.R si rammenta tra gli altri " Che le ferie non godute non costituiscono un costo e pertanto devono essere eliminate dai costi di produzione".

Lo stesso principio viene ribadito con nota R.A.S. prot. 21378 del 13/10/2010 avente ad oggetto "Trattamento ferie non godute". Si ritiene infatti necessario richiamare il principio generale secondo il quale il diritto al riposo annuale retribuito è legato alla necessità e all'obbligo di reintegrare le energie psicofisiche del lavoratore confermando l'inderogabilità del suo effettivo godimento e quindi del divieto di monetizzazione con indennità retributive."....

Con nota RAS prot. 15021 del 29/06/2015 avente ad oggetto” Trattamento contabile ferie maturate e non godute “si ribadisce quanto già affermato con la nota di cui sopra.

Questa Azienda ha sempre ottemperato a quanto ivi disposto .

Nei casi previsti, da normativa, di monetizzazione di ferie non godute (es . all'atto di cessazione del rapporto di lavoro del dipendenteper cause non imputabili al lavoratore) si è provveduto a registrarne i costi all'atto dell'effettivo esborso monetario.

Pertanto non si è mai ricorsi a nessun accantonamento in merito.

Risorse umane

Fondi contrattuali Comparto e Dirigenza

L'Azienda, a seguito della rimodulazione della Dotazione Organica conseguente in particolare all'Adozione dell'Atto Aziendale adottato con delibera n° 763 del 20.11.2007 ed approvato con Delibera di G.R. n° 48/17 del 29.11.2007, ha ritenuto opportuno e necessario provvedere, alla verifica e rideterminazione dei fondi contrattuali del personale della Dirigenza e del Comparto.

La nuova dotazione organica, di cui alla Delibera D.G. n° 689 del 30.09.2008, conseguente all'Atto Aziendale ha presentato nelle diverse aree un aumento delle unità lavorative. Scaturenti da una rivalutazione dello stato dei servizi aziendali sul territorio e nel Presidio Ospedaliero Nostra Signora della Mercede di Lanusei e quindi da tre principali considerazioni: strutture di nuova attivazione, ampliamento dell'offerta delle prestazioni ospedaliere o ambulatoriali e soprattutto l'adeguamento degli organici agli standards del DAIS/98 per un totale di 724 unità.

La costituzione dei fondi risale all'anno 2001 (Delibera n° 691 del 29.05.2001, avente ad oggetto:” Determinazione fondi per il finanziamento della retribuzione di posizione per la dirigenza medica veterinaria, sanitaria e tecnica professionale e amministrativa”; Delibera n° 690 del 29.05.2001 avente ad oggetto:” Determinazione fondo di risultato Dirigenza tecnica, professionale e amministrativa; Delibera n° 689 del 29.05.2001 avente ad oggetto: ”Determinazione fondo di risultato dirigenza sanitaria; Delibera n° 688 del 29.305.2001 avente ad oggetto: ”Determinazione fondo di risultato dirigenza medica e veterinaria; Delibera n° 326 del 26.02.2001 avente ad oggetto: ”Preso d'atto contratto collettivo decentrato di lavoro personale del comparto – vigenza 98/2001”.

La Dotazione organica prevista in tale periodo prevedeva 599 unità.

Tali fondi, pur essendo regolarmente approvati con Decreto dall'Assessorato Regionale Igiene e Sanità ed avendo seguito tutto l'iter amministrativo allora previsto, erano stati costituiti adottando una metodica diversa da quella ora utilizzata dalla dottrina amministrativa prevalente, che prevede la costituzione dei fondi utilizzando come criterio di riferimento il numero dei dipendenti effettivamente in servizio o per i quali siano state attivate le procedure concorsuali, prevedendo per ogni singolo dipendente il costo effettivo delle indennità fisse contrattuali oltre alle altre indennità derivanti dagli accordi decentrati in sede aziendale, alle condizioni e nei limiti previsti dai rispettivi CC.CC.NN.LL..

Stante, pertanto, la complessità della materia e la corrispondente mole di lavoro resasi necessaria alla rivisitazione e conseguente rideterminazione di tutti i fondi contrattuali si è ravvisata pertanto l'opportunità di demandare ad una società specializzata tale compito.

Tale scelta si è resa necessaria per poter continuare a svolgere sia l'ordinaria attività istituzionale del Servizio Personale sia l'ulteriore attività collegata al nuovo applicativo SISAR. L'opera di revisione che l'Azienda ha commissionato alla Società ISSOS è stata svolta in stretta collaborazione con gli Uffici del Servizio Personale ed ha visto impegnato un gruppo di lavoro a composizione mista, che ha operato per circa tre mesi.

Con le Delibere nn° 139, 140, 141, 142 e 143 del 04/08/2011 sono stati approvati, dalla Direzione Generale, i Fondi contrattuali del Comparto e della Dirigenza per l'anno 2011. L'Azienda ha provveduto a trasmettere al Collegio Sindacale e allo OIV, ognuno per gli adempimenti di propria competenza, la documentazione inerente la costituzione dei fondi del personale dirigente e del comparto.

I Fondi contrattuali 2012 provvisori, sia del comparto che della Dirigenza, hanno la stessa consistenza dei fondi dell'anno 2011.

Così, come formalizzati con le Delibere nn° 411,412,413,414,415 del 30/10/2013 e inviate agli organi competenti per i successivi adempimenti con nota prot. n. 30113 del 25/11/2013.

Nell'anno 2013 si è insediato il nuovo Collegio Sindacale con Delibera n. 450 del 15/11/2013.

Fondi contrattuali Comparto e Dirigenza anno 2014

Con nota aziendale n 2465 del 29/01/2014 avente ad oggetto” Richiesta parere compatibilità costi inerente la costituzione dei fondi consolidati anni 2011-2012 e provvisori 2013 Comparto e Dirigenza “ si sono trasmessi al Collegio Sindacale le sottoelencate delibere e le relative relazioni economico finanziarie illustrative, inerenti la costituzione dei fondi consolidati anno 2011 e 2012 e fondi provvisori 2013 inerenti il Comparto e la Dirigenza , al fine di acquisire il parere di cui all'art 40 bis del Decreto Legislativo 30 marzo 2001 n 165 :

1 – *“Area del Comparto Sanità: consolidamento Fondi contrattuali anno 2011, 2012 e determinazione provvisoria Fondi 2013” Delibera n° 451 del 15/11/2013 e relazione illustrativa ed economico-finanziaria alla costituzione fondi;*

2 – *“Area Dirigenza Medico Veterinaria: consolidamento Fondi contrattuali anno 2011, 2012 e determinazione provvisoria Fondi 2013” Delibera n° 454 del 15/11/2013 e relazione illustrativa ed economico-finanziaria alla costituzione fondi;;*

3 – *“Area Dirigenza Professionale, Tecnica e Amministrativa: consolidamento Fondi contrattuali anno 2011, 2012 e determinazione provvisoria Fondi 2013” Delibera n° 455 del 15/11/2013 e relazione illustrativa ed economico-finanziaria alla costituzione fondi;*

4 - *Area Dirigenza Professioni Sanitarie: consolidamento Fondi contrattuali anno 2011, 2012 e determinazione provvisoria Fondi 2013” Delibera n° 452 del 15/11/2013 e relazione illustrativa ed economico-finanziaria alla costituzione fondi;*

5 – *“Area Dirigenza Sanitaria non medica: consolidamento Fondi contrattuali anno 2011, 2012 e determinazione provvisoria Fondi 2013” Delibera n° 453 del 15/11/2013 e n° 25 del 22/01/2014 e relazione illustrativa ed economico-finanziaria alla costituzione fondi.*

Con nota prot. n. 5519 del 28/02/2014 del Collegio Sindacale, avente ad oggetto ”Parere sull'ipotesi di contrattazione integrativa” lo stesso ha espresso parere favorevole in ordine alla certificazione di compatibilità economico-finanziaria, di cui all'art 40-bis del Decreto Legislativo 30 marzo 2001, n 165, così come richiesto dalla nota aziendale n. 2465 del 29/01/2014, inerente la costituzione dei fondi consolidati anno 2011 -2012 e provvisori 2013.

Fondi contrattuali Comparto e Dirigenza anno 2014

Con le Delibere n. 31, 34, 35, 36 del 30/01/2014 e n. 65 del 17/02/2014 sono stati approvati i Fondi contrattuali del Comparto e della Dirigenza provvisori per l'anno 2014.

Assunzioni/Cessazioni anno 2014

ASSUNZIONI		CESSAZIONI	
DIRIGENTE MEDICO:		DIRIGENTE MEDICO:	
ANESTESIA E RIANIMAZIONE	2	ANESTESIA E RIANIMAZIONE	4
GERIATRIA	1	PRONTO SOCCORSO	1
CHIRURGIA	1	PEDIATRA	1
PSICHIATRIA	1		
COLLABORATORE PROF.LE SANIT. INFERMIERE	8	ASSITENTE TECNICO GEOMETRA	1
COLLABORATORE PROF.LE SANIT. OSTETRICA	1	OPERATORE TEC. SPECIALIZZATO ELETTRICISTA	1
OSS	5	OPERATORE SOCIO SANITARIO	1
TECNICO RADIOLOGIA	1	COADIUTORE AMM. ESPERTO	1

Costi del personale a confronto

descrizione	anno		differenza	% di incremento
	2013	2014		
COSTO DEL PERSONALE DIRIGENTE MEDICO	€ 14.828.430,33	€ 15.149.594,84	€ 321.164,51	2,17
COSTO DEL PERSONALE DIRIGENTE NON MEDICO	€ 1.169.696,59	€ 1.159.513,39	- € 10.183,20	-0,87
COSTO DEL PERSONALE COMPARTO SANITARIO	€ 11.149.038,67	€ 11.507.238,59	€ 358.199,92	3,21
COSTO DEL PERSONALE DIRIGENTE RUOLO PROFESSIONALE	€ 119.206,45	€ 119.206,43	-€ 0,02	0,00
COSTO DEL PERSONALE DIRIGENTE RUOLO TECNICO	€ 106.298,51	€ 106.631,91	€ 333,40	0,31
COSTO DEL PERSONALE COMPARTO TECNICO	€ 3.454.692,03	€ 3.600.145,11	€ 145.453,08	4,21
COSTO DEL PERSONALE DIRIGENTE RUOLO AMMINISTRATIVO	€ 530.937,35	€ 522.314,24	-€ 8.623,11	-0,98
COSTO DEL PERSONALE COMPARTO AMMINISTRATIVO	€ 1.887.873,78	€ 1.907.701,58	€ 19.827,80	1,05
Totale costi del personale	€ 33.246.173,71	€ 34.072.346,09	€ 826.172,38	1,02

Scostamenti:

➤ COSTO DEL PERSONALE DIRIGENTE MEDICO

L'incremento delle spese sostenute è dovuto al potenziamento di vari servizi aziendali e precisamente: Chirurgia (assunzione Direttore struttura complessa), Anestesia e Rianimazione, Medicina, Psichiatria. Inoltre assunzioni a tempo determinato per sostituzioni ex d.lgs. 151/2001. Vedi Tabella personale assunto in N.I.

➤ COSTO DEL PERSONALE COMPARTO TECNICO

L'incremento è dovuto all'assunzione di OSS, 2 assistenti tecnici programmatori (dall'1.11.2013) nel 2014 costo intero anno, 1 collaboratore informatico (dal 13.12.2013) nel 2014 costo intero anno

➤ COSTO DEL PERSONALE COMPARTO SANITARIO

L'incremento è dovuto all'assunzione di varie figure professionali: infermieri professionali, ostetrica

➤ COSTO DEL PERSONALE COMPARTO AMMINISTRATIVO

L'incremento è dovuto all'assunzione di 3 commessi (categorie protette dal 1.10.2013) nel 2014 costo intero anno

Tetto teorico formazione e aggiornamento professionale dirigenza e comparto:

Con delibere n. 381 del 10/11/2014 e n. 383 del 12/11/2014 a firma del Direttore Generale sono stati determinati rispettivamente i tetti teorici di spesa per la formazione ed aggiornamento professionale per il personale del Comparto anno 2014 e per la Dirigenza Medica-Veterinaria Sanitaria, Tecnica, Professionale e Amministrativa anno 2014.

Compensi organi istituzionali

compenso spettante agli organi istituzionali è il seguente:

Qualifica	Importo
Direttore Generale	€ 141.858,02
Commissario Straordinario	€ 885,41
Direttore Amministrativo	€ 125.260,16
Direttore Sanitario	€ 112.810,05
Collegio Sindacale	€ 103.459,12
TOTALE	€ 484.272,76

RISULTATO DELL'ESERCIZIO

La R.A.S., con delibera n° 19/21 del 28/04/2014 avente ad oggetto: "Attribuzione alle Aziende sanitarie regionali delle risorse destinate al finanziamento della spesa sanitaria di parte corrente per l'esercizio 2014", ha assegnato a questa Azienda € 87.830.821,79. Per l'anno 2014 l'assegnazione per quota F.S. regionale spettante a questa Azienda ha avuto un decremento del 5,58% .

Per l'esercizio 2014 si registra una perdita di esercizio pari a € 7.195.983,83 comprensivo di € 67.018,28 per interesse di computo, di € 2.351.701,34 per gli ammortamenti e di € 572.071,64 di sterilizzazioni.

Si specifica altresì che a seguito della nota RAS prot. n. 7167 del 22/03/2011 avente ad oggetto "Trasmissione prospetto riepilogativo Assegnazioni-Erogazioni FSR anno 2010" si precisa che, in accordo con quanto previsto dall'art. 9 del D.L. 31/05/2010 n. 78 convertito in legge con modificazioni dalla Legge 122 del 30/07/2010 recante disposizioni concernenti il contenimento delle spese in materia di pubblico impiego, non deve essere effettuato nessun accantonamento relativo a rinnovi contrattuali per qualsiasi categoria di soggetti per l'anno 2010.

Per l'anno 2014 continuano a permanere tali disposizioni .

Per la copertura della perdita di esercizio 2014 si propone l'utilizzo delle riserve diverse e di eventuali contributi per ripiano perdite.

Relazione sulla Gestione

La Giunta Regionale con propria deliberazione n° 42/17 del 15/09/2009 nominava il Dott. Francesco Pintus quale Commissario dell'Azienda Sanitaria Locale n° 4 secondo quanto disposto dall'art. 12 comma 8 L.R. 7 agosto 2009 n° 3 "Disposizioni urgenti nei settori economico e sociale". Con DGR n° 57/11 del 31/12/2009 la RAS si disponeva l'istituzione della "macro-area Sardegna – L. R. 7 agosto 2009 n° 3 art. 12 comma 2". Con D.G.R. 12/41 del 25/03/2010 e con D.G.R. 25/30 del 01/07/2010 e con D.G.R. n° 47/32 del 31/12/2010 il Dott. Francesco Pintus veniva prorogato nel suo incarico di Commissario della ASL 4 Lanusei. Con D.G.R. 17/5 del 31/03/2011 finisce la fase di commissariamento delle ASL e il Dott. Francesco Pintus viene nominato Direttore Generale della ASL 4 Lanusei fino alla revoca dell'incarico avvenuta a seguito della D.G.R. n° 51/2 del 20/12/2014 avente ad oggetto "L.R.17/11/2014 n° 23, art. 9 Commissariamento straordinario delle Aziende Sanitarie Locali, dell'Azienda Ospedaliera G. Brotzu e delle Aziende Ospedaliero-Universitarie di Cagliari e di Sassari" con nota assessoriale del 22/12/2014 prot. n. 0031006.

Con la stessa D.G.R. n° 51/2 del 20/12/2014 si nomina in qualità di Commissario Straordinario della Asl 4 Lanusei il Dott. Federico Argiolas.

Il 03/12/2009 la Conferenza permanente Stato Regione ha sancito l'intesa con la quale si sono determinate le regole per il finanziamento del fabbisogno del SSR e dei relativi fabbisogni. Ivi si sono concordati i nuovi indicatori di efficienza ed appropriatezza e si è definito quale standard dimensionale del disavanzo sanitario strutturale il livello del 5% coperto dalla Regione, rispetto al finanziamento ordinario e alle maggiori entrate proprie sanitarie; inoltre è stato fissato il limite di spesa per il personale che non deve superare, per ciascuno degli esercizi, il corrispondente ammontare dell'anno 2004 diminuito dell'1,4%.

In garanzia del rispetto degli obblighi comunitari e il raggiungimento degli obiettivi di finanza pubblica per 2010/2012 (Nuovo Patto per la Salute) tali accordi sono stati trasposti nella Legge Finanziaria 2010 191/2010.

Su susseguenti disposizioni della R.A.S. con la Deliberazione aziendale del Commissario n° 201 del 23/06/2010, avente ad oggetto "Patto del Buon Governo..." sono state recepite le disposizioni Regionali e intraprese ulteriori iniziative per il contenimento dei costi della spesa sanitaria nella garanzia dei L.E.A.

Con Deliberazione R.A.S. n 50/35 del 21/12/2012 avente ad oggetto "Obiettivi dei Direttori Generali delle Aziende Sanitarie Regionali Anno 2012 Aggiornamento e integrazione " sono stati definiti gli obiettivi assistenziali, organizzativi ed economici delle Aziende ospedaliere ed ospedaliere universitarie al fine della determinazione delle linee di azioni programmatiche per il perseguimento e il miglioramento della efficienza efficacia e funzionalità dei servizi sanitari in relazione alle risorse assegnate.

Con D.G.R. n 24/43 del 27/06/2013 avente ad oggetto "Azioni volte al perseguimento dell'efficienza del Servizio Sanitario Regionale " la Regione Sardegna ha dettato le azioni volte alla razionalizzazione e al contenimento della spesa che possano, nel breve periodo, tendere gradualmente alla nuova organizzazione dell'assistenza ospedaliera, discendente dall'applicazione della L.R. n 21/2012 che ha come precipuo obiettivo quello di ridisegnare non solo la rete dell'assistenza ospedaliera ma anche quello di introdurre le regole per la definizione della rete territoriale.

"Tali linee modificheranno l'assetto esistente in termini di maggiori servizi ai cittadini che potranno ricevere prestazioni sanitarie presso le ASL di riferimento e dovranno recarsi solo per gli interventi e per le prestazioni più complicate nei centri di alta specializzazione".

Azioni:

- Ottimizzazione dell'utilizzo dei posti letto per acuti
- Ottimizzazione dell'impiego del personale
- Ottimizzazione dell'organizzazione dei servizi
- Ottimizzazione della gestione delle procedure di gara
- Ottimizzazione della qualità dei flussi informativi
- Definizione procedure approvazione degli atti aziendali

La Direzione Generale dell'Azienda 4 Lanusei, ha recepito le indicazioni dettate dalla Delibera 24/43 del 27/06/2013 uniformandovisi e pertanto predisponendo i seguenti atti:

- Ricalcolo dei posti letto per acuti per il raggiungimento della percentuale di occupazione annua pari al 75%
- Disposizione al Direttore Sanitario di Presidio di disattivazione temporanea dei posti letto, come da punto precedente
- Prospetto di dotazione organica ricalcolato sulla base del numero dei posti letto come da ricalcolo
- Piano triennale delle assunzioni ricalcolato sulla nuova dotazione organica.

“ GLI OBIETTIVI ”

- La normativa nazionale, definisce gli impegni delle aziende sanitarie, in tale contesto assumono particolare rilevanza le leggi finanziarie (con vincoli relativi ad esempio alla spesa per l'acquisto di beni e servizi, per il personale e per il farmaceutico) e le intese tra lo Stato e le Regioni, in particolare quella del 23.03.2005, rep. n. 2271, che accanto ad adempimenti di rilievo regionale, contiene misure direttamente riferibili alla aziende sanitarie (conferimento dei dati al Sistema Informativo Sanitario, vincolo della crescita dei costi di produzione, equilibrio economico finanziario);
- D.G.R. n 7/11 del 05/02/2013 avente ad oggetto "Corte Costituzionale Sentenza del 23/05/2012 ,n 139 D.L. n 78/2010 recante - Misure urgenti in materia di stabilizzazione finanziaria e di competitività economica" convertito, con modificazioni nella legge n 122/2010;
- i contratti sottoscritti dai Direttori Generali, sulla base dello schema approvato con la Delibera G.R. del 11.11.2008, n. 64/5;
- le deliberazioni adottate dalla Giunta Regionale, con la definizione di programmi di intervento specifici e dei conseguenti obiettivi assegnati alla aziende;
- In particolare con D.G.R. n 24/07/2013, con D.A. n 30 del 02/10/2013 è stata istituita la struttura di coordinamento Regionale per il "Percorso attuativo dei bilanci delle Aziende Sanitarie-PAC", previsto dal D.M. 1 marzo 2013 (Decreto Legislativo 23 giugno 2011 n 118)
- gli indirizzi gestionali impartiti dall'Assessore Regionale dell'Igiene e Sanità e dell'Assistenza Sociale.
- produrre qualità delle cure, con soddisfazione dei pazienti e contenimento della spesa.
- con D.G.R. n 43/1 del 28/10/2014 avente ad oggetto "Disegno di legge contenente _ Modifiche alla legge regionale 24 marzo 1997, n 10 (Norme in materia di programmazione ,contabilità contratti e controllo delle Aziende Sanitarie Regionali ,modifiche alla legge regionale 26 febbraio 1995,n 5 e abrogazione della legge regionale 8 luglio 1981 , n 19) e altre disposizioni regionali in materia sanitaria- la Regione Sardegna ,Assessorato dell'Igiene e Sanità e dell'Assistenza Sociale richiamando il decreto legislativo 118/2011 contenente disposizioni in materia di armonizzazione dei sistemi contabili e degli schemi di bilancio delle regioni degli enti locali e dei loro organismi, provvede a legiferare in merito al fine di rendere i documenti contabili delle pubbliche amministrazioni omogenei e tra loro comparabili.

Obiettivi assistenziali

Vengono confermati tutti gli obiettivi assistenziali assegnati a decorrere dal 2011.

Si richiama, a tale proposito, la D.G.R. n 30/60 del 12/07/2011 per cui la valutazione del perseguimento degli obiettivi è sviluppata con le medesime modalità declinate nei suoi allegati, attribuendo il peso inizialmente assegnato alla conclusione positiva del processo di concordamento, ai avviato, a favore degli obiettivi economico-organizzativi, associati ad un unico indicatore.

- migliorare la copertura con vaccino antinfluenzale nell'anziano (standard: $\geq 70\%$);
- sviluppare l'ADI a favore degli anziani non autosufficienti: percentuali di anziani ≥ 65 anni trattati in ADI (standard: ≥ 4);
- ridurre il tasso di ospedalizzazione (ordinario e diurno) standardizzato per mille (standard: ≤ 160);
- ridurre di ospedalizzazione per patologie assistibili domiciliariamente: tasso di ospedalizzazione per BPCO per 100.000 residenti 50-74 anni (standard: 80);
- ridurre l'utilizzo della capacità ricettiva per accertamenti effettuabili in via ambulatoriale e per ricoveri evitabili: % ricoveri diurni medici con finalità diagnostica (standard: 23%) e ricoveri ordinari medici brevi (standard: 17%);
- migliorare l'appropriatezza nel sistema di risposta assistenziale: % di ricoveri in day-surgery dei DRG a rischio di inappropriatezza (standard: 87%);
- evitare i ricoveri ripetuti: % re-ricoveri entro 30 giorni per la stessa MDC (standard: 4);
- sempre maggiore deve essere la medicina preventiva che diventa pertanto obiettivo strategico.

Obiettivi organizzativi ed economici

Tendere al perseguimento nell'anno 2014 dell'equilibrio di bilancio del vincolo imposto dell'art 3, comma 2 della L.R. 6 (pareggio di bilancio), senza considerare i fattori straordinari (positivi e negativi) che possono avere influito sulla gestione.

Con Deliberazione Regionale n. 29/1 del 22/07/2014 avente ad oggetto: Adeguamento del sistema di contabilità economico-patrimoniale delle Aziende sanitarie al Titolo II D. Lgs. 23 giugno 2011/118 concernente " Disposizioni in materia di armonizzazione dei sistemi contabili e degli schemi di Bilancio delle

Regioni, degli enti locali e dei loro organismi, a norma degli artt. 1 e 2 della legge 5 maggio 2009 n. 42” si è proceduto a completare l’armonizzazione del percorso di certificabilità del bilancio di esercizio .

Con Delibera del Direttore Generale n. 117 del 17/03/2014 avente ad oggetto “ Progetto sul Percorso Attuativo della Certificabilità dei Bilanci delle Aziende Sanitarie della Sardegna (PAC)”, l’Azienda ha recepito le linee Guida Regionali per l’Area delle rimanenze.

Con deliberazione del Direttore Generale n. 360 del 14/10/2014 l’Azienda ha provveduto all’ adozione del nuovo regolamento per lo svolgimento della libera professione e delle attività sanitarie aziendali a pagamento della Dirigenza sanitaria e medico veterinaria.

Tanto si è deliberato in considerazione della Legge n. 189/2012 che ha profondamente modificato il quadro normativo e anche rispetto ai rilievi della Corte dei Conti Sezione Sardegna nell’ambito dei questionari inerenti i bilanci d’ esercizio.

Non in ultimo insieme al recepimento del D. lgs. 118/2011 e al PAC si è provveduto attraverso tavoli regionali ristretti a rivedere il piano dei conti regionale, propedeutico al nuovo.

L’obiettivo generale è il contenimento del trend di crescita del costo di lavoro, per effetto della sospensione dei rinnovi dei contratti del personale dipendente e delle convenzioni con il personale convenzionato; contenimento della crescita del costo per l’acquisto di beni e servizi, per effetto della manovra disposta con D.L. 95/2012 convertito con la L. 135/2012; contenimento del costo della farmaceutica per effetto delle manovre disposte a livello nazionale e regionale.

L’Azienda, con Delibera del Direttore Generale n. 442 del 21/11/2012, ha dato attuazione all’art. 5 comma 13 lett. a) del D. Lgs. n. 95/2012, convertito con modificazioni L. 7 agosto 2012 n. 135, recante “Disposizioni urgenti per la revisione della spesa pubblica con invarianza dei servizi ai cittadini” cosiddetta Spending Review.

A seguito alla nota R.A.S. prot. 23718 del 25/09/2012, che rimandava a ciascuna Azienda sanitaria l’individuazione delle specifiche modalità relative alla riduzione delle prestazioni oggetto dei contratti, la nostra Azienda ha provveduto a inviare ai propri fornitori di servizi la richiesta di porre in essere ogni utile e necessaria azione per poter rispettare la norma nonché a invitare i propri Direttori di servizio a porre in essere ogni opportuna azione mirante ad una riduzione delle prestazioni oggetto dei contratti.

Stante gli obiettivi suindicati e per una migliore organizzazione dei Servizi aziendali rivolti all’utenza e non solo si è provveduto a un sempre maggior potenziamento delle competenze con integrazione multidisciplinare e multiprofessionale, specializzazione, miglioramento delle performance e aumento della sicurezza nei processi organizzativi e clinici.

Per quanto concerne il pagamento v/ fornitori gli stessi si sono dilatati nel corso dell'anno per le seguenti cause :

pagamento v/s fornitori con tempi medi di pagamento, circa 90/100 giorni, in ottemperanza a quanto disposto Dlgs192/2013.

I tempi sono divenuti tali in quanto dal 01/10/2014 sono venuti a cessare i contratti di somministrazione di lavoro interinale concernenti il personale amministrativo. Il Servizio Bilancio ha pertanto dovuto subire un rallentamento, nei pagamenti verso fornitori, imputabile solo a carenza di organico e non a liquidità.

Con Verbale del Collegio Sindacale n. 35/2014 del 10/12/2014, lo stesso Collegio prendeva in esame e controllo gli adempimenti previsti dalla Circolare MEF n. 27 del 24/11/2014 prot. n. 92082 in "ordine alla vigilanza sull'osservanza delle disposizioni dirette ad accelerare il pagamento dei debiti commerciali delle pubbliche amministrazioni".

Non sono state rilevate contestazioni nei successivi verbali redatti ulteriormente nell'anno 2015.

L' equilibrio di bilancio non è stato raggiunto tenendo anche in considerazione la diversa consistenza della assegnazione tra l'anno 2013 e 2014.

Nel corso dell'anno 2014 si è provveduto ad adeguarsi alla dettame nazionale inerente la certificazione elettronica dei crediti e debiti (cd file MEF) l' invio dello stesso continua a creare difficoltà di assemblaggio dati e invio degli stessi.

I sistemi operativi ENG / SISAR e quelli del MEF sono molte volte non " dialoganti ".

Ciò comporta che un unico operatore è impegnato a seguire tale adempimento che si attesta su più giorni lavorativi.

Il progresso informatico, almeno in questa prima fase, ha comportato rallentamenti operativi mentre il quadro sanzionatorio relativo, al contrario si è notevolmente "nutrito". Sicuramente l'impatto della dematerializzazione (in questo caso fatturazione elettronica e file del MEF), non ha tenuto in debita considerazione il "poco dialogo" dei diversi sistemi operativi (Eng / Sisar e MEF) a discapito sia degli operatori sia del raggiungimento degli obiettivi dettati dalle norme cogenti..

Sempre nel corso dell'anno 2014 si è provveduto a formare il personale per poter adempiere correttamente anche all'ulteriore adempimento dello split payment e per la fatturazione elettronica sia attiva che passiva.

Il quadro dei controlli effettuati dal Servizio Bilancio, di ogni Azienda Sanitaria, sono molteplici e si amplificano pertanto i tempi da dedicarvi.

Stante quanto rappresentato, associato ad un sistema operativo spesso rallentato nelle procedure (punti rete), è di non sempre facile l' esecuzione del lavoro.

Con Deliberazione del D.G. n 473 del 26/11/2013 si è adottato il nuovo Sistema di misurazione e valutazione della Performance che prevede l'adozione del piano triennale della performance come primo passaggio fondamentale dell'intero ciclo (D. Lgs. 33/2013 e delibera della Civit n. 112/2010) al fine del miglior governo dell'Azienda che si attua attraverso la definizione dei programmi e dei progetti futuri e delle risorse necessarie alla loro realizzazione.

Situazione ambientale

§ 1. Ambito territoriale, strutture, risorse e obiettivi dell' A.S.L. n. 4 di Lanusei

I principali cardini dell'azione dell'Azienda sono essenzialmente rappresentati dal proseguimento, dei seguenti grandi ambiti di intervento:

- la riorganizzazione delle attività in senso dipartimentale;
- la costruzione di un modello di offerta dei servizi ai cittadini basato su logiche di intensità di cure e di assistenza;
- l'analisi e lo sviluppo delle risorse logistiche, tecnologiche e professionali disponibili;

La riorganizzazione delle attività in senso dipartimentale

Le normative e le linee di indirizzo nazionali e regionali individuano nei dipartimenti il modo "normale" di organizzare i servizi sanitari. Questo modello prevede che servizi tra loro omogenei per tipologia di attività o di servizio erogato operino in maniera integrata e coordinata gestendo insieme processi di cura complessi, pianificando insieme l'impiego delle risorse, assicurando nella migliore maniera possibile la continuità e la completezza delle risposte ai bisogni dei cittadini.

L'atto Aziendale della ASL di Lanusei prevede i seguenti Dipartimenti o Aree di attività:

Dipartimento di Chirurgia, comprendente le Unità Operative di Chirurgia Generale, Ortopedia e Traumatologia, Ginecologia e Ostetricia, Anestesia e Rianimazione

Dipartimento di Medicina, comprendente le Unità Operative di Medicina, Cardiologia-UTIC, Nefrologia e Dialisi, Diabetologia, Riabilitazione, Pediatria-Neonatologia

Area dei Servizi del P.O., comprendente la Radiologia, il Laboratorio, il Centro TrASFusionale e il Pronto Soccorso, la Farmacia;

Dipartimento di Prevenzione, comprendente il Servizio di Igiene e Sicurezza sul Lavoro, la Medicina Legale, l'Igiene Pubblica, il Servizio di Igiene degli Alimenti e della Nutrizione (S.I.A.N), i Servizi Veterinari di Sanità Animale, di Igiene degli Allevamenti e di Igiene degli Alimenti di origine animale;

Dipartimento di Salute Mentale e dipendenze comprendente il centro di Salute Mentale, il SERD e il Servizio di Riabilitazione Psico-sociale;

Distretto Socio-sanitario con le strutture di Cure Primarie e Specialistica Ambulatoriale, Assistenza Domiciliare e non autosufficienza, Riabilitazione, Consulteri e Tutela Infanzia, Emergenza Sanitaria Territoriale.

Per l'attivazione dei Dipartimenti e delle aree sono stati costituiti nel corso , con la partecipazione dei Direttori delle singole Unità operative e con rappresentanti dei professionisti operanti in ciascuno, dei gruppi di lavoro, con il compito di definire il percorso da seguire, predisporre le bozze dei regolamenti e degli atti necessari, alla predisposizione di un piano di lavoro per l'espletamento delle procedure finalizzate alla designazione delle componenti elettive del Comitato di dipartimento, alla formulazione di un set di obiettivi nell'ambito del percorso di negoziazione di budget per l'anno .

L'offerta dei servizi ai cittadini per intensità di cure e di assistenza

Questo modello, già sperimentato e praticato in diverse realtà, comporta la necessità di ripensare alla organizzazione delle attività, nell'ambito di ciascun dipartimento o Area, secondo la logica del livello dei bisogni di cura e assistenziali dei nostri pazienti. Sarà necessario immaginare un periodo non breve nel corso del quale potranno essere sperimentate e via implementate iniziative tese al superamento della suddivisione dei nostri servizi per disciplina inserendo modalità organizzative che prevedano la gestione integrata in logica dipartimentale di processi di cura simili e/o omogenei per tipo di prestazione, per le modalità della loro erogazione o per patologie da trattare.

Si immagina, per esempio, ad una gestione dipartimentale e non più di singolo servizio o reparto, delle attività ambulatoriali, di ricovero a ciclo diurno (day-hospital/day-surgery), dei ricoveri ordinari per acuti, delle cure intensive.

Con D.G.R. N 51/21 del 28/12/2012 avente ad oggetto " Autorizzazione alla stipula di contratti di natura transitoria per l'acquisto da soggetti privati accreditati di prestazioni di assistenza ospedaliera per il triennio 2013/2014" si provvedeva altresì a quanto ivi disposto, nelle more della sottoscrizione dell'Accordo AIOP - Regione e della definizione dei tetti di spesa.

Per garantire il dettato dell'art 32 della Costituzione occorre perseguire buona sanità con il governo delle prestazioni, gestito correttamente nei servizi aziendali , nel rispetto dei valori economici.

a. Specialistica ambulatoriale

Pubblico

POLIAMBULATORIO LANUSEI

Branca Specialistica	2014		2013	
	CASI	IMPORTO	CASI	IMPORTO
02 Cardiologia	1651	€ 24.288,46	2754	€ 39.362,01
03 Chirurgia Generale	306	€ 6.195,65	298	€ 5.823,92
06 Dermosifilopatia	1151	€ 20.232,96	605	€ 10.804,27
09 Endocrinologia	864	€ 14.256,83	984	€ 17.787,44
12 Medicina Fisica e Riabilitazione	2029	€ 37.340,81	1809	€ 34.669,27
15 Neurologia	462	€ 8.870,67	360	€ 6.747,85
16 Oculistica	3473	€ 71.247,79	2984	€ 56.204,42
17 Odontostomatologia - Chirurgia Maxillo Facciale	314	€ 6.266,49	408	€ 8.128,62
19 Ortopedia e Traumatologia	330	€ 5.406,57	468	€ 7.983,86
21 Otorinolaringoiatria	1666	€ 22.987,13	1379	€ 17.361,74
22 Pneumologia	342	€ 7.038,53	322	€ 6.709,03
25 Urologia	587	€ 10.078,51	163	€ 2.874,15
26 Altre prestazioni	319	€ 6.962,64	138	€ 4.927,62
POLIAMBULATORIO LANUSEI	13494	€ 241.173,04	12672	€ 219.384,20

Fonte: File C 2014/2013

POLIAMBULATORIO TORTOLI

Branca Specialistica	2014		2013	
	CASI	IMPORTO	CASI	IMPORTO
01 Anestesia	310	€ 3.648,15	443	€ 3.036,68
02 Cardiologia	5608	€ 86.649,80	3364	€ 49.352,25
03 Chirurgia Generale	962	€ 19.222,02	883	€ 13.055,15
06 Dermosifilopatia	1097	€ 18.444,58	488	€ 7.571,22
09 Endocrinologia	774	€ 11.880,77	387	€ 6.127,67
12 Medicina Fisica e Riabilitazione	9764	€ 94.336,37	7310	€ 81.746,53
13 Nefrologia	4122	€ 462.850,93	644	€ 51.904,60
15 Neurologia	376	€ 7.086,16	107	€ 2.009,12
16 Oculistica	4129	€ 74.942,96	2240	€ 38.170,08
17 Odontostomatologia - Chirurgia Maxillo Facciale	1502	€ 37.094,63	1309	€ 34.970,40
18 Oncologia	8951	€ 87.668,38	996	€ 10.039,27
19 Ortopedia e Traumatologia	2289	€ 13.309,73	402	€ 4.898,66
20 Ostetricia e Ginecologia	897	€ 20.354,57	876	€ 19.414,18
21 Otorinolaringoiatria	2397	€ 33.077,37	1760	€ 22.852,42
25 Urologia	1408	€ 24.962,77	548	€ 9.463,73
26 Altre prestazioni	4562	€ 84.906,98	1971	€ 30.797,16
POLIAMBULATORIO TORTOLI'	49148	€ 1.080.436,17	23728	€ 385.409,12

POLIAMBULATORIO JERZU

Branca Specialistica	2014		2013	
	CASI	IMPORTO	CASI	IMPORTO
01 Anestesia	415	€ 4.622,65	908	€ 5.838,90
02 Cardiologia	1796	€ 35.087,64	1962	€ 35.909,64
03 Chirurgia Generale	465	€ 8.699,15	408	€ 8.112,04
06 Dermosifilopatia	608	€ 11.147	541,45	€ 9.852,20
09 Endocrinologia	925	€ 15.561,00	1015	€ 18.342,65
12 Medicina Fisica e Riabilitazione	5846	€ 49.235,62	5055	€ 45.138,89
13 Nefrologia	266	€ 6.631,66	231	€ 4.415,96
15 Neurologia	210	€ 4.005,35	234	€ 4.423,69
16 Oculistica	2399	€ 41.195,04	2017	€ 34.759,15
17 Odontostomatologia - Chirurgia Maxillo Facciale	609	€ 11.921,81	746	€ 14.184,92
19 Ortopedia e Traumatologia	492	€ 9.391,88	733	€ 13.631,82
20 Ostetricia e Ginecologia	877	€ 19.973,36	815	€ 18.476,94
21 Otorinolaringoiatria	1535	€ 22.161,14	1370	€ 20.280,63
25 Urologia	456	€ 7.994,79	294	€ 5.167,29
26 Altre prestazioni	1325	€ 24.045,45	671	€ 10.630,21
POLIAMBULATORIO JERZU	18224	€ 271.673,54	17000,45	€ 249.164,93

POLIAMBULATORIO SEUI

Branca Specialistica	2014		2013	
	CASI	IMPORTO	CASI	IMPORTO
06 Dermosifilopatia	107	€ 1.967,00	96	€ 1.738,62
26 Altre prestazioni	663	€ 12.022,72	671	€ 10.630,21
POLIAMBULATORIO SEUI	770	€ 13.989,72	767	€ 12.368,83

AMBULATORI PO

Branca Specialistica	2014		2013	
	CASI	IMPORTO	CASI	IMPORTO
01 Anestesia	329	€ 3.064,76	873	€ 4.417,90
02 Cardiologia	6643	€ 140.527,56	7854	€ 199.783,81
03 Chirurgia Generale	878	€ 14.561,30	1060	€ 15.311,55
05 Chirurgia Vascolare - Angiologia	682	€ 26.121,95	183	€ 3.922,77
06 Dermosifilopatia	102	€ 2.361,18	174	€ 4.023,93
07 Medicina Nucleare	108	€ 47.090,65	78	€ 17.485,23
08 Radiologia Diagnostica	10421	€ 740.339,96	5875	€ 496.619,44
09 Endocrinologia	97	€ 2.755,77	320	€ 9.091,20
10 Gastroenterologia - Chirurgie e Endoscopia digestiva	1732	€ 76.850,72	1733	€ 68.697,99
11 Laboratorio Analisi	414719	€ 1.961.847,72	383558	€ 1.836.149,89
12 Medicina Fisica e Riabilitazione	10197	€ 76.009,46	10065	€ 85.445,81
13 Nefrologia	6134	€ 638.926,53	1863	€ 89.280,01
16 Oculistica	181	€ 35.372,94	48	€ 37.783,04
18 Oncologia	12053	€ 127.518,31	4321	€ 52.104,39
19 Ortopedia e Traumatologia	4912	€ 53.875,88	3427	€ 68.673,62
20 Ostetricia e Ginecologia	2541	€ 48.541,49	2484	€ 47.992,30
21 Otorinolaringoiatria	237	€ 2.057,16		
22 Pneumologia	1485	€ 35.895,45	1532	€ 36.975,30
25 Urologia	921	€ 122.935,21	873	€ 182.408,86
26 Altre prestazioni	9909	€ 185.471,92	7438	€ 133.006,41
AMBULATORI PO	484281	€ 4.342.125,92	433759	€ 3.389.173,45

Si è provveduto inoltre a integrare il profilo di salute del Distretto Socio Sanitario Ogliastra rapportandolo più incisivamente ai bisogni sanitari e socio sanitari della popolazione. Il recepimento delle indicazioni regionali e dei bisogni emergenti dal territorio hanno fatto sì che si articolasse, in collaborazione con la Provincia Ogliastra e i comuni afferenti, un progetto di promozione e realizzazione di azioni per l'integrazione socio-sanitaria. In particolare con riferimento alle politiche per la non autosufficienza e le cure domiciliari integrate .

L'A.S.L. n°4 di Lanusei si trova ad operare in un ambito territoriale notevolmente svantaggiato per conformazione orografica e per viabilità. Infatti l'Ogliastra ha una estensione piuttosto vasta, soprattutto in rapporto al numero degli abitanti .Gli stessi sono distribuiti in 23 comuni, con una densità di circa 31 abitanti per Km², notevolmente bassa se rapportata a quella delle altre A.S.L. della Sardegna.

Ciò comporta necessariamente un decentramento dei servizi e conseguentemente un aumento delle risorse da destinare al territorio; l' A.S.L. n° 4 dispone infatti delle seguenti strutture: l'Ospedale di Lanusei, i Poliambulatori di Lanusei, Tortoli e Jerzu e i Servizi di Prevenzione.

La maggior parte delle strutture sono di proprietà dell'Azienda, salvo alcune ubicate nel territorio.

Nel nostro ambito territoriale sono presenti 12 punti di Guardia Medica e 4 punti di Guardia Turistica. Sul territorio operano 49 medici di medicina generale e 6 pediatri di base .

La popolazione residente è così distribuita:

1. Popolazione – anno 2014

COMUNE	MASCHI	FEMMINE	POPOLAZIONE	KM/2	DENSITÀ 01/01/2014
Arzana	1244	1235	2479	162,6	15,25
Bari Sardo	1955	2054	4009	37,53	106,82
Baunei	1805	1885	3690	216,5	17,04
Cardedu	889	950	1839	32,33	56,88
Elini	272	295	567	10,9	52,02
Gairo	730	767	1497	78,46	19,08
Girasole	629	646	1275	12,98	98,23
Ilbono	1056	1094	2150	30,91	69,56
Jerzu	1543	1636	3179	102,6	30,98
Lanusei	2744	2812	5556	53,38	104,08
Loceri	613	651	1264	19,31	65,46
Lotzorai	1098	1129	2227	16,84	132,24
Osini	411	396	807	39,68	20,34
Perdasdefogu	1019	995	2014	77,73	25,91
Seui	665	666	1331	148,2	8,98
Talana	519	543	1062	117,9	9,01
Tertenia	1953	1941	3894	117,8	33,06
Tortoli'	5459	5576	11035	39,97	276,08
Triei	585	530	1115	28,54	39,07
Ulassai	733	778	1511	122,1	12,38
Urzulei	629	657	1286	129,9	9,90
Ussassai	291	299	590	47,3	12,47
Villagrande Strisaili	1661	1661	3322	210,8	15,76
TOTALI	28503	29196	57699	1854,26	31,12

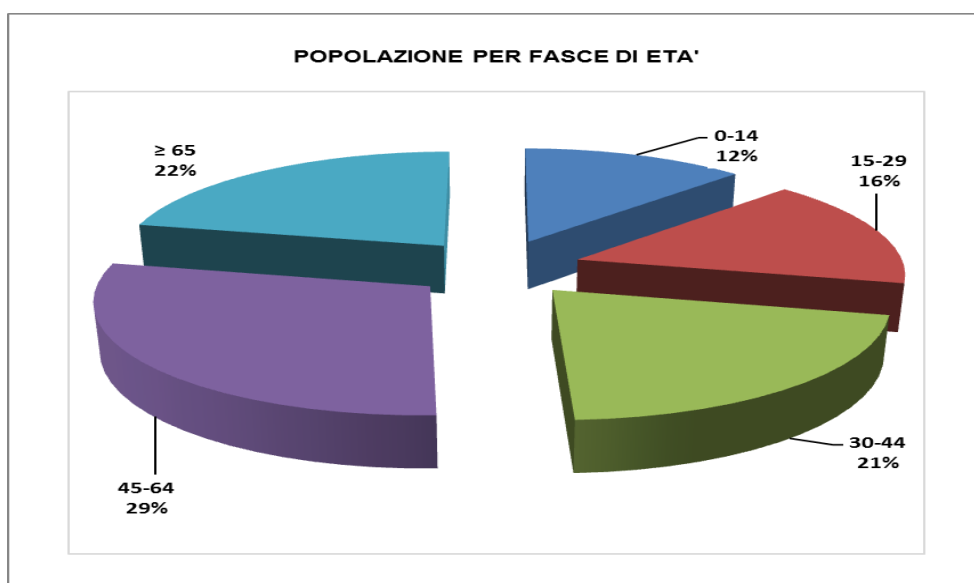
Fonte Istat 2014

Si rileva dunque che in campo regionale l'Ogliastra è la provincia con il “ maggior carico di cura” per la forte presenza sia di grandi vecchi, fra cui splendidi centenari, che di bambini”

Fasce di età

COMUNE	0-14	15-29	30-44	45-64	≥ 65	TOTALE
Arzana	324	428	519	666	542	2479
Bari Sardo	529	616	809	1116	939	4009
Baunei	437	513	732	1056	952	3690
Cardedu	262	318	423	510	326	1839
Elini	75	110	122	161	99	567
Gairo	194	227	312	415	349	1497
Girasole	219	214	297	401	144	1275
Ilbono	275	377	402	648	448	2150
Jerzu	447	499	698	828	707	3179
Lanusei	662	857	1215	1613	1209	5556
Loceri	127	198	263	383	293	1264
Lotzorai	245	357	506	663	456	2227
Osini	88	126	130	230	233	807
Perdasdefogu	213	314	366	603	518	2014
Seui	165	185	250	442	289	1331
Talana	153	165	199	272	273	1062
Tertenia	544	638	857	1081	774	3894
Tortoli'	1442	1766	2521	3323	1983	11035
Triei	127	157	223	327	281	1115
Ulassai	150	265	269	438	389	1511
Urzulei	135	184	257	378	332	1286
Ussassai	42	91	100	157	200	590
Villagrande Strisaili	387	559	607	982	787	3322
TOTALE	7242	9164	12077	16693	12523	57699

Fonte Istat 2014

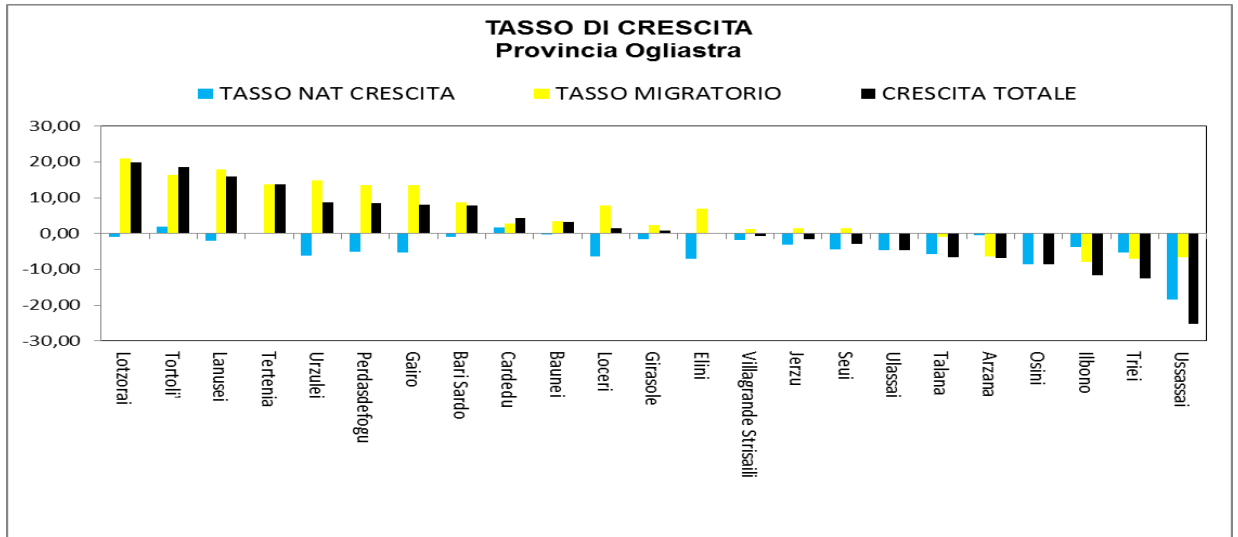


Fonte Istat 2014

Tasso di crescita

COMUNE	POPOLAZIONE AL 01.01.12	TASSO NAT CRESCITA	TASSO MIGRATORIO	CRESCITA TOTALE	POPOLAZIONE AL 31.12.12
Arzana	2493	1,60	-0,40	1,20	2496
Bari Sardo	3940	3,79	5,81	9,60	3978
Baunei	3724	-2,16	-10,27	-12,43	3678
Cardedu	1813	-0,55	10,43	9,88	1831
Elini	552	1,79	25,02	26,81	567
Gairo	1511	-9,35	-8,01	-17,36	1485
Girasole	1214	7,23	41,00	48,23	1274
Ilbono	2203	-5,94	-6,85	-12,79	2175
Jerzu	3224	0,62	-13,11	-12,48	3184
Lanusei	5486	-3,29	0,00	-3,29	5468
Loceri	1274	-6,31	-3,15	-9,46	1262
Lotzorai	2157	1,38	10,60	11,98	2183
Osini	815	-6,14	4,91	-1,23	814
Perdasdefogu	2042	-7,43	-14,86	-22,28	1997
Seui	1355	-5,20	-9,67	-14,87	1335
Talana	1068	-0,94	1,87	0,94	1069
Tertenia	3813	-1,57	8,88	7,32	3841
Tortoli'	10759	0,46	6,39	6,85	10833
Triei	1126	-5,32	7,98	2,66	1129
Ulassai	1513	3,96	-0,66	3,30	1518
Urzulei	1291	-9,35	-3,12	-12,47	1275
Ussassai	603	-8,28	11,59	3,31	605
Villagrande Strisaili	3373	-9,56	-5,08	-14,63	3324
TOTALE	57349	-1,85	1,36	-0,49	57321

Fonte Istat 2012 ultimi dati disponibili



Fonte Istat 2014

Situazione Aziendale

Valutazione risultati e obiettivi

Prestazioni specialistiche Aziendali

Privato convenzionato

STRUTTURA	BRANCA	2014		2013	
		CASI	IMPORTO	CASI	IMPORTO
002835 LABORATORIO ANALISI CLINICHE SRL	11 Laboratorio Analisi	66756	€ 312.992,82	68904	€ 330.252,28
002936 LABORATORIO RADIOLOGICO DR. PILIA	08 Radiologia Diagnostica	15981	€ 547.276,84	16752	€ 599.234,61
003335 STUDIO RADIOLAB RX	08 Radiologia Diagnostica			516	€ 10.221,76
	Medicina Fisica e Riabilitazione			2701	€ 14.689,64
003335 STUDIO RADIOLAB RX	12 Riabilitazione				
003336 STUDIO RADIOLAB FKT	08 Radiologia Diagnostica	4928	€ 99.114,21	4966	€ 99.126,77
	Medicina Fisica e Riabilitazione				
003336 STUDIO RADIOLAB FKT	12 Riabilitazione	22418	€ 139.904,28	26244	€ 154.853,72
003535 STUDIO FKT RITA FADDA	12 Medicina Fisica e Riabilitazione	20638	€ 138.863,95	19689	€ 121.214,25
200023 AMBULATORI C.C. TOMMASINI	02 Cardiologia	4173	€ 138.155,54	5480	€ 153.246,49
200023 AMBULATORI C.C. TOMMASINI	03 Chirurgia Generale	649	€ 13.338,59	500	€ 10.221,50
200023 AMBULATORI C.C. TOMMASINI	08 Radiologia Diagnostica	7067	€ 259.242,45	7429	€ 270.202,36
200023 AMBULATORI C.C. TOMMASINI	09 Endocrinologia	1917	€ 136.051,93	1815	€ 133.374,15
200023 AMBULATORI C.C. TOMMASINI	10 Gastroenterologia - Chirurgie e Endoscopia digestiva	408	€ 19.795,92	598	€ 27.640,85
200023 AMBULATORI C.C. TOMMASINI	11 Laboratorio Analisi	24895	€ 123.661,78	26293	€ 126.860,83
200023 AMBULATORI C.C. TOMMASINI	12 Medicina Fisica e Riabilitazione			321	€ 6.476,86
200023 AMBULATORI C.C. TOMMASINI	15 Neurologia	5457	€ 58.312,79	6008	€ 64.012,37
200023 AMBULATORI C.C. TOMMASINI	16 Oculistica	1862	€ 515.686,06	2063	€ 541.947,70
200023 AMBULATORI C.C. TOMMASINI	19 Ortopedia e Traumatologia	491	€ 78.812,26	547	€ 92.966,57
200023 AMBULATORI C.C. TOMMASINI	26 Altre prestazioni			14	€ 265,99
TOTALE		177640	€ 2.581.209,42	190840	€ 2.756.808,70

Fonte: file C 2014/2013

a. Centri di riabilitazione
DATI DI STRUTTURA CENTRI AIAS

CENTRO DI RIABILITAZIONE	RESIDENZIALE		SEMIRESIDENZIALE	
	Posti	Posti	Ore di funzionamento	
ARZANA	20	15	48	
LANUSEI	0	30	48	
LOTZORAI	0	30	48	
PERDASDEFOGU	0	20	48	
TERTENIA	0	30	48	
TOTALE	20	125	240	

RSA

CENTRO DI RIABILITAZIONE	ASSISTENZA SEMIRESIDENZIALE					
	UTENTI			GIORNATE DI ASSISTENZA		
	2014	2013	2012	2014	2013	2012
ARZANA	2	2	3	455	514	574
LANUSEI	22	22	20	5030	5051	4489
LOTZORAI	10	10	11	2325	2315	2557
PERDASDEFOGU	5	8	8	1338	1399	1446
TERTENIA	5	6	6	936	1148	1107
TOTALE	44	48	48	10084	10427	10173

CENTRO DI RIABILITAZIONE	ASSISTENZA AMBULATORIALE		
	ACCESSI		
	2014	2013	2012
ARZANA	786	912	921
LANUSEI	2786	2226	2079
LOTZORAI	6266	6543	5886
PERDASDEFOGU	1793	1691	1685
TERTENIA	3884	3454	2189
TOTALE	15515	14826	12760

CENTRO DI RIABILITAZIONE	ASSISTENZA EXTRAMURALE E DOMICILIARE					
	UTENTI			TOTALE PRESENZE		
	2014	2013	2012	2014	2013	2012
ARZANA	9	5	8	633	299	661
LANUSEI	115	124	127	9033	9770	9682
LOTZORAI	85	76	78	6852	5775	5796
PERDASDEFOGU	55	56	66	3347	3478	3338
TERTENIA	34	32	25	2825	1879	1954
TOTALE	298	293	304	22690	21201	21431

RIABILITAZIONE NEUROPSICH.INFANTILE		
CENTRO DI RIABILITAZIONE	TOTALE PRESENZE	
	2014	2013
ARZANA	457	591
LANUSEI		204
LOTZORAI	1672	116
PERDASDEFOGU	612	340
TERTENIA	605	570
TOTALE	3346	1821

Assistenza domiciliare 2014

ASSISTENZA DOMICILIARE INTEGRATA	
CASI TRATTATI	1145
ANZIANI	903
MALATI TERMINALI	143

ACCESSI DEL PERSONALE MEDICO	
CASI TRATTATI	13752
DI CUI AD ANZIANI	10845
DI CUI A MALATI TERMINALI	1717

ASSISTENZA EROGATA	TERAPISTI DELLA RIABILITAZIONE	INFERMIERI PROFESSIONALI	ALTRI OPERATORI	TOTALE
ORE DI ASSISTENZA EROGATA	19357	18091	791	38239
DI CUI AD ANZIANI	15266	14267	624	30157
DI CUI A MALATI TERMINALI	2418	2259	99	4776

ACCESSI DEGLI OPERATORI	TERAPISTI DELLA RIABILITAZIONE	INFERMIERI PROFESSIONALI	ALTRI OPERATORI	TOTALE
ACCESSI DEGLI OPERATORI	24900	36182	1055	62137
DI CUI AD ANZIANI	19635	28535	832	49004
DI CUI AD MALATI TERMINALI	3110	4519	132	7760

ASSISTENZA PROGRAMMATA	
NUMERO DI MEDICI	32
NUMERO DI AUTORIZZAZIONI CONCESSE	705

Processo di Aziendalizzazione

Per migliorare l'attuale situazione e sviluppare al meglio il processo di aziendalizzazione, la nostra Azienda ha posto in essere le seguenti azioni :

Recepimento delle regole per il finanziamento del fabbisogno del S.S.R e dei relativi fabbisogni nel rispetto dei nuovi indicatori di efficienza ed appropriatezza.

Obiettivi perseguiti:

- Adeguamento e potenziamento delle strutture sanitarie
- Formazione e aggiornamento del personale
- Implementazione delle performances dei servizi territoriali ed ospedalieri con adeguamento della dotazione del personale
- Coinvolgimento dei medici MMG ,PLS, Specialisti ambulatoriali, G.M. , con la Direzione Aziendale e Distrettuale al fine di azioni di miglioramento continuo verso i pazienti e iniziative volte al controllo della spesa farmaceutica.

In particolare per l'edilizia sanitaria, nel corso dell'anno 2014 sono stati realizzati i seguenti lavori :

- Completamento e ristrutturazione sale operatorie P.O.
- Ascensore P.O. – Livelli -1 / 3
- Lavori di manutenzione ordinaria e straordinaria: sono stati eseguiti diversi interventi di ripristino imbiancatura pareti, impermeabilizzazione solai, manutenzione varie
- Centro trasfusionale P.O. Lanusei
- Completamento lavori ex art.20

Sono in fase di ultimazione:

- La Casa della salute di Tortoli
- La Casa della salute di Lanusei
- Ristrutturazione pronto soccorso (ex art.20)
- RSA Ussassai

Formazione e aggiornamento del personale

La qualità della formazione si ha attraverso il potenziamento degli strumenti informativi e professionali e con l'acquisizione di personale sempre più preparato. Il governo dei processi clinici, organizzativi e amministrativi, che avviene attraverso l'analisi della dimensione economico finanziaria, comporta l'obbligo di sviluppare costantemente la potenzialità delle informazioni contabili corrette.

L'Azienda promuove in loco corsi di aggiornamento per tutto il personale, in collaborazione e su proposta dei Responsabili dei Servizi che hanno riguardato lo sviluppo delle specifiche competenze professionali coinvolte e in particolare il miglioramento delle capacità relazionali e comunicative e la facilitazione dell'integrazione interprofessionale .

L'acquisizione dell'applicativo SISAR e del nuovo piano dei conti regionale ha impegnato e sta impegnando ancora fortemente tutti gli operatori.

Nel corso dell'anno 2014 l'Azienda ha pertanto continuato ad essere fortemente coinvolta nella ulteriore implementazione e messa a regime del sistema SISAR.

L'Area AMC ha partecipato all'integrazione AMC/HR (personale) con la creazione delle relativi matrici di integrazione. Mentre HR ha implementato e messo a regime la rilevazione presenze del personale tutto.

Per la Farmacia ospedaliera, è quasi a regime lo scarico automatizzato da armadio di reparto .

In sintesi si può affermare che, con l'applicativo SISAR, è in grado di garantire l'ordinario, ma che lo stesso ha ancora altri "processi " di integrazione che sono in fase di avviamento e/o conclusione.

Si rileva in particolare, che l'Azienda sconta delle difficoltà nella gestione delle risorse del personale, dovute a fattori legati al contesto territoriale in cui si trova ad operare (isolamento) e alla dimensione della stessa.

La poca attrattività del territorio determina infatti un'elevata mobilità verso l'esterno soprattutto delle qualifiche a più alta specializzazione. La cronica carenza di personale infermieristico si sta superando con azioni atte ad incrementare l'efficienza di tale risorsa professionale.

La formazione, intesa sia come formazione permanente del personale, sanitario tecnico ed amministrativo, dipendente e convenzionato, finalizzata allo sviluppo ed al mantenimento delle competenze professionali nonché all'incremento della qualità delle relazioni, sia come formazione di accompagnamento ai processi di sviluppo organizzativo dell'Azienda, assume un valore determinante per diffondere e radicare la cultura della tutela della salute e per assicurare un'offerta di servizi sanitari efficaci ed appropriati.

Il Programma formativo annuale (PFA) costituisce la proposta organica del processo formativo aziendale ed è costruito, ai sensi del regolamento aziendale per la formazione, di regola, secondo le modalità in esso indicate.

In particolare si favoriscono :

- sviluppo di competenze e conoscenze tecnico professionali individuali nella disciplina di appartenenza;
- sostegno alle azioni per affrontare efficacemente i bisogni di salute, che per incidenza e peculiarità hanno una speciale rilevanza in Sardegna, favorendo l'integrazione degli interventi (malattie ad alta specificità; patologie di particolare rilevanza sociale quale diabete, microcitemie, ...; patologie con maggiore incidenza epidemiologica; malattie oncologiche; salute mentale);

- sviluppo di competenze per favorire in tutte le professioni sanitarie la diffusione delle tematiche della prevenzione, dell'educazione e promozione della salute e dei corretti stili di vita (con particolare attenzione alla qualità e sicurezza dell'ambiente di vita e di lavoro);
- potenziamento delle cure palliative, gestione del dolore cronico;
- programmi di sensibilizzazione per la donazione-trapianti d'organo;
- favorire lo sviluppo di competenze utili per la programmazione, l'integrazione dei servizi sanitari e socio-sanitari e potenziare le capacità d'integrazione fra strutture, attività e professionisti.

FORMAZIONE RESIDENZIALE 2014

N.	CODICE	STRUTTURA PROPONENTE	CORSO RESIDENZIALE	PARTECIPANTI
1	341	SSORU	IL DOLORE DEL BAMBINO E DEL NEONATO	39
2	343	OST-GINEC	LE ABILITA' OSTETRICHE NELL'ASSISTENZA AL TRAVAGLIO E AL PARTO	29
3	354	RIABILITAZ-FISIAT	CORSO BASE CYRIAX:DIAGNOSI E TERAPIA DELLE LESIONI DEI TESSUTI MOLLI DELL'APPARATO LOCOMOTORE III° MODULO	10
4	355	P.O.	QUALITA' DELLA COMUNICAZIONE TRA PROFESSIONISTI SANITARI E CITTADINI NEL P.O."NOSTRA SIGNORA DELLA MERCEDE"	167
5	389	SERV-VETERINARI	PROGRAMMA STANDARD: IL FUNZIONAMENTO ED IL MIGLIORAMENTO DELL'ATTIVITA' DI CONTROLLO UFFICIALE	23
6	421	SSORU	IL RUOLO DEL REFERENTE DELLA FORMAZIONE AZIENDALE E LA PROGETTAZIONE FORMATIVA	23
7	450	CHIRURGIA	LA CHIRURGIA E LA MEDICINA GENERALE DELL'OGLIASTRA A CONFRONTO: NUOVE PROPOSTE DI COLLABORAZIONE	56
8	459	RIABILITAZ-FISIAT	ICF: APPLICAZIONI PRATICHE IN CONTESTI RIABILITATIVI, SANITARI E SOCIO-SANITARI 1° E 2° MODULO	20
9	513	IGIENE-PUBBLICA	PREVENZIONE DEL TUMORE DEL COLLO DELL'UTERO: VACCINAZIONE E SCREENING	18
10	571	NPIA	ESPERIENZE SFAVOREVOLI IN ETÀ EVOLUTIVA	23
11	594	P.O.	QUALITÀ DEL PROCESSO TERAPEUTICO NELLE UUOO DEL PO "NOSTRA SIGNORA DELLA MERCEDE"	19
12	660	SSORU	PROGETTO ALESSANDRO FLEMING	27
13	688	SSORU	PROGETTO ALESSANDRO FLEMING 2°	14
14	689	SSORU	PROGETTO ALESSANDRO FLEMING 3°	14
15	718	SERV-VETERINARI	PIANI DI ERADICAZIONE E SORVEGLIANZA E DEI CONTROLLI UFFICIALI ANNO 2014	12
16	796	DSM	GESTIONE DELLE EMERGENZE NEL TERRITORIO	13
17	747	SSORU	LA MEDICINA DEL SONNO	70
18	113228	P.O.	Nuovi orientamenti nella responsabilità professionale sanitaria	42
19	774	ANESTESIA E RIAN.	DONAZIONE DI ORGANI E TESSUTI: COMPLESSITA' E SICUREZZA DEL PROCESSO	22
20	783	NEFROLOGIA E DIALISI	GESTIONE DEL DOLORE NEL PAZIENTE CON INSUFFICIENZA RENALE	15

GRUPPI DI LAVORO 2014

N.	CODICE	STRUTTURA PROPONENTE	FORMAZIONE SUL CAMPO/GDM	PARTECIPANTI
20	534	SPS-BO	INSERIMENTO INFERMIERE NEOASSUNTO IN SALA OPERATORIA	2
21	614	DIABETOLOGIA	MIGLIORAMENTO CONTINUO DELL'OFFERTA ASSISTENZIALE	6
22	790	NEFROLOGIA E DIALISI	SVILUPPO SISTEMA DI GESTIONE PER LA QUALITÀ	16

CORSI NON ACCREDITATI 2014

N.	CODICE	CORSO RESIDENZIALE	PARTECIPANTI
1	100496 ed. 1:	7° incontro sardo - europeo di terapia del dolore e cure palliative -TORTOLI 24/25 OTT. 2014 - HOTEL SARACENO	127

F.A.D. 2014		
N.	TITOLO CORSO	Partecipanti
	FORMAZIONE SULLA SICUREZZA DEI LAVORATORI D. LGS. 81/08 - SANITA' - ed. 2014	11
	HEALTH LITERACY: METODI E STRUMENTI PER UN COINVOLGIMENTO CONSAPEVOLE DEL PAZIENTE NEGLI OBIETTIVI DI SALUTE	8
	La "malattia dolore" secondo la Legge 38/2010: riconoscerla, curarla e gestirla in rete – EDIZ. 2014	39
	LA COMUNICAZIONE NEL PROCESSO DI CURA E LE ASPETTATIVE DEL MALATO	31
	LA RESPONSABILIZZAZIONE DELL'OPERATORE SANITARIO NELL'ESERCIZIO DELLA SUA PROFESSIONE	26
	LA SPALLA: ANATOMIA, FISILOGIA, PATOLOGIE CHIRURGICHE E RIABILITAZIONE	9
	LA TUTELA DELL'OPERATORE SANITARIO TRA INNOVAZIONI TECNOLOGICHE, ETICHE E NORMATIVE	22
	La valutazione delle performance individuali in sanità	1
	LAVORARE IN GRUPPO IN SANITA': METODOLOGIE, TECNICHE E STRUMENTI	23
	Medicina e assistenza sanitaria multi-etnica: corretta gestione e comunicazione tra culture diverse	31
	Metodologie di risk management in ambito sanitario	34
	Strategie per la gestione dei malati non autosufficienti	4
	LA RESPONSABILITÀ DEL COORDINATORE DELLE PROFESSIONI SANITARIE	1
	STRUMENTI DI MANAGEMENT PER COORDINATORI DELLE PROFESSIONI SANITARIE	2
	LE RESPONSABILITÀ DELL'INFERMIERE. DALLA NORMATIVA ALLA PRATICA	1
	AUTONOMIA E COLLABORAZIONE: GLI AMBITI DI INTERVENTO INFERMIERISTICO	21
	GESTIONE DEGLI ACCESSI VENOSI PERIFERICI, NURSING E LINEE GUIDA	1
	Gestione dei cateteri venosi centrali, nursing e linee guida	1
	TOTALE	239

Implementazione delle performances dei servizi territoriali e ospedalieri

Il Servizio 118, risponde alle necessità territoriali, ma la conformazione territoriale e la scarsa viabilità dell'Ogliastra rendono imprescindibile un'analisi mirata al potenziamento dello stesso, prospettando l'attivazione di una seconda postazione, nell'area costiera, dove si rileva la maggiore densità di popolazione oltre all'impatto della presenza estiva di turisti.

Nell'area costiera di Tortolì, in collaborazione con l'Associazione Pubblica Assistenza "Croce Verde" di Tortolì è stato attivato una postazione del "118" infermieristico.

Dalla situazione demografica ogliastrina emerge una popolazione tendenzialmente rivolta all'invecchiamento dovuta in parte all'aumento della longevità; questo fenomeno ha indotto a sviluppare forme di intervento alternative all'ospedalizzazione. Si è prevista la diffusione capillare delle cure domiciliari integrate, quale risposta ad un bisogno socio sanitario complesso, della comunità ogliastrina. Tale potenziamento, in stretta collaborazione con i MMG e i servizi sociali dei Comuni ha consentito di ridurre l'uso inappropriato delle degenze ospedaliere. Un ulteriore elemento di riduzione dei ricoveri impropri è stata l'apertura della R.S.A in Tortolì.

Ciò ha permesso l'implementazione della rete dei servizi socio sanitari territoriali, fornendo la possibilità di un'integrazione dei processi di cura e continuità assistenziale nei confronti di soggetti non autosufficienti che temporaneamente non possono essere assistiti nel proprio domicilio e ha concluso il percorso sanitario in acuto.

Forte rilievo è stato dato anche alla riorganizzazione delle attività di riabilitazione.

Al fine di garantire l'equità e l'uniformità nell'accesso alle prestazioni socio sanitarie del Distretto si è provveduto ad implementare e decentrare gli sportelli del Punto Unico di Accesso (PUA) nei tre Poliambulatori aziendale e nel Presidio Ospedaliero, garantendo l'accoglienza e la decodifica dei bisogni dei cittadini ogliastrini con delle figure sanitarie e sociali specializzate nel settore.

Consentendo di dare risposte adeguate ai reali bisogni mediante l'attivazione della rete dei servizi più appropriati in un'ottica di efficacia ed efficienza.

Altro aspetto a cui è stata data particolare rilevanza è la promozione della integrazione socio sanitaria tra i servizi aziendali con i servizi sociali dei 23 Comuni ogliastrini e quelli della Provincia Ogliastro (PLUS, progetti per la riorganizzazione dei Consultori Familiari, progetti per la disabilità intellettiva per l'inserimento lavorativo di persone svantaggiate. PUA E UVT, domotica ecc.).

Per la riabilitazione si è previsto oltre il miglioramento della qualità assistenziale: la presa in carico assistenziale globale con progetto riabilitativo, la valutazione delle prestazioni privato accreditato ex 48 coerenza LEA, la valutazione dell'appropriatezza delle prestazioni privato accreditato ex art.26.

Si continua nella sensibilizzazione degli operatori sanitari per ridurre il fenomeno dei ricoveri inappropriati (ospedalieri, Medici di Medicina Generale , specialisti ambulatoriali). In una prospettiva di riqualificazione dell'assistenza ospedaliera si è ritenuto importante perseguire azioni e attività che hanno favorito la riqualificazione dell'assistenza con un programma di analisi e riorganizzazione dei processi aziendali (Per riqualificare l'offerta di servizi in rapporto ai bisogni della popolazione)

Il CUP è stato implementato a livello informatico entrando nella rete del CUP regionale 15/33 che garantisce le prenotazioni per tutte le prestazioni specialistiche erogate nell'ambito regionale.

Il CUP aziendale garantisce oltre alle suddette prenotazioni per via telefonica anche prenotazioni per accesso diretto, sia da parte degli operatori Uffici ticket e sportelli CUP, degli utenti nelle seguenti sedi:

Presidio Ospedaliero, Poliambulatorio di Lanusei, Tortoli e Jerzu.

Inoltre, in collaborazione delle associazioni di volontariato si garantiscono in un'ottica di decentramento anche i prelievi nei seguenti Comuni: Perdasdefogu, Tertenia, e Urzulei

L'Assistenza Collettiva , tenuto conto delle specificità del territorio, vede azioni di massima incisività nel piano vaccinazioni, nei programmi di vigilanza e controllo sulle strutture di vita collettiva e il miglioramento degli

standard di sicurezza alimentare, la stessa incisività si rileva nella tenuta dell'anagrafe degli allevamenti e dei piani di sorveglianza e/o eradicazione di tubercolosi, brucellosi . . .

Per il Servizio Tutela Salute Mentale si è previsto un potenziamento del Sistema informativo Psichiatrico e la sperimentazione di un sistema di indicatori nel campo della salute mentale l'attivazione del PCA ed inoltre un gruppo di lavoro interdisciplinare ad elevata integrazione ospedale/territorio per il trattamento della dipendenza da alcool.

Andamento della gestione

Valore e costi della produzione.

La R.A.S., con delibera n.° n19/21 del 28/04/2014, avente ad oggetto: "Attribuzione alle Aziende sanitarie regionali delle risorse destinate al finanziamento della spesa sanitaria di parte corrente per l'esercizio 2014" ha stabilito l'attribuzione finanziaria per l'esercizio 2014, a favore di questa Azienda in € 87.830.821,79.

1) Valore della produzione.

Si specifica il contenuto della voce **A.1) Ricavi per prestazioni** secondo il dettaglio del piano dei conti

Descrizione	Importo
Contributi indistinti FSR c/ esercizio da Regione	€ 87.830.821,79
Altri ricavi per prestazioni	€ 1.555.301,30
TOTALE	€ 89.386.123,09

- Analisi della quota del finanziamento Regionale

Si specifica il contenuto della voce **Contributi in c/esercizio da Regione per Fondo Sanitario Regionale**

Descrizione	Importo
Contributi indistinti FSR	€ 75.909.941,13
Fondo integrativo regionale FSRM	€ 11.920.880,66
TOTALE	€ 87.830.821,79

- Analisi della voce "Altri ricavi per prestazioni"

DESCRIZIONE	
Ricavi per prestazioni sanitarie e sociosanitarie a rilevanza sanitaria	€ 583.059,55
Compartecipazione alla spesa per prestazioni sanitarie (Ticket)	€ 972.241,75
TOTALE	€ 1.555.301,30

Si specifica il contenuto della voce **A.3) Altri ricavi e proventi** secondo il dettaglio del piano dei conti

DESCRIZIONE	
Altri proventi e ricavi (Vedi Nota Integrativa)	€ 2.800.498,83
Altri proventi e ricavi diversi (Vedi Nota Integrativa)	€ 959.677,58
TOTALE	€ 3.760.176,41

Per l'anno 2014 l'assegnazione per quota F.S. regionale spettante a questa Azienda ha avuto un decremento del 5,58% contribuendo a registrare una perdita di esercizio .

Costi e ricavi della produzione

CE consuntivo 2014 e CE consuntivo 2013

Si evidenzia che nel Modello CE non è inserito l'interesse di computo, pertanto i modelli ministeriali CE e SP sono al netto degli interessi di computo.

MINISTERO DELLA SALUTE

 Direzione Generale della Programmazione Sanitaria
 Direzione Generale del Sistema Informativo e Statistico
 Sanitario

CE

**MODELLO DI RILEVAZIONE DEL CONTO ECONOMICO
 AZIENDE SANITARIE LOCALI - AZIENDE OSPEDALIERE
 IRCCS - AZIENDE OSPEDALIERE UNIVERSITARIE**

STRUTTURA RILEVATA		PERIODO DI RILEVAZIONE			
REGIONE	0 2 0 0	AZIENDA / ISTITUTO	0 0 0 4		
		ANNO	2 0 1 4		
		TRIMESTRE:		2	
		PREVENTIVO		CONSUNTIVO X	
A CONFRONTO 2013					
APPROVAZIONE BILANCIO DA PARTE DEL COLLEGIO SINDACALE					
SI NO					

Cons	CODICE	VOCE MODELLO CE	2.013	2.014	%
		A) Valore della produzione			
	AA0010	A.1) Contributi in c/esercizio	95.397.150,76	90.631.320,62	-5,26
	AA0020	A.1.A) Contributi da Regione o Prov. Aut. per quota F.S. regionale	92.733.091,49	87.830.821,79	-5,58
	AA0030	A.1.A.1) da Regione o Prov. Aut. per quota F.S. regionale indistinto	92.733.091,49	87.830.821,79	-5,58
	AA0040	A.1.A.2) da Regione o Prov. Aut. per quota F.S. regionale vincolato			
	AA0050	A.1.B) Contributi c/esercizio (extra fondo)	2.664.059,27	2.800.498,83	4,87
	AA0060	A.1.B.1) da Regione o Prov. Aut. (extra fondo)	2.663.803,97	2.777.099,33	4,08
	AA0070	A.1.B.1.1) Contributi da Regione o Prov. Aut. (extra fondo) vincolati	2.663.803,97	1.913.225,03	-39,23
	AA0080	A.1.B.1.2) Contributi da Regione o Prov. Aut. (extra fondo) - Risorse aggiuntive da bilancio regionale a titolo di copertura <u>LEA</u>			
	AA0090	A.1.B.1.3) Contributi da Regione o Prov. Aut. (extra fondo) - Risorse aggiuntive da bilancio regionale a titolo di copertura <u>extra LEA</u>	0,00	863.874,30	100,00
	AA0100	A.1.B.1.4) Contributi da Regione o Prov. Aut. (extra fondo) - Altro			
	AA0110	A.1.B.2) Contributi da Aziende sanitarie pubbliche della Regione o Prov. Aut. (extra fondo)	0,00	0,00	0,00
R	AA0120	A.1.B.2.1) Contributi da Aziende sanitarie pubbliche della Regione o Prov. Aut. (extra fondo) vincolati			
R	AA0130	A.1.B.2.2) Contributi da Aziende sanitarie pubbliche della Regione o Prov. Aut. (extra fondo) altro			
	AA0140	A.1.B.3) Contributi da altri soggetti pubblici (extra fondo)	255,30	23.399,50	98,91
	AA0150	A.1.B.3.1) Contributi da altri soggetti pubblici (extra fondo) vincolati	255,30	23.399,50	98,91
	AA0160	A.1.B.3.2) Contributi da altri soggetti pubblici (extra fondo) L. 210/92			
	AA0170	A.1.B.3.3) Contributi da altri soggetti pubblici (extra fondo) altro			
	AA0180	A.1.C) Contributi c/esercizio per ricerca	0,00	0,00	0,00
	AA0190	A.1.C.1) Contributi da Ministero della Salute per ricerca corrente			
	AA0200	A.1.C.2) Contributi da Ministero della Salute per ricerca finalizzata			
	AA0210	A.1.C.3) Contributi da Regione ed altri soggetti pubblici per ricerca			
	AA0220	A.1.C.4) Contributi da privati per ricerca			
	AA0230	A.1.D) Contributi c/esercizio da privati			
	AA0240	A.2) Rettifica contributi c/esercizio per destinazione ad investimenti	0,00	0,00	0,00
	AA0250	A.2.A) Rettifica contributi in c/esercizio per destinazione ad investimenti - da Regione o Prov. Aut. per quota F.S. regionale			
	AA0260	A.2.B) Rettifica contributi in c/esercizio per destinazione ad investimenti - altri contributi			
	AA0270	A.3) Utilizzo fondi per quote inutilizzate contributi vincolati di esercizi precedenti	0,00	0,00	0,00

Cons	CODICE	VOCE MODELLO CE	2.013		2.014	%
	AA0280	A.3.A) Utilizzo fondi per quote inutilizzate contributi di esercizi precedenti da Regione o Prov. Aut. per quota F.S. regionale vincolato				
	AA0290	A.3.B) Utilizzo fondi per quote inutilizzate contributi di esercizi precedenti da soggetti pubblici (extra fondo) vincolati				
	AA0300	A.3.C) Utilizzo fondi per quote inutilizzate contributi di esercizi precedenti per ricerca				
	AA0310	A.3.D) Utilizzo fondi per quote inutilizzate contributi vincolati di esercizi precedenti da privati				
	AA0320	A.4) Ricavi per prestazioni sanitarie e sociosanitarie a rilevanza sanitaria	635.283,83		583.059,55	-8,96
	AA0330	A.4.A) Ricavi per prestazioni sanitarie e sociosanitarie a rilevanza sanitaria erogate a soggetti pubblici	70.186,17		66.023,97	-6,30
R	AA0340	A.4.A.1) Ricavi per prestaz. sanitarie e sociosanitarie a rilevanza sanitaria erogate ad Aziende sanitarie pubbliche della Regione	471,67		0,00	-100,00
R	AA0350	A.4.A.1.1) Prestazioni di ricovero				
R	AA0360	A.4.A.1.2) Prestazioni di specialistica ambulatoriale				
R	AA0370	A.4.A.1.3) Prestazioni di psichiatria residenziale e semiresidenziale				
R	AA0380	A.4.A.1.4) Prestazioni di File F				
R	AA0390	A.4.A.1.5) Prestazioni servizi MMG, PLS, Contin. assistenziale				
R	AA0400	A.4.A.1.6) Prestazioni servizi farmaceutica convenzionata				
R	AA0410	A.4.A.1.7) Prestazioni termali				
R	AA0420	A.4.A.1.8) Prestazioni trasporto ambulanze ed elisoccorso				
R	AA0430	A.4.A.1.9) Altre prestazioni sanitarie e socio-sanitarie a rilevanza sanitaria	471,67		0,00	-100,00
	AA0440	A.4.A.2) Ricavi per prestaz. sanitarie e sociosanitarie a rilevanza sanitaria erogate ad altri soggetti pubblici	69.714,50		65.498,97	-6,44
	AA0450	A.4.A.3) Ricavi per prestaz. sanitarie e sociosanitarie a rilevanza sanitaria erogate a soggetti pubblici Extraregione	0,00		525,00	100,00
S	AA0460	A.4.A.3.1) Prestazioni di ricovero				
S	AA0470	A.4.A.3.2) Prestazioni ambulatoriali				
SS	AA0480	A.4.A.3.3) Prestazioni di psichiatria non soggetta a compensazione (resid. e semiresid.)				
S	AA0490	A.4.A.3.4) Prestazioni di File F				
S	AA0500	A.4.A.3.5) Prestazioni servizi MMG, PLS, Contin. assistenziale Extraregione				
S	AA0510	A.4.A.3.6) Prestazioni servizi farmaceutica convenzionata Extraregione				
S	AA0520	A.4.A.3.7) Prestazioni termali Extraregione				
S	AA0530	A.4.A.3.8) Prestazioni trasporto ambulanze ed elisoccorso Extraregione				
S	AA0540	A.4.A.3.9) Altre prestazioni sanitarie e sociosanitarie a rilevanza sanitaria Extraregione				
S	AA0550	A.4.A.3.10) Ricavi per cessione di emocomponenti e cellule staminali Extraregione				
S	AA0560	A.4.A.3.11) Ricavi per differenziale tariffe TUC				
SS	AA0570	A.4.A.3.12) Altre prestazioni sanitarie e sociosanitarie a rilevanza sanitaria non soggette a compensazione Extraregione	0,00		525,00	100,00
SS	AA0580	A.4.A.3.12.A) Prestazioni di assistenza riabilitativa non soggette a compensazione Extraregione	0,00		525,00	100,00
SS	AA0590	A.4.A.3.12.B) Altre prestazioni sanitarie e socio-sanitarie a rilevanza sanitaria non soggette a compensazione Extraregione				
	AA0600	A.4.A.3.13) Altre prestazioni sanitarie a rilevanza sanitaria - Mobilità attiva Internazionale				

Cons	CODICE	VOCE MODELLO CE	2.013		2.014	%
S	AA0610	A.4.B) Ricavi per prestazioni sanitarie e sociosanitarie a rilevanza sanitaria erogate da privati v/residenti Extraregione in compensazione (mobilità attiva)	0,00		0,00	0,00
S	AA0620	A.4.B.1) Prestazioni di ricovero da priv. Extraregione in compensazione (mobilità attiva)				
S	AA0630	A.4.B.2) Prestazioni ambulatoriali da priv. Extraregione in compensazione (mobilità attiva)				
S	AA0640	A.4.B.3) Prestazioni di File F da priv. Extraregione in compensazione (mobilità attiva)				
S	AA0650	A.4.B.4) Altre prestazioni sanitarie e sociosanitarie a rilevanza sanitaria erogate da privati v/residenti Extraregione in compensazione (mobilità attiva)				
	AA0660	A.4.C) Ricavi per prestazioni sanitarie e sociosanitarie a rilevanza sanitaria erogate a privati	232.594,39		194.890,94	-19,35
	AA0670	A.4.D) Ricavi per prestazioni sanitarie erogate in regime di intramoenia	332.503,27		322.144,64	-3,22
	AA0680	A.4.D.1) Ricavi per prestazioni sanitarie intramoenia - Area ospedaliera	317.533,75		309.802,22	-2,50
	AA0690	A.4.D.2) Ricavi per prestazioni sanitarie intramoenia - Area specialistica	14.969,52		5.478,42	-173,25
	AA0700	A.4.D.3) Ricavi per prestazioni sanitarie intramoenia - Area sanità pubblica	0,00		6.864,00	100,00
	AA0710	A.4.D.4) Ricavi per prestazioni sanitarie intramoenia - Consulenze (ex art. 55 c.1 lett. c), d) ed ex art. 57-58)				
R	AA0720	A.4.D.5) Ricavi per prestazioni sanitarie intramoenia - Consulenze (ex art. 55 c.1 lett. c), d) ed ex art. 57-58) (Aziende sanitarie pubbliche della Regione)				
	AA0730	A.4.D.6) Ricavi per prestazioni sanitarie intramoenia - Altro				
R	AA0740	A.4.D.7) Ricavi per prestazioni sanitarie intramoenia - Altro (Aziende sanitarie pubbliche della Regione)				
	AA0750	A.5) Concorsi, recuperi e rimborsi	146.654,53		164.642,69	10,93
	AA0760	A.5.A) Rimborsi assicurativi	32.545,10		35.601,80	8,59
-	AA0770	A.5.B) Concorsi, recuperi e rimborsi da Regione	29.258,91		4.876,48	-500,00
-	AA0780	A.5.B.1) Rimborso degli oneri stipendiali del personale dell'azienda in posizione di comando presso la Regione	29.258,91		4.876,48	-500,00
-	AA0790	A.5.B.2) Altri concorsi, recuperi e rimborsi da parte della Regione				
R	AA0800	A.5.C) Concorsi, recuperi e rimborsi da Aziende sanitarie pubbliche della Regione	84.850,52		117.553,64	27,82
R	AA0810	A.5.C.1) Rimborso degli oneri stipendiali del personale dipendente dell'azienda in posizione di comando presso Aziende sanitarie pubbliche della Regione	84.850,52		117.553,64	27,82
R	AA0820	A.5.C.2) Rimborsi per acquisto beni da parte di Aziende sanitarie pubbliche della Regione				
R	AA0830	A.5.C.3) Altri concorsi, recuperi e rimborsi da parte di Aziende sanitarie pubbliche della Regione				
	AA0840	A.5.D) Concorsi, recuperi e rimborsi da altri soggetti pubblici	0,00		0,00	0,00
	AA0850	A.5.D.1) Rimborso degli oneri stipendiali del personale dipendente dell'azienda in posizione di comando presso altri soggetti pubblici				
	AA0860	A.5.D.2) Rimborsi per acquisto beni da parte di altri soggetti pubblici				
	AA0870	A.5.D.3) Altri concorsi, recuperi e rimborsi da parte di altri soggetti pubblici				

Cons	CODICE	VOCE MODELLO CE	2.013		2.014	%
	AA0880	A.5.E) Concorsi, recuperi e rimborsi da privati	0,00		6.610,77	100,00
	AA0890	A.5.E.1) Rimborso da aziende farmaceutiche per Pay back	0,00		0,00	0,00
	AA0900	A.5.E.1.1) Pay-back per il superamento del tetto della spesa farmaceutica territoriale				
	AA0910	A.5.E.1.2) Pay-back per superamento del tetto della spesa farmaceutica ospedaliera				
	AA0920	A.5.E.1.3) Ulteriore Pay-back				
	AA0930	A.5.E.2) Altri concorsi, recuperi e rimborsi da privati			6.610,77	100,00
	AA0940	A.6) Compartecipazione alla spesa per prestazioni sanitarie (Ticket)	940.426,03		972.241,75	3,27
	AA0950	A.6.A) Compartecipazione alla spesa per prestazioni sanitarie - Ticket sulle prestazioni di specialistica ambulatoriale	899.445,06		929.784,69	3,26
	AA0960	A.6.B) Compartecipazione alla spesa per prestazioni sanitarie - Ticket sul pronto soccorso	40.980,97		42.457,06	3,48
	AA0970	A.6.C) Compartecipazione alla spesa per prestazioni sanitarie (Ticket) - Altro				
	AA0980	A.7) Quota contributi c/capitale imputata all'esercizio	582.337,56		572.071,64	-1,79
	AA0990	A.7.A) Quota imputata all'esercizio dei finanziamenti per investimenti dallo Stato				
	AA1000	A.7.B) Quota imputata all'esercizio dei finanziamenti per investimenti da Regione	582.337,56		572.071,64	-1,79
	AA1010	A.7.C) Quota imputata all'esercizio dei finanziamenti per beni di prima dotazione				
	AA1020	A.7.D) Quota imputata all'esercizio dei contributi in c/ esercizio FSR destinati ad investimenti				
	AA1030	A.7.E) Quota imputata all'esercizio degli altri contributi in c/ esercizio destinati ad investimenti				
	AA1040	A.7.F) Quota imputata all'esercizio di altre poste del patrimonio netto				
	AA1050	A.8) Incrementi delle immobilizzazioni per lavori interni				
	AA1060	A.9) Altri ricavi e proventi	172.462,61		222.963,25	22,65
	AA1070	A.9.A) Ricavi per prestazioni non sanitarie	46.891,71		44.118,81	-6,29
	AA1080	A.9.B) Fitti attivi ed altri proventi da attività immobiliari			16.389,24	100,00
	AA1090	A.9.C) Altri proventi diversi	125.570,90		162.455,20	22,70
	AZ9999	Totale valore della produzione (A)	97.874.315,32		93.146.299,50	-5,08
		B) Costi della produzione				
	BA0010	B.1) Acquisti di beni	10.322.097,99		11.293.738,08	8,60
	BA0020	B.1.A) Acquisti di beni sanitari	9.100.718,35		10.195.243,37	10,74

Cons	CODICE	VOCE MODELLO CE	2.013		2.014	%
	BA0030	B.1.A.1) <i>Prodotti farmaceutici ed emoderivati</i>	4.632.263,20		5.592.484,48	17,17
	BA0040	B.1.A.1.1) <i>Medicinali con AIC, ad eccezione di vaccini ed emoderivati di produzione regionale</i>	4.632.263,20		5.592.484,48	17,17
	BA0050	B.1.A.1.2) <i>Medicinali senza AIC</i>				
	BA0060	B.1.A.1.3) <i>Emoderivati di produzione regionale</i>				
	BA0070	B.1.A.2) <i>Sangue ed emocomponenti</i>	0,00		0,00	0,00
R	BA0080	B.1.A.2.1) <i>da pubblico (Aziende sanitarie pubbliche della Regione) – Mobilità intraregionale</i>				
S	BA0090	B.1.A.2.2) <i>da pubblico (Aziende sanitarie pubbliche extra Regione) – Mobilità extraregionale</i>				
	BA0100	B.1.A.2.3) <i>da altri soggetti</i>				
	BA0210	B.1.A.3) <i>Dispositivi medici</i>	3.838.046,55		4.068.553,23	5,67
	BA0220	B.1.A.3.1) <i>Dispositivi medici</i>	1.993.939,81		2.066.135,93	3,49
	BA0230	B.1.A.3.2) <i>Dispositivi medici impiantabili attivi</i>	202.154,63		187.666,56	-7,72
	BA0240	B.1.A.3.3) <i>Dispositivi medico diagnostici in vitro (IVD)</i>	1.641.952,11		1.814.750,74	9,52
	BA0250	B.1.A.4) <i>Prodotti dietetici</i>	194.036,47		235.279,42	17,53
	BA0260	B.1.A.5) <i>Materiali per la profilassi (vaccini)</i>	384.957,60		268.122,85	-43,58
	BA0270	B.1.A.6) <i>Prodotti chimici</i>				
	BA0280	B.1.A.7) <i>Materiali e prodotti per uso veterinario</i>	9.639,25		10.295,43	6,37
	BA0290	B.1.A.8) <i>Altri beni e prodotti sanitari</i>	41.775,28		20.507,96	-103,70
R	BA0300	B.1.A.9) <i>Beni e prodotti sanitari da Aziende sanitarie pubbliche della Regione</i>				
	BA0310	B.1.B) Acquisti di beni non sanitari	1.221.379,64		1.098.494,71	-11,19
	BA0320	B.1.B.1) <i>Prodotti alimentari</i>	224.161,87		236.107,00	5,06
	BA0330	B.1.B.2) <i>Materiali di guardaroba, di pulizia e di convivenza in genere</i>	107.521,79		114.772,25	6,32
	BA0340	B.1.B.3) <i>Combustibili, carburanti e lubrificanti</i>	657.068,76		493.212,72	-33,22
	BA0350	B.1.B.4) <i>Supporti informatici e cancelleria</i>	202.112,03		225.693,79	10,45
	BA0360	B.1.B.5) <i>Materiale per la manutenzione</i>	16.752,02		10.001,21	-67,50

Cons	CODICE	VOCE MODELLO CE	2.013		2.014	%
	BA0370	B.1.B.6) Altri beni e prodotti non sanitari	13.763,17		18.707,74	26,43
R	BA0380	B.1.B.7) Beni e prodotti non sanitari da Aziende sanitarie pubbliche della Regione				
	BA0390	B.2) Acquisti di servizi	48.344.026,66		46.792.402,94	-3,32
	BA0400	B.2.A) Acquisti servizi sanitari	42.324.988,60		40.953.093,20	-3,35
	BA0410	B.2.A.1) Acquisti servizi sanitari per medicina di base	7.879.461,08		7.867.221,40	-0,16
	BA0420	B.2.A.1.1) - da convenzione	7.879.461,08		7.867.221,40	-0,16
	BA0430	B.2.A.1.1.A) Costi per assistenza MMG	4.702.302,96		4.704.145,94	0,04
	BA0440	B.2.A.1.1.B) Costi per assistenza PLS	669.201,63		687.257,09	2,63
	BA0450	B.2.A.1.1.C) Costi per assistenza Continuità assistenziale	1.989.166,22		1.959.425,92	-1,52
	BA0460	B.2.A.1.1.D) Altro (medicina dei servizi, psicologi, medici 118, ecc)	518.790,27		516.392,45	-0,46
R	BA0470	B.2.A.1.2) - da pubblico (Aziende sanitarie pubbliche della Regione) - Mobilità intraregionale				
S	BA0480	B.2.A.1.3) - da pubblico (Aziende sanitarie pubbliche Extraregione) - Mobilità extraregionale				
	BA0490	B.2.A.2) Acquisti servizi sanitari per farmaceutica	10.637.280,40		10.490.686,27	-1,40
	BA0500	B.2.A.2.1) - da convenzione	10.637.280,40		10.490.686,27	-1,40
R	BA0510	B.2.A.2.2) - da pubblico (Aziende sanitarie pubbliche della Regione)- Mobilità intraregionale				
S	BA0520	B.2.A.2.3) - da pubblico (Extraregione)				
	BA0530	B.2.A.3) Acquisti servizi sanitari per assistenza specialistica ambulatoriale	3.156.751,27		3.234.741,14	2,41
R	BA0540	B.2.A.3.1) - da pubblico (Aziende sanitarie pubbliche della Regione)				
	BA0550	B.2.A.3.2) - da pubblico (altri soggetti pubbl. della Regione)				
S	BA0560	B.2.A.3.3) - da pubblico (Extraregione)				
	BA0570	B.2.A.3.4) - da privato - Medici SUMAI	1.748.331,15		1.882.974,18	7,15
	BA0580	B.2.A.3.5) - da privato	1.408.420,12		1.351.766,96	-4,19
	BA0590	B.2.A.3.5.A) Servizi sanitari per assistenza specialistica da IRCCS privati e Policlinici privati				
	BA0600	B.2.A.3.5.B) Servizi sanitari per assistenza specialistica da Ospedali Classificati privati				
	BA0610	B.2.A.3.5.C) Servizi sanitari per assistenza specialistica da Case di Cura private	559.442,77		559.752,27	0,06

Cons	CODICE	VOCE MODELLO CE	2.013		2.014	%
	BA0620	B.2.A.3.5.D) Servizi sanitari per assistenza specialistica da altri privati	848.977,35		792.014,69	-7,19
	BA0630	B.2.A.3.6) - da privato per cittadini non residenti - Extraregione (mobilità attiva in compensazione)				
	BA0640	B.2.A.4) Acquisti servizi sanitari per assistenza riabilitativa	4.565.385,57		3.113.759,92	-46,62
R	BA0650	B.2.A.4.1) - da pubblico (Aziende sanitarie pubbliche della Regione)	20.282,00		16.902,00	-20,00
	BA0660	B.2.A.4.2) - da pubblico (altri soggetti pubbl. della Regione)				
SS	BA0670	B.2.A.4.3) - da pubblico (Extraregione) non soggetti a compensazione				
	BA0680	B.2.A.4.4) - da privato (intraregionale)	4.545.103,57		3.096.857,92	-46,77
	BA0690	B.2.A.4.5) - da privato (extraregionale)				
	BA0700	B.2.A.5) Acquisti servizi sanitari per assistenza integrativa	1.974.741,81		2.148.365,41	8,08
R	BA0710	B.2.A.5.1) - da pubblico (Aziende sanitarie pubbliche della Regione)				
	BA0720	B.2.A.5.2) - da pubblico (altri soggetti pubbl. della Regione)				
S	BA0730	B.2.A.5.3) - da pubblico (Extraregione)	0,00		1.219,20	100,00
	BA0740	B.2.A.5.4) - da privato	1.974.741,81		2.147.146,21	8,03
	BA0750	B.2.A.6) Acquisti servizi sanitari per assistenza protesica	614.248,99		216.918,91	-183,17
R	BA0760	B.2.A.6.1) - da pubblico (Aziende sanitarie pubbliche della Regione)				
	BA0770	B.2.A.6.2) - da pubblico (altri soggetti pubbl. della Regione)				
S	BA0780	B.2.A.6.3) - da pubblico (Extraregione)	5.137,73		12.937,99	60,29
	BA0790	B.2.A.6.4) - da privato	609.111,26		203.980,92	-198,61
	BA0800	B.2.A.7) Acquisti servizi sanitari per assistenza ospedaliera	5.390.346,99		5.370.541,67	-0,37
R	BA0810	B.2.A.7.1) - da pubblico (Aziende sanitarie pubbliche della Regione)				
	BA0820	B.2.A.7.2) - da pubblico (altri soggetti pubbl. della Regione)				
S	BA0830	B.2.A.7.3) - da pubblico (Extraregione)				
	BA0840	B.2.A.7.4) - da privato	5.390.346,99		5.370.541,67	-0,37
	BA0850	B.2.A.7.4.A) Servizi sanitari per assistenza ospedaliera da IRCCS privati e Policlinici privati				
	BA0860	B.2.A.7.4.B) Servizi sanitari per assistenza ospedaliera da Ospedali Classificati privati				
	BA0870	B.2.A.7.4.C) Servizi sanitari per assistenza ospedaliera da Case di Cura private	5.390.346,99		5.370.541,67	-0,37
	BA0880	B.2.A.7.4.D) Servizi sanitari per assistenza ospedaliera da altri privati				
	BA0890	B.2.A.7.5) - da privato per cittadini non residenti - Extraregione (mobilità attiva in compensazione)				

Cons	CODICE	VOCE MODELLO CE	2.013		2.014	%
	BA0900	B.2.A.8) Acquisto prestazioni di psichiatria residenziale e semiresidenziale	507.981,74		527.753,16	3,75
R	BA0910	B.2.A.8.1) - da pubblico (Aziende sanitarie pubbliche della Regione)				
	BA0920	B.2.A.8.2) - da pubblico (altri soggetti pubbl. della Regione)				
SS	BA0930	B.2.A.8.3) - da pubblico (Extraregione) - non soggette a compensazione				
	BA0940	B.2.A.8.4) - da privato (intraregionale)	393.507,27		378.859,33	-3,87
	BA0950	B.2.A.8.5) - da privato (extraregionale)	114.474,47		148.893,83	23,12
	BA0960	B.2.A.9) Acquisto prestazioni di distribuzione farmaci File F	251.293,87		332.795,11	24,49
R	BA0970	B.2.A.9.1) - da pubblico (Aziende sanitarie pubbliche della Regione) - Mobilità intraregionale				
	BA0980	B.2.A.9.2) - da pubblico (altri soggetti pubbl. della Regione)				
S	BA0990	B.2.A.9.3) - da pubblico (Extraregione)				
	BA1000	B.2.A.9.4) - da privato (intraregionale)	251.293,87		332.795,11	24,49
	BA1010	B.2.A.9.5) - da privato (extraregionale)				
	BA1020	B.2.A.9.6) - da privato per cittadini non residenti - Extraregione (mobilità attiva in compensazione)				
	BA1030	B.2.A.10) Acquisto prestazioni termali in convenzione	0,00		0,00	0,00
R	BA1040	B.2.A.10.1) - da pubblico (Aziende sanitarie pubbliche della Regione) - Mobilità intraregionale				
	BA1050	B.2.A.10.2) - da pubblico (altri soggetti pubbl. della Regione)				
S	BA1060	B.2.A.10.3) - da pubblico (Extraregione)				
	BA1070	B.2.A.10.4) - da privato				
	BA1080	B.2.A.10.5) - da privato per cittadini non residenti - Extraregione (mobilità attiva in compensazione)				
	BA1090	B.2.A.11) Acquisto prestazioni di trasporto sanitario	1.159.059,02		1.176.419,19	1,48
R	BA1100	B.2.A.11.1) - da pubblico (Aziende sanitarie pubbliche della Regione) - Mobilità intraregionale				
	BA1110	B.2.A.11.2) - da pubblico (altri soggetti pubbl. della Regione)				
S	BA1120	B.2.A.11.3) - da pubblico (Extraregione)	0,00		12.000,00	100,00
	BA1130	B.2.A.11.4) - da privato	1.159.059,02		1.164.419,19	0,46
	BA1140	B.2.A.12) Acquisto prestazioni Socio-Sanitarie a rilevanza sanitaria	3.550.967,55		3.841.837,40	7,57
R	BA1150	B.2.A.12.1) - da pubblico (Aziende sanitarie pubbliche della Regione) - Mobilità intraregionale	0,00		7.236,00	100,00
	BA1160	B.2.A.12.2) - da pubblico (altri soggetti pubblici della Regione)				
SS	BA1170	B.2.A.12.3) - da pubblico (Extraregione) non soggette a compensazione	373,81		724,00	48,37

Cons	CODICE	VOCE MODELLO CE	2.013		2.014	%
	BA1180	B.2.A.12.4) - da privato (intraregionale)	3.550.593,74		3.824.935,18	7,17
	BA1190	B.2.A.12.5) - da privato (extraregionale)	0,00		8.942,22	100,00
	BA1200	B.2.A.13) Compartecipazione al personale per att. libero-prof. (intramoenia)	274.355,08		248.523,90	-10,39
	BA1210	B.2.A.13.1) Compartecipazione al personale per att. libero professionale intramoenia - Area ospedaliera	264.970,14		243.045,48	-9,02
	BA1220	B.2.A.13.2) Compartecipazione al personale per att. libero professionale intramoenia - Area specialistica	9.384,94		5.478,42	-71,31
	BA1230	B.2.A.13.3) Compartecipazione al personale per att. libero professionale intramoenia - Area sanità pubblica				
	BA1240	B.2.A.13.4) Compartecipazione al personale per att. libero professionale intramoenia - Consulenze (ex art. 55 c.1 lett. c, d) ed ex Art. 57-58)				
R	BA1250	B.2.A.13.5) Compartecipazione al personale per att. libero professionale intramoenia - Consulenze (ex art. 55 c.1 lett. c, d) ed ex Art. 57-58) (Aziende sanitarie pubbliche della Regione)				
	BA1260	B.2.A.13.6) Compartecipazione al personale per att. libero professionale intramoenia - Altro				
R	BA1270	B.2.A.13.7) Compartecipazione al personale per att. libero professionale intramoenia - Altro (Aziende sanitarie pubbliche della Regione)				
	BA1280	B.2.A.14) Rimborsi, assegni e contributi sanitari	402.551,36		349.336,61	-15,23
	BA1290	B.2.A.14.1) Contributi ad associazioni di volontariato	91.757,91		118.114,52	22,31
	BA1300	B.2.A.14.2) Rimborsi per cure all'estero				
	BA1310	B.2.A.14.3) Contributi a società partecipate e/o enti dipendenti della Regione				
	BA1320	B.2.A.14.4) Contributo Legge 210/92	0,00		5.263,16	100,00
	BA1330	B.2.A.14.5) Altri rimborsi, assegni e contributi	310.793,45		225.958,93	-37,54
R	BA1340	B.2.A.14.6) Rimborsi, assegni e contributi v/Aziende sanitarie pubbliche della Regione				
	BA1350	B.2.A.15) Consulenze, Collaborazioni, Interinale e altre prestazioni di lavoro sanitarie e sociosanitarie	1.945.532,31		1.890.542,59	-2,91
R	BA1360	B.2.A.15.1) Consulenze sanitarie e sociosan. da Aziende sanitarie pubbliche della Regione	446.117,05		432.663,91	-3,11
	BA1370	B.2.A.15.2) Consulenze sanitarie e sociosanit. da terzi - Altri soggetti pubblici	1.179,15		1.179,15	0,00
	BA1380	B.2.A.15.3) Consulenze, Collaborazioni, Interinale e altre prestazioni di lavoro sanitarie e socios. da privato	1.498.236,11		1.456.699,53	-2,85
	BA1390	B.2.A.15.3.A) Consulenze sanitarie da privato - articolo 55, comma 2, CCNL 8 giugno 2000				
	BA1400	B.2.A.15.3.B) Altre consulenze sanitarie e sociosanitarie da privato	450.060,87		567.125,38	20,64
	BA1410	B.2.A.15.3.C) Collaborazioni coordinate e continuative sanitarie e socios. da privato			70.837,88	

Cons	CODICE	VOCE MODELLO CE	2.013	2.014	%
	BA1420	B.2.A.15.3.D) Indennità a personale universitario - area sanitaria			
	BA1430	B.2.A.15.3.E) Lavoro interinale - area sanitaria	1.048.175,24	818.736,27	-28,02
	BA1440	B.2.A.15.3.F) Altre collaborazioni e prestazioni di lavoro - area sanitaria			
	BA1450	B.2.A.15.4) Rimborsamento oneri stipendiali del personale sanitario in comando	0,00	0,00	0,00
R	BA1460	B.2.A.15.4.A) Rimborsamento oneri stipendiali personale sanitario in comando da Aziende sanitarie pubbliche della Regione			
	BA1470	B.2.A.15.4.B) Rimborsamento oneri stipendiali personale sanitario in comando da Regioni, soggetti pubblici e da Università			
SS	BA1480	B.2.A.15.4.C) Rimborsamento oneri stipendiali personale sanitario in comando da aziende di altre Regioni (Extraregione)			
	BA1490	B.2.A.16) Altri servizi sanitari e sociosanitari a rilevanza sanitaria	15.031,56	143.650,52	89,54
R	BA1500	B.2.A.16.1) Altri servizi sanitari e sociosanitari a rilevanza sanitaria da pubblico - Aziende sanitarie pubbliche della Regione			
	BA1510	B.2.A.16.2) Altri servizi sanitari e sociosanitari a rilevanza sanitaria da pubblico - Altri soggetti pubblici della Regione	0,00	19.073,60	100,00
	BA1520	B.2.A.16.3) Altri servizi sanitari e sociosanitari a rilevanza sanitaria da pubblico (Extraregione)			
	BA1530	B.2.A.16.4) Altri servizi sanitari da privato	15.031,56	124.576,92	87,93
	BA1540	B.2.A.16.5) Costi per servizi sanitari - Mobilità internazionale passiva			
S	BA1550	B.2.A.17) Costi per differenziale tariffe TUC			
	BA1560	B.2.B) Acquisti di servizi non sanitari	6.019.038,06	5.839.309,74	-3,08
	BA1570	B.2.B.1) Servizi non sanitari	5.065.685,97	4.855.182,91	-4,34
	BA1580	B.2.B.1.1) Lavanderia	572.831,54	480.697,91	-19,17
	BA1590	B.2.B.1.2) Pulizia	724.682,56	721.397,91	-0,46
	BA1600	B.2.B.1.3) Mensa		44.200,00	100,00
	BA1610	B.2.B.1.4) Riscaldamento			
	BA1620	B.2.B.1.5) Servizi di assistenza informatica	47.536,38	48.906,82	2,80
	BA1630	B.2.B.1.6) Servizi trasporti (non sanitari)	225,05	5.893,96	96,18
	BA1640	B.2.B.1.7) Smaltimento rifiuti	249.041,22	255.900,73	2,68
	BA1650	B.2.B.1.8) Utenze telefoniche	130.456,48	144.538,54	9,74
	BA1660	B.2.B.1.9) Utenze elettricità	685.728,21	739.532,93	7,28
	BA1670	B.2.B.1.10) Altre utenze	124.345,39	71.184,96	-74,68

Cons	CODICE	VOCE MODELLO CE	2.013		2.014	%
	BA1680	B.2.B.1.11) Premi di assicurazione	1.138.122,40		1.048.725,20	-8,52
	BA1690	B.2.B.1.11.A) Premi di assicurazione - R.C. Professionale	819.275,50		-	-100,00
	BA1700	B.2.B.1.11.B) Premi di assicurazione - Altri premi assicurativi	318.846,90		1.048.725,20	69,60
	BA1710	B.2.B.1.12) Altri servizi non sanitari	1.392.716,74		1.294.203,95	-7,61
R	BA1720	B.2.B.1.12.A) Altri servizi non sanitari da pubblico (Aziende sanitarie pubbliche della Regione)				
	BA1730	B.2.B.1.12.B) Altri servizi non sanitari da altri soggetti pubblici				
	BA1740	B.2.B.1.12.C) Altri servizi non sanitari da privato	1.392.716,74		1.294.203,95	-7,61
	BA1750	B.2.B.2) Consulenze, Collaborazioni, Interinale e altre prestazioni di lavoro non sanitarie	802.102,27		810.948,76	1,09
R	BA1760	B.2.B.2.1) Consulenze non sanitarie da Aziende sanitarie pubbliche della Regione				
	BA1770	B.2.B.2.2) Consulenze non sanitarie da Terzi - Altri soggetti pubblici				
	BA1780	B.2.B.2.3) Consulenze, Collaborazioni, Interinale e altre prestazioni di lavoro non sanitarie da privato	802.102,27		810.948,76	1,09
	BA1790	B.2.B.2.3.A) Consulenze non sanitarie da privato	203.550,89		147.259,74	-38,23
	BA1800	B.2.B.2.3.B) Collaborazioni coordinate e continuative non sanitarie da privato	103.328,89		14.671,70	-604,27
	BA1810	B.2.B.2.3.C) Indennità a personale universitario - area non sanitaria				
	BA1820	B.2.B.2.3.D) Lavoro interinale - area non sanitaria	465.534,37		570.080,82	18,34
	BA1830	B.2.B.2.3.E) Altre collaborazioni e prestazioni di lavoro - area non sanitaria	29.688,12		78.936,50	62,39
	BA1840	B.2.B.2.4) Rimborso oneri stipendiali del personale non sanitario in comando	0,00		0,00	0,00
R	BA1850	B.2.B.2.4.A) Rimborso oneri stipendiali personale non sanitario in comando da Aziende sanitarie pubbliche della Regione				
	BA1860	B.2.B.2.4.B) Rimborso oneri stipendiali personale non sanitario in comando da Regione, soggetti pubblici e da Università				
SS	BA1870	B.2.B.2.4.C) Rimborso oneri stipendiali personale non sanitario in comando da aziende di altre Regioni (Extraregione)				
	BA1880	B.2.B.3) Formazione (esternalizzata e non)	151.249,82		173.178,07	12,66
	BA1890	B.2.B.3.1) Formazione (esternalizzata e non) da pubblico	22.665,12		9.339,58	-142,68
	BA1900	B.2.B.3.2) Formazione (esternalizzata e non) da privato	128.584,70		163.838,49	21,52
	BA1910	B.3) Manutenzione e riparazione (ordinaria esternalizzata)	1.550.199,93		1.827.113,80	15,16
	BA1920	B.3.A) Manutenzione e riparazione ai fabbricati e loro pertinenze	597.855,84		928.877,75	35,64

Cons	CODICE	VOCE MODELLO CE	2.013		2.014	%
	BA1930	B.3.B) Manutenzione e riparazione agli impianti e macchinari				
	BA1940	B.3.C) Manutenzione e riparazione alle attrezzature sanitarie e scientifiche	802.082,87		796.291,84	-0,73
	BA1950	B.3.D) Manutenzione e riparazione ai mobili e arredi				
	BA1960	B.3.E) Manutenzione e riparazione agli automezzi	27.725,58		28.077,57	1,25
	BA1970	B.3.F) Altre manutenzioni e riparazioni	122.535,64		73.866,64	-65,89
R	BA1980	B.3.G) Manutenzioni e riparazioni da Aziende sanitarie pubbliche della Regione				
	BA1990	B.4) Godimento di beni di terzi	885.657,12		818.336,44	-8,23
	BA2000	B.4.A) Fitti passivi	218.847,53		217.569,87	-0,59
	BA2010	B.4.B) Canoni di noleggio	666.809,59		600.766,57	-10,99
	BA2020	B.4.B.1) Canoni di noleggio - area sanitaria	557.871,09		492.438,11	-13,29
	BA2030	B.4.B.2) Canoni di noleggio - area non sanitaria	108.938,50		108.328,46	-0,56
	BA2040	B.4.C) Canoni di leasing	0,00		0,00	0,00
	BA2050	B.4.C.1) Canoni di leasing - area sanitaria				
	BA2060	B.4.C.2) Canoni di leasing - area non sanitaria				
R	BA2070	B.4.D) Locazioni e noleggi da Aziende sanitarie pubbliche della Regione				
	BA2080	<u>Totale Costo del personale</u>	33.246.173,71		34.072.346,09	2,42
	BA2090	B.5) Personale del ruolo sanitario	27.147.165,59		27.816.346,82	2,41
	BA2100	B.5.A) Costo del personale dirigente ruolo sanitario	15.998.126,92		16.309.108,23	1,91
	BA2110	B.5.A.1) Costo del personale dirigente medico	14.828.430,33		15.149.594,84	2,12
	BA2120	B.5.A.1.1) Costo del personale dirigente medico - tempo indeterminato	13.815.856,92		14.242.248,55	2,99
	BA2130	B.5.A.1.2) Costo del personale dirigente medico - tempo determinato	1.012.573,41		907.346,29	-11,60
	BA2140	B.5.A.1.3) Costo del personale dirigente medico - altro				
	BA2150	B.5.A.2) Costo del personale dirigente non medico	1.169.696,59		1.159.513,39	-0,88
	BA2160	B.5.A.2.1) Costo del personale dirigente non medico - tempo indeterminato	1.038.044,56		1.101.743,23	5,78

Cons	CODICE	VOCE MODELLO CE	2.013		2.014	%
	BA2170	B.5.A.2.2) Costo del personale dirigente non medico - tempo determinato	56.682,13		57.770,16	1,88
	BA2180	B.5.A.2.3) Costo del personale dirigente non medico - altro	74.969,90		-	-100,00
	BA2190	B.5.B) Costo del personale comparto ruolo sanitario	11.149.038,67		11.507.238,59	3,11
	BA2200	B.5.B.1) Costo del personale comparto ruolo sanitario - tempo indeterminato	10.734.619,44		10.040.051,73	-6,92
	BA2210	B.5.B.2) Costo del personale comparto ruolo sanitario - tempo determinato	314.955,87		1.431.779,82	78,00
	BA2220	B.5.B.3) Costo del personale comparto ruolo sanitario - altro	99.463,36		35.407,04	-180,91
	BA2230	B.6) Personale del ruolo professionale	119.206,45		119.206,43	0,00
	BA2240	B.6.A) Costo del personale dirigente ruolo professionale	119.206,45		119.206,43	0,00
	BA2250	B.6.A.1) Costo del personale dirigente ruolo professionale - tempo indeterminato				
	BA2260	B.6.A.2) Costo del personale dirigente ruolo professionale - tempo determinato				
	BA2270	B.6.A.3) Costo del personale dirigente ruolo professionale - altro	119.206,45		119.206,43	0,00
	BA2280	B.6.B) Costo del personale comparto ruolo professionale	0,00		0,00	0,00
	BA2290	B.6.B.1) Costo del personale comparto ruolo professionale - tempo indeterminato				
	BA2300	B.6.B.2) Costo del personale comparto ruolo professionale - tempo determinato				
	BA2310	B.6.B.3) Costo del personale comparto ruolo professionale - altro				
	BA2320	B.7) Personale del ruolo tecnico	3.560.990,54		3.706.777,02	3,93
	BA2330	B.7.A) Costo del personale dirigente ruolo tecnico	106.298,51		106.631,91	0,31
	BA2340	B.7.A.1) Costo del personale dirigente ruolo tecnico - tempo indeterminato	106.298,51		106.631,91	0,31
	BA2350	B.7.A.2) Costo del personale dirigente ruolo tecnico - tempo determinato				
	BA2360	B.7.A.3) Costo del personale dirigente ruolo tecnico - altro				
	BA2370	B.7.B) Costo del personale comparto ruolo tecnico	3.454.692,03		3.600.145,11	4,04
	BA2380	B.7.B.1) Costo del personale comparto ruolo tecnico - tempo indeterminato	3.274.528,70		3.304.559,79	0,91
	BA2390	B.7.B.2) Costo del personale comparto ruolo tecnico - tempo determinato	180.163,33		295.585,32	39,05
	BA2400	B.7.B.3) Costo del personale comparto ruolo tecnico - altro				
	BA2410	B.8) Personale del ruolo amministrativo	2.418.811,13		2.430.015,82	0,46

Cons	CODICE	VOCE MODELLO CE	2.013		2.014	%
	BA2420	B.8.A) Costo del personale dirigente ruolo amministrativo	530.937,35		522.314,24	-1,65
	BA2430	B.8.A.1) Costo del personale dirigente ruolo amministrativo - tempo indeterminato	530.937,35		522.314,24	-1,65
	BA2440	B.8.A.2) Costo del personale dirigente ruolo amministrativo - tempo determinato				
	BA2450	B.8.A.3) Costo del personale dirigente ruolo amministrativo - altro				
	BA2460	B.8.B) Costo del personale comparto ruolo amministrativo	1.887.873,78		1.907.701,58	1,04
	BA2470	B.8.B.1) Costo del personale comparto ruolo amministrativo - tempo indeterminato	1.881.462,97		1.877.153,19	-0,23
	BA2480	B.8.B.2) Costo del personale comparto ruolo amministrativo - tempo determinato	6.410,81		30.548,39	79,01
	BA2490	B.8.B.3) Costo del personale comparto ruolo amministrativo - altro				
	BA2500	B.9) Oneri diversi di gestione	984.385,95		914.879,02	-7,60
	BA2510	B.9.A) Imposte e tasse (escluso IRAP e IRES)	68.720,58		59.795,17	-14,93
	BA2520	B.9.B) Perdite su crediti				
	BA2530	B.9.C) Altri oneri diversi di gestione	915.665,37		855.083,85	-7,08
	BA2540	B.9.C.1) Indennità, rimborso spese e oneri sociali per gli Organi Direttivi e Collegio Sindacale	504.385,10		484.272,76	-4,15
	BA2550	B.9.C.2) Altri oneri diversi di gestione	411.280,27		370.811,09	-10,91
	<u>BA2560</u>	<u>Totale Ammortamenti</u>	2.063.913,86		2.351.701,34	12,24
	BA2570	B.10) Ammortamenti delle immobilizzazioni immateriali	57.280,35		76.088,59	24,72
	BA2580	B.11) Ammortamenti delle immobilizzazioni materiali	2.006.633,51		2.275.612,75	11,82
	BA2590	B.12) Ammortamento dei fabbricati	956.435,13		1.038.967,16	7,94
	BA2600	B.12.A) Ammortamenti fabbricati non strumentali (disponibili)				
	BA2610	B.12.B) Ammortamenti fabbricati strumentali (indisponibili)	956.435,13		1.038.967,16	7,94
	BA2620	B.13) Ammortamenti delle altre immobilizzazioni materiali	1.050.198,38		1.236.645,59	15,08
	BA2630	B.14) Svalutazione delle immobilizzazioni e dei crediti	0,00		-	
	BA2640	B.14.A) Svalutazione delle immobilizzazioni immateriali e materiali				
	BA2650	B.14.B) Svalutazione dei crediti				

Cons	CODICE	VOCE MODELLO CE	2.013		2.014	%
	BA2660	B.15) Variazione delle rimanenze	-795.657,16		- 343.620,16	-131,55
	BA2670	B.15.A) Variazione rimanenze sanitarie	-811.047,94		- 335.798,89	-141,53
	BA2680	B.15.B) Variazione rimanenze non sanitarie	15.390,78		- 7.821,27	296,78
	BA2690	B.16) Accantonamenti dell'esercizio	95.746,76		104.743,22	8,59
	BA2700	B.16.A) Accantonamenti per rischi	0,00		0,00	0,00
	BA2710	B.16.A.1) Accantonamenti per cause civili ed oneri processuali				
	BA2720	B.16.A.2) Accantonamenti per contenzioso personale dipendente				
	BA2730	B.16.A.3) Accantonamenti per rischi connessi all'acquisto di prestazioni sanitarie da privato				
	BA2740	B.16.A.4) Accantonamenti per copertura diretta dei rischi (autoassicurazione)				
	BA2750	B.16.A.5) Altri accantonamenti per rischi				
	BA2760	B.16.B) Accantonamenti per premio di operosità (SUMAI)	95.746,76		104.743,22	8,59
	BA2770	B.16.C) Accantonamenti per quote inutilizzate di contributi vincolati	0,00		0,00	0,00
	BA2780	B.16.C.1) Accantonamenti per quote inutilizzate contributi da Regione e Prov. Aut. per quota F.S. vincolato				
	BA2790	B.16.C.2) Accantonamenti per quote inutilizzate contributi da soggetti pubblici (extra fondo) vincolati				
	BA2800	B.16.C.3) Accantonamenti per quote inutilizzate contributi da soggetti pubblici per ricerca				
	BA2810	B.16.C.4) Accantonamenti per quote inutilizzate contributi vincolati da privati				
	BA2820	B.16.D) Altri accantonamenti	0,00		0,00	0,00
	BA2830	B.16.D.1) Accantonamenti per interessi di mora				
	BA2840	B.16.D.2) Acc. Rinnovi convenzioni MMG/PLS/MCA				
	BA2850	B.16.D.3) Acc. Rinnovi convenzioni Medici Sumai				
	BA2860	B.16.D.4) Acc. Rinnovi contratt.: dirigenza medica				
	BA2870	B.16.D.5) Acc. Rinnovi contratt.: dirigenza non medica				
	BA2880	B.16.D.6) Acc. Rinnovi contratt.: comparto				
	BA2890	B.16.D.7) Altri accantonamenti				
	BZ9999	Totale costi della produzione (B)	96.696.544,82		97.831.640,77	1,16
		C) Proventi e oneri finanziari				
	CA0010	C.1) Interessi attivi	403,39		480,01	15,96
	CA0020	C.1.A) Interessi attivi su c/tesoreria unica				
	CA0030	C.1.B) Interessi attivi su c/c postali e bancari	403,39		480,01	15,96
	CA0040	C.1.C) Altri interessi attivi				
	CA0050	C.2) Altri proventi	0,00		0,00	0,00
	CA0060	C.2.A) Proventi da partecipazioni				

Cons	CODICE	VOCE MODELLO CE	2.013		2.014	%
	CA0070	<i>C.2.B) Proventi finanziari da crediti iscritti nelle immobilizzazioni</i>				
	CA0080	<i>C.2.C) Proventi finanziari da titoli iscritti nelle immobilizzazioni</i>				
	CA0090	<i>C.2.D) Altri proventi finanziari diversi dai precedenti</i>				
	CA0100	<i>C.2.E) Utili su cambi</i>				
	CA0110	C.3) Interessi passivi	364.539,31		80.227,81	-354,38
	CA0120	<i>C.3.A) Interessi passivi su anticipazioni di cassa</i>				
	CA0130	<i>C.3.B) Interessi passivi su mutui</i>				
	CA0140	C.3.C) Altri interessi passivi	364.539,31		80.227,81	-354,38
	CA0150	C.4) Altri oneri	0,00		-	
	CA0160	<i>C.4.A) Altri oneri finanziari</i>				
	CA0170	<i>C.4.B) Perdite su cambi</i>				
	CZ9999	Totale proventi e oneri finanziari (C)	-364.135,92		-	-356,61
		D) Rettifiche di valore di attività finanziarie				
	DA0010	<i>D.1) Rivalutazioni</i>				
	DA0020	<i>D.2) Svalutazioni</i>				
	DZ9999	Totale rettifiche di valore di attività finanziarie (D)	0,00		0,00	0,00
		E) Proventi e oneri straordinari				
	EA0010	E.1) Proventi straordinari	952.365,91		474.214,96	-100,83
	EA0020	<i>E.1.A) Plusvalenze</i>				
	EA0030	E.1.B) Altri proventi straordinari	952.365,91		474.214,96	-100,83
	EA0040	<i>E.1.B.1) Proventi da donazioni e liberalità diverse</i>				
	EA0050	<i>E.1.B.2) Sopravvenienze attive</i>	921.405,72		473.033,55	-94,79
R	EA0060	<i>E.1.B.2.1) Sopravvenienze attive v/Aziende sanitarie pubbliche della Regione</i>	82.842,78		1.972,75	-4099,36
	EA0070	<i>E.1.B.2.2) Sopravvenienze attive v/terzi</i>	838.562,94		471.060,80	-78,02
S	EA0080	<i>E.1.B.2.2.A) Sopravvenienze attive v/terzi relative alla mobilità extraregionale</i>				
	EA0090	<i>E.1.B.2.2.B) Sopravvenienze attive v/terzi relative al personale</i>	202.677,01		228.701,45	11,38
	EA0100	<i>E.1.B.2.2.C) Sopravvenienze attive v/terzi relative alle convenzioni con medici di base</i>				
	EA0110	<i>E.1.B.2.2.D) Sopravvenienze attive v/terzi relative alle convenzioni per la specialistica</i>			32.735,82	100,00
	EA0120	<i>E.1.B.2.2.E) Sopravvenienze attive v/terzi relative all'acquisto prestaz. sanitarie da operatori accreditati</i>				

Cons	CODICE	VOCE MODELLO CE	2.013		2.014	%
	EA0130	E.1.B.2.2.F) Sopravvenienze attive v/terzi relative all'acquisto di beni e servizi	66.283,96		71.586,45	7,41
	EA0140	E.1.B.2.2.G) Altre sopravvenienze attive v/terzi	569.601,97		138.037,08	-312,64
	EA0150	E.1.B.3) <i>Insussistenze attive</i>	30.958,19		1.181,13	-2521,07
R	EA0160	E.1.B.3.1) <i>Insussistenze attive v/Aziende sanitarie pubbliche della Regione</i>	1,81		0,00	-100,00
	EA0170	E.1.B.3.2) <i>Insussistenze attive v/terzi</i>	30.956,38		1.181,13	-2520,91
S	EA0180	E.1.B.3.2.A) <i>Insussistenze attive v/terzi relative alla mobilità extraregionale</i>				
	EA0190	E.1.B.3.2.B) <i>Insussistenze attive v/terzi relative al personale</i>				
	EA0200	E.1.B.3.2.C) <i>Insussistenze attive v/terzi relative alle convenzioni con medici di base</i>				
	EA0210	E.1.B.3.2.D) <i>Insussistenze attive v/terzi relative alle convenzioni per la specialistica</i>	0,00		1.181,13	100,00
	EA0220	E.1.B.3.2.E) <i>Insussistenze attive v/terzi relative all'acquisto prestaz. sanitarie da operatori accreditati</i>				
	EA0230	E.1.B.3.2.F) <i>Insussistenze attive v/terzi relative all'acquisto di beni e servizi</i>	25,54		0,00	-100,00
	EA0240	E.1.B.3.2.G) <i>Altre insussistenze attive v/terzi</i>	30.930,84		0,00	-100,00
	EA0250	E.1.B.4) <i>Altri proventi straordinari</i>	2,00		0,28	-614,29
	EA0260	E.2) Oneri straordinari	549.972,74		1.990.490,60	72,37
	EA0270	E.2.A) Minusvalenze				
	EA0280	E.2.B) Altri oneri straordinari	549.972,74		1.990.490,60	72,37
	EA0290	E.2.B.1) <i>Oneri tributari da esercizi precedenti</i>				
	EA0300	E.2.B.2) <i>Oneri da cause civili ed oneri processuali</i>	739,88			-100,00
	EA0310	E.2.B.3) <i>Sopravvenienze passive</i>	549.230,85		1.518.538,84	63,83
R	EA0320	E.2.B.3.1) <i>Sopravvenienze passive v/Aziende sanitarie pubbliche della Regione</i>	56.842,93		114.321,15	50,28
R	EA0330	E.2.B.3.1.A) <i>Sopravvenienze passive v/Aziende sanitarie pubbliche relative alla mobilità intraregionale</i>				
R	EA0340	E.2.B.3.1.B) <i>Altre sopravvenienze passive v/Aziende sanitarie pubbliche della Regione</i>	56.842,93		114.321,15	50,28
	EA0350	E.2.B.3.2) <i>Sopravvenienze passive v/terzi</i>	492.387,92		1.404.217,69	64,94
S	EA0360	E.2.B.3.2.A) <i>Sopravvenienze passive v/terzi relative alla mobilità extraregionale</i>				
	EA0370	E.2.B.3.2.B) <i>Sopravvenienze passive v/terzi relative al personale</i>	118.441,72		115.196,18	-2,82
	EA0380	E.2.B.3.2.B.1) <i>Soprav. passive v/terzi relative al personale - dirigenza medica</i>	79.605,10		47.042,92	-69,22

Cons	CODICE	VOCE MODELLO CE	2.013		2.014	%
	EA0390	E.2.B.3.2.B.2) Soprav. passive v/terzi relative al personale - dirigenza non medica	13.128,83		1.691,56	-676,14
	EA0400	E.2.B.3.2.B.3) Soprav. passive v/terzi relative al personale - comparto	25.707,79		66.461,70	61,32
	EA0410	E.2.B.3.2.C) Sopravvenienze passive v/terzi relative alle convenzioni con medici di base	138.932,97		138.939,11	0,00
	EA0420	E.2.B.3.2.D) Sopravvenienze passive v/terzi relative alle convenzioni per la specialistica			414,61	100,00
	EA0430	E.2.B.3.2.E) Sopravvenienze passive v/terzi relative all'acquisto prestaz. sanitarie da operatori accreditati				
	EA0440	E.2.B.3.2.F) Sopravvenienze passive v/terzi relative all'acquisto di beni e servizi	176.026,57		892.295,50	80,27
	EA0450	E.2.B.3.2.G) Altre sopravvenienze passive v/terzi	58.986,66		257.372,29	77,08
	EA0460	E.2.B.4) Insussistenze passive	0,00		471.950,71	100,00
R	EA0470	E.2.B.4.1) Insussistenze passive v/Aziende sanitarie pubbliche della Regione				
	EA0480	E.2.B.4.2) Insussistenze passive v/terzi	0,00		471.950,71	100,00
S	EA0490	E.2.B.4.2.A) Insussistenze passive v/terzi relative alla mobilità extraregionale				
	EA0500	E.2.B.4.2.B) Insussistenze passive v/terzi relative al personale				
	EA0510	E.2.B.4.2.C) Insussistenze passive v/terzi relative alle convenzioni con medici di base				
	EA0520	E.2.B.4.2.D) Insussistenze passive v/terzi relative alle convenzioni per la specialistica				
	EA0530	E.2.B.4.2.E) Insussistenze passive v/terzi relative all'acquisto prestaz. sanitarie da operatori accreditati				
	EA0540	E.2.B.4.2.F) Insussistenze passive v/terzi relative all'acquisto di beni e servizi				
	EA0550	E.2.B.4.2.G) Altre insussistenze passive v/terzi	0,00		471.950,71	100,00
	EA0560	E.2.B.5) Altri oneri straordinari	2,01		1,05	-91,43
	EZ9999	Totale proventi e oneri straordinari (E)	402.393,17		-	126,54
	XA0000	Risultato prima delle imposte (A - B +/- C +/- D +/- E)	1.216.027,75		-	119,36
		Imposte e tasse			6.281.364,71	
	YA0010	Y.1) IRAP	763.870,86		886.206,12	13,80
	YA0020	Y.1.A) IRAP relativa a personale dipendente	652.971,44		762.270,20	14,34
	YA0030	Y.1.B) IRAP relativa a collaboratori e personale assimilato a lavoro dipendente	103.823,76		117.648,67	11,75
	YA0040	Y.1.C) IRAP relativa ad attività di libera professione (intramoenia)	7.075,66		6.287,25	-12,54

Cons	CODICE	VOCE MODELLO CE	2.013			2.014	%
	YA0050	Y.1.D) IRAP relativa ad attività commerciale					
	YA0060	Y.2) IRES	25.868,00			28.413,00	8,96
	YA0070	Y.2.A) IRES su attività istituzionale	25.868,00			28.413,00	8,96
	YA0080	Y.2.B) IRES su attività commerciale					
	YA0090	Y.3) Accantonamento a F.do Imposte (Accertamenti, condoni, ecc.)					
	YZ9999	Totale imposte e tasse	789.738,86			914.619,12	13,65
	ZZ9999	RISULTATO DI ESERCIZIO	426.288,89			- 7.195.983,83	105,92

Beni di consumo sanitari – scostamenti da CE

Nell'anno 2014 si registra un incremento dei costi complessivi dei beni di consumo sanitari del 10,74%.

In particolare per i medicinali AIC, ad eccezione dei vaccini, si rileva un aumento del 17,17%.

A fronte del potenziamento del laboratorio analisi si registra un incremento per l'acquisto dei dispositivi in vitro (IVD) del 17,63%.

Si rileva, in linea di massima, un decremento generale negli acquisti di servizi sanitari per assistenza del 46% derivante in parte dalla nuova classificazione CLM concernente la protesica e dalla mancata rilevazione della quota sociale delle prestazioni.

Si rileva un tendenziale aumento dell'acquisto di prestazioni psichiatriche 3,75%.

Si evidenzia inoltre una forte contrazione del ricorso all'attività intramurale del 71,31% . Dato da porre in relazione alla diminuzione del potere di acquisto delle famiglie italiane negli ultimi anni.

Diminuiscono le Co.Co.Co nell'area non sanitaria, mentre aumenta il ricorso al lavoro interinale per l'area non sanitaria in attesa della definizione della selezione per assistente amministrativo a tempo determinato che era in svolgimento nel corso del 2014 e che si è conclusa a fine ottobre 2014.

Diminuisce il ricorso al lavoro interinale nell'area sanitaria in seguito alle selezioni per lavoro a tempo determinato attuate dalla nostra azienda per la categoria degli infermieri.

In altri servizi sanitari e sociosanitari si rileva un incremento dell' 89,54% dovute al ricorso a convenzioni sanitarie esterne per assistenza domiciliare e presso strutture private.

Beni di consumo non sanitari – scostamenti

Si rileva una generale diminuzione dei costi, lo scostamento generale è pari al -11,19%.

Spese per servizi – scostamenti

Nella spesa per servizi si registra un decremento del 3,32% nell'anno 2014 rispetto al 2013.

In particolare :

Servizi per medicina di base (-0,16 %).

Servizi per la Farmaceutica (-1,40%).

Lo stesso è dovuto a una riduzione dei prezzi da tariffario a seguito della scadenza dei brevetti farmaceutici che ne hanno pertanto contratto il costo.

Servizi sanitari specialistica ambulatoriale (+2,41%).

Servizi sanitari per assistenza riabilitativa (-46,62%) per mancata quota sociale che resta a carico dei Comuni.

Servizi sanitari assistenza integrativa (+8,08%).

Servizi sanitari assistenza protesica (-183,17%) per riclassificazione CLM Prodotti Protesica e conseguente aumento delle Attrezzature sanitarie.

Servizi sanitari per assistenza ospedaliera (-0,37%).

Servizi sanitari di psichiatria residenziale e semiresidenziale (+3,75%).

Tale aumento è dovuto a un numero maggiore di pazienti e a tariffazione diversa a seguito di variazione del programma terapeutico riabilitativo.

Servizi di trasporto sanitari (+1,48%).

Prestazioni file F (+24,49%) dovuto al maggior volume della distribuzione diretta e all'aumento delle richieste provenienti dal territorio.

Servizi prestazioni socio-sanitarie a rilevanza sanitaria (+7,57%)

Si registra un numero superiore di pazienti lungodegenti.

Servizi per attività libero professionale intramoenia (-71,31 %).

La diminuzione è dovuta alla minore domanda di cura degli utenti dovuta alla diminuzione del potere d'acquisto dei cittadini.

Consulenze, collaborazioni, interinale sanitarie e non da pubblico e da privato (-1,82 %) .

Le consulenze sanitarie da pubblico registrano un lieve decremento, le stesse continuano ad essere attivate per la garanzia dei L.E.A..

Per quanto attiene al costo del lavoro interinale area sanitaria e non, si registra un incremento per l'area non sanitaria dovuta alla mancanza di personale amministrativo e un decremento per l'area sanitaria per l'attivazione delle assunzioni degli infermieri dalla graduatoria a tempo determinato.

Altri servizi sanitari a rilevanza sanitaria (+89,54%) per accessi infermieristici nelle strutture private e a domicilio.

Servizi non sanitari (-4,34%).

Formazione del personale (+12,66%).

L'incremento è da mettersi in relazione con l'impegno aggiuntivo dovute alle nuove disposizioni normative nazionali sia per il ruolo sanitario che per quello amministrativo.

Servizi di manutenzione e riparazione (+15,16%), si registra in particolare un aumento delle manutenzioni ordinarie non programmate degli impianti di condizionamento e idrico del P.O..

Costi del personale a confronto

descrizione	anno		differenza	% di incremento
	2013	2014		
COSTO DEL PERSONALE DIRIGENTE MEDICO	€ 14.828.430,33	€ 15.149.594,84	€ 321.164,51	2.17
COSTO DEL PERSONALE DIRIGENTE NON MEDICO	€ 1.169.696,59	€ 1.159.513,39	- € 10.183,20	-0.87
COSTO DEL PERSONALE COMPARTO SANITARIO	€ 11.149.038,67	€ 11.507.238,59	€ 358.199,92	3.21
COSTO DEL PERSONALE DIRIGENTE RUOLO PROFESSIONALE	€ 119,206,45	€ 119.206,43	-€ 0,02	0.00
COSTO DEL PERSONALE DIRIGENTE RUOLO TECNICO	€ 106.298,51	€ 106.631,91	€ 333,40	0.31
COSTO DEL PERSONALE COMPARTO TECNICO	€ 3.454.692,03	€ 3.600.145,11	€ 145.453,08	4.21
COSTO DEL PERSONALE DIRIGENTE RUOLO AMMINISTRATIVO	€ 530.937,35	€ 522.314,24	-€ 8.623,11	-0.98
COSTO DEL PERSONALE COMPARTO AMMINISTRATIVO	€ 1.887.873,78	€ 1.907.701,58	€ 19.827,80	1.05
Totale costi del personale	€ 33.246.173,71	€ 34.072.346,09	€ 826.172,38	1,02

Scostamenti:

➤ **COSTO DEL PERSONALE DIRIGENTE MEDICO**

L'incremento delle spese sostenute è dovuto al potenziamento di vari servizi aziendali e precisamente: Chirurgia (assunzione Direttore struttura complessa), Anestesia e Rianimazione, Medicina, Psichiatria. Inoltre assunzioni a tempo determinato per sostituzioni ex d.lgs. 151/2001. Vedi Tabella personale assunto in N.I.

➤ **COSTO DEL PERSONALE COMPARTO TECNICO**

L'incremento è dovuto all'assunzione di OSS, 2 assistenti tecnici programmatori (dall'1.11.2013) nel 2014 costo intero anno, 1 collaboratore informatico (dal 13.12.2013) nel 2014 costo intero anno

➤ COSTO DEL PERSONALE COMPARTO SANITARIO

L'incremento è dovuto all'assunzione di varie figure professionali: infermieri professionali, ostetrica

➤ COSTO DEL PERSONALE COMPARTO AMMINISTRATIVO

L'incremento è dovuto all'assunzione di 3 commessi (categorie protette dal 1.10.2013) nel 2014 costo intero anno

Assistenza Farmaceutica

Nel 2009 l'Azienda, in ottemperanza alla Delibera Giunta Regionale n. 40/4 del 26.8.05 avente ad oggetto "Linee guida per la predisposizione dei Piani strategici di riqualificazione dell'assistenza e del rientro del disavanzo" e alle linee di indirizzo indicate nella circolare 10166/5 del 09/03/2004 in applicazione dell'art.8 della L 405/01 e della Determina RAS n° 946 del 07/ 07 /2005 ha attuato le seguenti iniziative:

con intesa programmatica con l'Azienda S.L. n° 3 di Nuoro (nota aziendale prot. n° 1786 del 10/02/2002) si è aderito ad una trattativa privata avente ad oggetto la lettura informatizzata delle prescrizioni della farmaceutica convenzionata al fine di monitorare il relativo andamento della spesa .

Si è proceduto alla massima sensibilizzazione dei Medici di Medicina Generale per limitare le prescrizioni a situazioni di effettiva necessità.

Si è istituita una commissione paritetica aziendale avente il compito di monitorare l'adeguatezza delle prescrizioni farmaceutiche.

La distribuzione diretta dei farmaci (in particolare l'attivazione delle procedure relative alla distribuzione diretta dei farmaci PHT –) da parte del Servizio farmaceutico territoriale in riferimento alla nota RAS n° 10166/5.

Si sottolinea inoltre la difficoltà nella distribuzione, per cause connesse alla situazione oro-geografica del territorio e alla sua viabilità che creano notevoli disagi agli utenti per raggiungere la sede di distribuzione diretta di Lanusei.

La distribuzione dei farmaci per i pazienti in assistenza domiciliare integrata, residenziale e semi-residenziale, avviene per tutti i farmaci, compresi quelli di fascia A. In applicazione del Decreto del Ministero della Salute del 31/07/07 G.U. 229/02/10/2007 è stato istituito il flusso informativo delle prestazioni farmaceutiche effettuate in distribuzione diretta e per conto. Di conseguenza si è proceduto all'attivazione del file F relativo alla distribuzione diretta dei medicinali compresa la DPC. La stessa è stata estesa a tutto l'Allegato B dell'accordo tra R.A.S. Federfarma e i distributori intermedi.

Con D.G.R. 37/10 del 25/09/2007, la ASL di Lanusei è stata inserita in una procedura di acquisto di farmaci che ha la ASL di Sassari capofila delegata all'espletamento della gara. A seguito dell'avvenuta aggiudicazione la ASL di Lanusei, recependo la stessa, ha attivato i rapporti di fornitura ed è pertanto in "unioni di acquisto".

A partire da luglio 2019 per quanto riguarda la contabilizzazione l'Azienda, pur con molte difficoltà, ha adottato una procedura informatizzata e centralizzata (Areas di SISAR) facente capo al progetto regionale di rendicontazione analitica dei passaggi ordine-bolla-fattura-scarico.

La conservazione dei prodotti farmaceutici avviene tramite il magazzino Ospedaliero secondo le modalità previste nelle schede tecniche dei farmaci, ciò avviene anche per i prodotti destinati al territorio. La distribuzione coordinata dai farmacisti avviene a cadenza prestabilita concordata con la Direzione Sanitaria e le UU.OO. Si rileva che a tutt'oggi l'Azienda sta continuando a implementare il sistema informativo SISAR

(armadi da reparto) per l'informatizzazione delle richieste da Reparto al fine del miglioramento della gestione delle scorte con contestuale riduzione delle rimanenze dei farmaci.

Dal 2011 il Servizio farmaceutico aziendale ha attivato, anche ai fini della determinazione delle rimanenze di fine anno, una serie di procedure che consentono l'aggiornamento in tempo reale delle giacenze di magazzino. Tra queste, si segnala in particolare la procedura di informatizzazione delle richieste, provenienti sia dall'Ospedale che dal Distretto territoriale.

Si evidenzia negli ultimi anni un incremento di gravi patologie che necessitano di farmaci ad alto costo che rilevano pertanto costi non sempre prevedibili nella fase di previsione del CE preventivo.

Per quanto riguarda gli anni 2007/2010 le richieste dei vari reparti, per farmaci e presidi, sono state formulate su carta, scritte a penna. Non poteva essere altrimenti, dal momento che, l'Azienda non disponeva in questi anni di adeguati strumenti informatici, né di software tali da permettere altre modalità.

Sino al 2010 non sono stati effettuati inventari periodici da parte dei Reparti, né essi hanno comunicato la consistenza delle rimanenze alla fine di ciascun esercizio. Pertanto il valore dei costi e delle rimanenze derivavano dai dati e dalle proiezioni risultanti dalle registrazioni in Farmacia Ospedaliera, dati e valori suscettibili di errori e imprecisioni conseguenti ai limiti stessi dei programmi utilizzati.

Con l'avvio del sistema SISAR, il Servizio Farmaceutico Aziendale ha attivato, anche ai fini della determinazione delle rimanenze di fine anno, una serie di procedure che hanno iniziato a rendere più agevole e puntuale sia il controllo della spesa che le giacenze di magazzino e di Reparto.

Nel 2011 c'è stato un aumento della spesa farmaceutica dovuta all'apertura di nuovi Servizi, all'ampliamento dell'offerta di prestazioni sanitarie, all'introduzione in terapia di nuove molecole ad alto costo.

Nel 2012 il trend si è sensibilmente invertito sia per l'acquisto di beni di consumo sanitari sia per i servizi sanitari farmaceutici.

Nell'anno 2012 la R.A.S con Deliberazione n 50/31 del 21/12/2012 avente ad oggetto” D.L. N 347, art 8, convertito in legge con L n 405 del 16/11/2001 Accordo con la Federfarma Sardegna per la distribuzione diretta (PHT) e per la definizione di altre forme di collaborazione con le farmacie convenzionate, ”ne differiva i termini. E con successiva Deliberazione n 51/22 del 28/12/2012 se ne modificavano parzialmente le forme di collaborazione”.

Nel corso dell'anno 2013 sono entrati a regime gli scarichi da armadietto di reparto, con la richiesta informatizzata, con sistema operativo Sisar, che hanno comportato l'informatizzazione contabile delle rimanenze non solo di magazzino ma anche dai reparti. Seppur con difficoltà operative iniziali superate con affiancamento e formazione degli operatori.

Per quanto riguarda gli acquisti diretti di medicinali con AIC si evidenzia, solo a titolo esemplificativo l'incremento considerevole degli antineoplastici e degli anticoagulanti orali.

Si rileva anche che la nostra Azienda provvede da sola agli acquisti delle terapie oncologiche.

Investimenti programmati di edilizia in itinere

Ristrutturazione reparto Medicina P.O.

Ristrutturazione reparto Pronto Soccorso P.O.

Ristrutturazione Ala Sud P.O.

Sopraelevazione Hall

Impianto raccolta e trattamento reflui P.O.

Potenziamento cabina elettrica di trasformazione e gruppi elettrogeni P.O.

Ampliamento Nuovo Poliambulatorio Lanusei

Ristrutturazione corpo Vecchio Poliambulatorio Tortoli

Completamento corpo Nuovo Poliambulatorio Tortoli

ATTIVITA' SANITARIE DEL TERRITORIO

a. Dati attività Dipartimento Prevenzione 2014

PRESTAZIONI TARIFFATE MEDICINA LEGALE	QUANTITÀ	TARIFFA	IMPORTO
Visite medico Legali effettuate da Organismo monocratico con rilascio certificazione	562	Euro 26	14.612 Euro
Visite Collegio Medico Asl da tariffare	3	Variabile	173,31Euro

PRESTAZIONI ISTITUZIONALI S. MEDICINA LEGALE	QUANTITÀ
Visite e valutazioni medico legali-Invalidità civile -Handicap- Disabilità ambul. e domic.	2382
Valutazioni medico legali collegiali invalidità civile e legge 104/92	1063
N° sedute commissioni invalidi civili	358
Visite e valutazioni collegio medico legale Asl	31
Visite preliminari accertamenti gravi patologie e collegio medico	39
Valutazioni medico legali collegiali -Invalidità civile-Handicap- Disabilità.	1047
Visite e valutazioni Collegio Medico Legale ASL	21
Visite preliminari accertamenti gravi patologie e collegio medico	21
N° sedute commissioni invalidi civili	485
Visite ed Accertamenti medico legali richiesti dal giudice di sorveglianza o dal Tribunale	5
Accertamenti medico legali effettuati organismo monocratico non tariffati	4
Accertamenti polizia mortuaria	117
Visite fiscali	13
Accertamenti relativi indennizzi legge 210/92	2
Visite x accertamento gravi patologie	8
Accertamenti Medicina Legale richiesti dalla Direzione Casa Circondariale lanusei	3
Valutazione cartelle cliniche nell'ambito commissione appropriatezza	97
Attività di partecipazione lavori e sedute comitato dipartimento	2
Attività acquisizione domande accertamento Med. Leg. E verifica delle stesse	2382
Attività definizione agende ed aggiornamento delle stesse	52
Richiesta documentazione integrativa	1905
Acquisizione documentazione integrativa ed inserimento fascicolo	1905
Gestione trasmissione documentazione verso altri enti (Inps- patronati)	2382
Riunioni interne U.O	6
Attività acquisizione richiesta copia conforme verbale e rilascio stessa	52
Attività archiviazione atti nel sistema informatico e nel fascicolo cartaceo	3450
Partecipazione ad attività di formazione/aggiornamento Unità Operativa	6
Attività di predisposizione linee guida/procedure	8
Attività revisione modulistica Servizio	16
Attività comunicazione sindaci Asl 4	46
Attività consulenza in ufficio su appuntamento	208
Attività consulenza effettuate per telefono	520
Sedute collegio medico Asl	13

Fonte: ASL Lanusei 2014

Servizio di Prevenzione e sicurezza negli ambienti di lavoro

PRESTAZIONI ISTITUZIONALI SPRESAL	QUANTITÀ
VIG. CANT. EDILE	52
" " BON. AMIANTO	75
" ATT. MECC.	30
" IND. METALM.Sopr. Com.	8
" IND. METALM.Sopr. Parz.	6
" ATT. PROD. M.ED.	2
" MARMERIE	1
RISTORANTI	1
COMM. ALIMENTI	1
COMM. GEN. VARI	1
ALBERGHI	3
CAMPING	1
VILL. TURISTICI	5
AGRITURISMO	5
" ATT. SERV.	2
" SCUOLE	5
COMUNI	1
ALTRI	7
INCH. INF. POST.S.A.G.	45
INCH. MAL. PROF.	3
" ATTIVITA' AGRICOLE	1
ATT. SERV. PORT.	2
" CANTIERI NAUTICI	9
ABBANOIA	1
ARST	2
ENTE FORESTE SARD.	6
FERR. COMPL. SAR.	1
VIS. MED. GAS FUOC..	5
VIS. MED. A.M. C.I. E V.F.	149
VER. sorveglian.SAN.	205
" " AUTO RIP.	3
ESAMI P.S. e POS	120
ESAMI c.inizio lavori	332
" P.S. AMIANTO + AUT.	24
D.RSPP D.81/08	22
" VAL. RISCHIO+DOC.	198
" STATO LUOGHI	143
" PRESCRIZIONE	25
" VERIF. PRESCRIZ.	25
" SANZ. AMM.VA	3
NOTIFICA VERBALI	17
COM. TRAS. ATTI AA.GG.	43
PROGRAMMA ATTIVITA'	48
RELAZ. ANNUALI	1
REL.ANNUALE ASSES.	1
CONTROLLO R.A.M.	12
Form. Utenza: n. eventi	20
Form. Operat. SPRESAL	12

INFORM. CONS. TELEF.	238
CONS. CARATT. LGS	259
" " SANITARIA	192
RIUN.SPRESAL ASSES.	17
RIUN. INT. SERV. PROG.	12
RIUN. AS. LEG. E OPER.	22
VER.PER. GRU TORRE	13
" " AUTOGRU	41
" " GRU AUTOC.	19
" " GRU PONTE	22
" " GRU CAV.	4
" " SC. AEREE	9
" " PONTE SVILUP.	8
" " APP. PRESS.	12
" " IMP. M. TER.	18
" " CENTR. TER.	8
" " ASCENSORI	2

Fonte: ASL Lanusei 2014

Servizio Sanità Animale

ATTIVITA' TARIFFATA SERVIZIO SANITA'	QUANTITÀ	TARIFFA	IMPORTO
ANIMALE			
visita clinica x m	40000,00	7,75	310000
den.Sind. Ministero RAS malattie infettive	24,00	5,16	123,84
Predisp ord. DPR/320/54	21,00	36,15	759,15
Abbattimento animali infetti	133,00	7,75	1030,75
Malattie aviari	101,00	144,61	14605,61
Predisp.pratiche indennizzo	7,00	36,15	253,05
Pred.ordinanze exart.16DPR320/54	24,00	13,43	322,32
Prelievi sierologici suini	13286,00	5,16	68555,76
Disifenstazioni-disinfezioni	8,00	18,08	144,64
Cen.ind.epidem.pres.allevatore	17,00	72,3	1229,1
Necroscopie animali	80,00	25,82	2065,6
Rend.RAS b.r.c.leb.tbc	2,00	36,15	72,3
Rend.RAS.p.s.a.psc.mvs	1,00	72,3	72,3
iserimento SISAR	126,00	36,15	4554,9
Consulenza RAS	4,00	433,82	1735,28
Consulenza PS Carabinieri Forestale	12,00	36,15	433,8
Servizio fiere mostre	3,00	867,65	2602,95
BRC-LEB-TBC-capi	5667,00	72,3	409724,1
Att. Sportello Comuni	92,00	4,22	388,24
Impl.BRC- TBC-LEB	50,00	1,2	6800,4
Impl.BRC ovi-caprini	116,00	3,01	349,16
Alimenti BDN. D.M. 31/01/2002	6100,00	1,2	7320
Procedura ripop. Aziende Zootecnic.	3,00	36,15	108,45
Educazione Sanitaria allev.	1000,00	36,15	36150
Com.Ig.Pubblica Art.5 DPR 320/54	2,00	90,38	180,76
Controllo prova tub.	48,00	144,61	6941,28
Controllo anagrafe in ufficio	5000,00	1,2	6000
Implementazione vaccinazioni	897,00	1,2	1076,4
Rilascio Passaporti	5500,00	6,71	36905
Prelievo feci/Urine	10,00	1,55	15,5
Prelievo sangue altre malattie	285,00	2,58	735,3
Prelievo latte	2,00	2,58	5,16
Prelievo animali sentinella per BT+ altri	2221,00	2,58	5730,18
Impl.Pesti Suine mvs	1567,00	3,01	4716,67
Implementazione anagrafe ovi	800,00	1,2	960
a 5 capi	100,00	2,58	258
per ogni capo successivo	10,00	0,26	2,6
suini	700,00	1,55	1085
ovini e caprini	400,00	0,77	308
cert.av. Disinf. Distruzione	14,00	6,71	93,94
Iniezione ipodermica	74997,00	1	74997
TOTALE			€ 1.009.412,49

Servizio igiene allevamenti e produzioni zootecniche
IGIENE ALLEVAMENTI PRODUZIONE ZOOTECNICA

ATTIVITA' TARIFFATA IGIENE ALLEVAMENTI PRODUZIONE ZOOTECNICA	QUANTITÀ	TARIFFA	IMPORTO
Cert. Cont. Sanit. Anim. Esportazione	4	2,58	€ 10,32
Stes. Stato Segnal.P.A.	20	2,58	€ 51,60
Attestaz. e pareri con soprall.	4	22,21	€ 88,84
Certificazioni anagrafe canina	10	13,43	€ 134,30
Registrazione aziende Reg CE 1069/09	18	6,72	€ 120,96
TOTALE ATTIVITA' TARIFFATA	56		€ 406,02

PRESTAZIONI ISTITUZIONALI IGIENE ALLEVAMENTI PRODUZIONE ZOOTECNICA	QUANTITÀ
Prel. Emosieri g.a. P.R.R.	1
Prel. Urina g.a. P.R.R.	15
Prel. Latte crudo/termizzato 4 aliquote P.R.R.	21
Prel. Prodotti ittici P.R.R.	1
Prel. Uova P.R.R.	3
Prel. Miele P.R.R.	3
Prel. Mangime 4-5 aliquote PRR PNAA	30
Prel. Acqua Abbev. 4 aliquote PRR PNAA	1
Prel. Derivati latte criteri sicurezza 1 al. (5 unità) Reg 2073/05	10
Prel. Derivati latte criteri sicurezza 4 al. (1 unità) Reg 2073/05	10
Prel. Latte crudo/termizzato contolli UVAC	4
Prel. Latte UHT 1 al. Pian. Rad.	22
Prel. Formaggi 1 al. Pian. Rad.	10
D.L.vo 530/92 monitoraggio acque prelievi molluschi bivalvi vivi	121
D.L.vo 530/92 monitoraggio acque prelievi acqua	99
Comunicazione Ditte Avvenuto Campionamento	30
Comunicazione Ditte Esito Analisi	102
Caricamento dati campionamenti effettuati	180
Caricamento dati esito analisi laboratorio	180
Anagrafatura cani L.R. 21/94	499
Caricamento dati/stampa libretto anagrafe canina	499
Modifiche anagrafiche anagrafe canina (variazioni interne ASL)	58
Comunicazione trasferimenti anagrafe canina	5
Accessi canili	62
Prest. c/o canile sanitario visita clinica ordinaria	600
Prest. c/o canile sanitario inniezione S.C.	600
Prest. c/o canile sanitario somministrazione os	600
Prest. c/o canile sanitario somministrazione spot-on	250
Prest. c/o canile sanitario trattamento immunizzante	400
Prest. c/o canile sanitario compil scheda sanitaria	1.144
Disposizione cattura animali randagi	150
Istruttoria pratica animali morsicatori	20

Visite cliniche animali morsicatori	60
Compilazione passaporti animali affezione	20
Visto passaporti animali affezione	20
Reg 853/04 Istruttoria riconoscimenti	2
Reg 853/04 Sopralluoghi per riconoscimenti (1ora)	4
Reg 852/04 Istruttoria registr produz latte crudo	38
Reg 852/04 Istruttoria modifica registr produz latte crudo	10
Reg 852/04 Istruttoria registr prod vend	0
Reg 852/04 certificazioni e attestazioni	48
Reg. 01/2005 Istruttoria autorizzazione art. 10 e art. 11	7
Reg 852/04 Istruttoria notifica trasporto animali vivi	18
Istruttoria notifica trasporto equidi	2
Sopralluoghi per autoriz./registraz. trasp. anim vivi (1ora)	20
Autorizzazione art. 80 D.L. vo 193/06 (scorte)	1
Sopralluogo per autorizzazioni D.L.vo 193/06 (1 ora)	1
Caricamento dati prescrizioni veterinarie	1.256
Registrazione denunce trattamenti ormonali D.L.VO 158/06	10
Registrazione mod 12 R.P.V.	36
Vidim. Reg. D.Lvo 193/06	50
Vidim. Reg. Reg. CE 1069/09	3
Vidim. Reg. Reg. CE 1069/09 SOA	3
Sopraluogo allev suini avvio, ripopol, accreditamento (1ora)	85
Nulla osta avvio/ripopolamento allevamenti suini	85
Accreditamento allevamenti suini	10
Disposizioni adeguamento strutturale allevamenti suini	2
Sopraluoghi strutture/stabilimenti vari (1ora)	53
Controllo ufficiale allevamenti normative varie	100
Controllo ufficiale allevamenti farmacosorveglianza	79
Controllo ufficiale allevamenti PNBA	107
Controllo ufficiale stabilimenti latte	28
Controllo ufficiale allevamenti igiene produzione latte crudo	57
Controllo ufficiale mangimifici	2
Controllo ufficiale UVAC c/o strutture varie	4
Controllo ufficiale Studi e Ambul. Vet	1
Controllo ufficiale farmacie e depositi ingrosso	15
Controllo ufficiale Veterinari Libero Professionisti	1
Controlli documentali in ufficio per controlli ufficiali vari (1 ora)	97
Prescrizioni a seguito controlli ufficiali	23
Riunioni c/o R.A.S. (1ora)	37
Riunioni di Servizio (1 ora)	6
Riunioni Dipartimento Prevenzione (1 ora)	4
Riunioni Direzione Aziendale (1 ora)	4
Riunioni c/o altri Enti e Amministarzioni (1 ora)	3
Consulenze tecniche (1ora)	59
Istruttoria Pratiche edilizie	10
Programmazione attività varie (1 ora)	100
Predisposizione linee guida e documenti aziend. (1 ora)	75
Predisposizione/aggiornamento modulistica varia (1ora)	10
Ricerca legislativa (1 ora)	45
Studio e aggiornamento in ufficio (1 ora)	75
Corsi di Aggiornamento/Formazione organizzazione (1 ora)	12
Corsi di Aggiornamento/Formazione partecipazione (1 ora)	48
Piani Educazione Sanitaria, esecuzione (1ora)	28

Reg 178/02 Gestione sistemi di allerta alimenti e mangimi (1 ora)	8
Reg. 852/04 Gestione non conformità aziende (1 ora)	15
Reg. 853/04 Gestione non conformità stabilimenti (1 ora)	15
Piano Controllo Ufficiale Alimenti, Gestione non conformità (1 ora)	10
PNAA Gestione non conformità (1 ora)	3
PNBA Gestione non conformità disposizioni adeguamento	2
Reg 1069/09 comunicazione Sinaco distruzione carcasse	15
Non conformità varie Comunicazioni	12
Attività di ausiliario di P.G. (1 ora)	6
Certificazioni a seguito di attività di P.G.	2
Certificazioni varie	23
Report P.N.N.A	2
Report P. R. C. U. A .	2
Report Protezione animali trasporto	1
Report PNBA	1
Report Reg 1069/09	1
Report Decreto pesti suine	1
Report controlli UVAC	4
Report attività farmacosorveglianza	2
Report attività prevenzione randagismo	1
Report vari (1 ora)	7
Report Attività Mensile	36
Controllo Report Attività Mensile	12
Caricamento dati centro di costo	12
	8.797

a. Dati attività Neuropsichiatria infantile

ATTIVITA' TARIFFATA NPIA	QUANTITÀ	TARIFFA	IMPORTO
consulenza ad altre strutture	13	46,48	€ 604,24
Visita npi e/o psicologica a domicilio	2	51,65	€ 103,30
Prima Valutazione psicologica	34	17,04	€ 579,36
Indagine psicodiagnostica	39	17,04	€ 664,56
indagine neuropsicologica	37	17,04	€ 630,48
Colloquio psicologico clinico	57	17,04	€ 971,28
Certificati e/o relazioni psicologiche	30	92,96	€ 2.788,80
Consulenza psicologica individuale	25	17,04	€ 426,00
Consulenza psicologica di coppia	30	34,08	€ 1.022,40
Consulenza psicologica alla famiglia	28	52,60	€ 1.472,80
Consulenza psicologica ai gruppi e alle strutt.	14	46,48	€ 650,72
Test proiettivi e di pers	27	7,75	€ 209,25
Test vari	47	5,84	€ 274,48
psicoterapia individuale	232	19,11	€ 4.433,52

Fonte Asl Lanusei 2014

PRESTAZIONI VIRTUALI NPIA	QUANTITÀ
Relazioni brevi	3
Relazioni complesse	12
Riunione d'équipe	45
Aggiornamento - tirocini	108
Coord.attiv.specifiche- Legge 20,Ed. alla sal.	3
Relazioni per diagnosi funzionali o per dsa	22
Discussione casi clinici	72
G.L.H.(5 o 6 casi per Istituto scolastico)	24
Riunioni scuola altri enti (Udienze Tribunali)	14

Fonte Asl Lanusei 2014

a. Dati attività Dipartimento Prevenzione 2014

Servizio di Igiene Pubblica

PRESTAZIONI TARIFFATE S. IGIENE PUBBLICA	TARIFFA	QUANTITA'
Certificato medico	€ 26,00	1946
Trasporto Salma	€ 30,98	64
Iniezioni conservative	€ 30,98	3
Medicina Necrosc.	€ 17,56	48
Idon.carro funebre	€ 15,49	2
consulenza	€ 17,00	20
Vaccinazioni anti Tetano	€ 10,90	63
Vaccinazioni antimeningo.c	€ 18,00	2
vaccino Anti-HBV	€ 21,69	1
vaccino Anti-HAV	€ 28,65	19
vaccino Anti-HAV+HBV	€ 36,80	4
vaccino Anti-HPV	€ 62,33	3
VARICELLA	€ 49,20	7
certificati vaccinazioni a pagamento	€ 26,00	34
Vaccinazioni del viaggiatore		
febbre gialla	€ 21,54	29
epatite A	€ 28,65	15
Epatite A+B	€ 36,80	6
Dif. -Tet.	€ 11,16	4
Meningo	€ 18,00	12
consulenza	€ 17,00	29
Sanità Pubblica derattizzazioni		
Sopralluoghi per inconvenienti igienici	€ 15,49	14
Pareri sanitari inconvenienti igienici	€ 15,49	14
parere igienico sanitario	€ 15,49	5
Sopralluoghi	€ 15,49	5

PRESTAZIONI FIGURATIVE	
Nat. Prestazioni Medicina Legale*	Quantità
Visite Fiscali	730
Necroscopici	215
Reg. Infortuni	166
visite medicina legale	1
Epidem. e profil.malat. Infettive	
Vaccini facoltativi	8913
Anamnesi	5525
Vaccini obbligatori	5957
Visite Prevaccinali	1651
Consenso informato	400
lettere di convocazione	1374
Notifiche alla Regione	65
Inchieste Epidemiologiche	5
Sanità Pubblica lotta agli insetti	
lettere ai sindaci (prescrizioni)	23
sopralluoghi a richiesta	60
interventi a richiesta	50
interventi program.	36
sopralluoghi program.	36
controllo	37
Sanità Pubblica derattizzazioni	
sopralluoghi program.	36
sopralluoghi su richiesta	90
interventi program.	24
interventi su richiesta	58
controllo monitoraggio	46
Sanità Pubblica	
prelievi stagno	250
Prelievi acque balneazione e superficiali	366
prevenzione incidenti stradali lezioni	
esame progetti edilizia pub. e privata	30
Lotta contro la TBC	
effettuazione test MANTOUX	273
controllo test MANTOUX	273
Gestione vaccini	
presa in carico vaccini	30
distribuzione alle sedi periferiche	52
distribuzione ai medici di base (antinfluenzali)	28
Registro tumori	
consulenze	50
cartelle visionate	475

Piani Regionali di Prevenzione e Progetti promozione salute	
PREVENZIONE INCIDENTI DOMESTICI	Quantità
consegna Opuscolo (la prevenzione delle cadute da incidenti domestici ..)	300
riunioni Assessorato Sanità	1
distribuzione opuscoli (crea un nido sicuro)	300
TENUTA ELABORAZIONE RENCAM	
schede RENCAM dec. Residenti	554
Schede richieste	15
schede inviate	22
rilascio schede ISTAT	9
lettere ai sindaci	23
CAMPAGNA DI VACCINAZIONE ANTIINFLUENZALE	
lettere ai medici di base e direzione del P.O.	57
invito alla vaccinazione per il personale delle scuole	37
invito ai servizi sociali dei comuni	22
invito alle associazioni di volontariato	20
invito alla vaccinazione forze di polizia	2
invito ai sindaci	23
SCREENING CITOLOGICO	
inviti inviati	7901
inviti II° livello	30
referti inviati	1883
SCREENING MAMMOGRAFICO	
inviti inviati	4472
referti inviati	1832
inviti II° livello	277
SCREENING COLON RETTO	
inviti inviati	5918
referti inviati	1961
inviati II° livello	130
kit di prelievo esame feci consegnati	1961
kit di prelievo esame feci ritirati	1961
PIANO DI PREVENZIONE SULLA SALUTE DA ONDATA DI CALORE	
lettere ai sindaci	23
lettere ai Servizi Sociali	23
PROGETTO UNPLUGED programma scolastico di prevenzione nell'uso di sostanze in collaborazione con SER	
corsi formazione insegnanti scuola Media inferiore della durata di 20 ore	1
insegnati formati	16
classi coinvolte	8
alumni coinvolti	12
coordinamento e monitoraggio insegnanti n. ore	10
SICURVIA	
in collaborazione col SERD e CSM	
riunioni con docenti Ist. Sup.	3
collaborazione docenti Ist. Perdasdefogu	2
conduzione gruppo alunni	17

b. Dati attività Dipartimento Salute Mentale 2014
DIPARTIMENTO SALUTE MENTALE

PRESTAZIONI TARIFFATE MEDICI E PSICOLOGI				
CSM	QUANTITÀ	TARIFFA	IMPORTO	
Coll. Psichiatrico	2133	€ 17,04	€ 36.346,32	
Coll. Psicologico clin.	442	€ 17,04	€ 7.531,68	
Visita Psichiatrica di controllo	3204	€ 11,36	€ 36.397,44	
Psicoterapia Individuale	1808	€ 19,11	€ 34.550,88	
Test di intelligenza	36	€ 9,70	€ 349,20	
Test vari	50	€ 5,84	€ 292,00	
Tso	129	€ 17,04		
tsoa	8			
	2			
TOTALE ATTIVITA' TARIFFATA	7673		115467,52	

TOTALE GENERALE CSM
26826

PRESTAZIONI ISTITUZIONALI MEDICI E PSICOLOGI CSM	QUANTITÀ
Relazioni brevi	123
Relazioni complesse	25
Riunione d'équipe settimanale	91
Riunioni d'équipe per progetti individualizzati	93
Discussione casi clinici	309
Compilazione certelle cliniche	811
Coordinamento Attività specifiche	217
TSO/RV	8
TSOA	2
Consulenza Osp., Carcere, Scuole, Tribunale	129
Consulenza familiare	339
Interventi Domicil. -sede Servizio (<Km 20)	90
Interventi Domicil. - media distanza (=Km 20)	60
Interventi Domicil.-lunga distanza (>Km 20)	99
Aggiornamento (n° ore)	946
Gruppo famiglia	85
Consulti telefonici	730
Piani Terapeutici	526
Tutoraggio Tirocini	112
Accessi altri Enti (Regione, Prov, Tribunale)	27
Varie	18
	3143
TOTALE	10816

PRESTAZIONI ISTITUZIONALI INFERMIERI PROFESSIONALI CSM	QUANTITÀ
Colloquio accettazione	5288
Accoglienza	251
Interventi Domicil. -sede Servizio (<Km 20)	283
Interventi Domicil. - media distanza (=Km 20)	69
Interventi Domicil.-lunga distanza (>Km 20)	206
Somministrazione farmaci	1414
Prelievi	9
Rilevazioni PAO	118
Assistenza al Pz in osservazione	8
TSO	4
TSOA	3
Discussione casi clinici	143
Riunione d'équipe settimanale	82
Riunioni d'équipe per progetti individualizzati	45
Informazioni per telefono	4465
Attività e Incarichi specifici	28
Aggiornamento (n°ore)	377
	48
Altre	460
TOTALE	13301

PRESTAZIONI ISTITUZIONALI ASS. SOCIALE CSM	QUANTITÀ
Accoglienza	11
Colloquio sociale	279
Consulenza sociale e legale	41
Indagine socio-ambientale	20
Interventi Domicil. -sede Servizio (<Km 20)	6
Interventi Domicil. - media distanza (=Km 20)	33
Rapporti con enti e istituzioni	657
Inserimenti socio-riab.	13
Relazioni brevi	54
Relazioni complesse	19
Compilazione cartelle sociali	155
Colloqui telefonici	349
Riunioni / Com. L. 20	266
Riunione d'équipe settimanale	18
Riunioni d'équipe per progetti individualizzati	50
Discussione casi clinici	297
Gruppo Famiglia	38
Aggiornamento (n° ore)	117
Tutoraggio Tirocini	17
Altre	269
TOTALE	2709

Dati Attività Consultorio

PRESTAZIONI AREA SOCIALE NPPIA LOGOPEDIA	
	CASI
Riunioni Equipe	96
Sedute log. Amb.	2809
Osservazioni	207
Colloquio insegnanti	103
Colloquio genitori	560
TOTALE	3775

PRESTAZIONI AREA OSTETRICO-GINECOLOGICA	
	CASI
Visita ginecologica menopausa (S37028B)	41
Visita ginecologica (S37028)	208
Visita ginecologico-ostetrica (S370289)	22
Ecografie ostetriche	36
Ecografie ginecologiche	66
Prelievo microbiologico (L99692)	8
Traning prenatale	13
Visita senologica (S09V02)	35
Es. citologico cervico-vaginale (PAP-TEST) (S03001)	81
Informazione ed educazione sanitaria sui metodi di contraccezione (S74003)	139
Consulenza ostetrico/ginecologica	370
Prevenzione oncologica	54
Promozione della consapevolezza sui cambiamenti fisici in menopausa	67
Promozione della consapevolezza sui cambiamenti fisici in gravidanza	47
Rilevazione dati statistici	12 ore
Consulenze telefoniche/ telefonate utenti	1322
Colloquio di orientamento	214
Prelievi per screening cervico-carcinoma	797
Assenze Gin. Serra (1 accesso a settimana)	22
Assenze Ost. Melis	41
T O T A L E P R E S T A Z I O N I	3488

Rapporti con le altre AA.SS.LL. mobilità attiva e passiva

Secondo l'Osservatorio Epidemiologico Regionale della Sardegna la nostra Regione è la meno interessata dal fenomeno delle migrazioni sanitarie per prestazioni di ricovero e gli indici di attrazione e di fuga sono tra i più bassi in Italia riscontrando pertanto un prevalente mobilità passiva.

Il fenomeno è dovuto alla posizione geografica(insularità, distanza dal resto d'Italia) e da costi molto elevati per gli spostamenti ,via mare o cielo, del paziente .

I determinanti della fuga dalla Sardegna sono:

Esigenze cliniche in ambiti di specialistici di nicchia

accessi a centri nazionali di eccellenza

prestazioni non disponibili sul territorio regionale

Incapacità del SSR di garantire risposte a determinati bisogni di salute nella popolazione adeguate dal punto di vista spazio temporale e della qualità assistenziale(es chemio e radioterapia)

Le prime 5 MDC in mobilità passiva ,per numerosità di ricoveri in regime ordinario sono:

MDC 8 apparato osteomuscolare e tessuto connettivo

MDC 5 sistema cardiocircolatorio

MDC 1 sistema nervoso

MDC 6 apparato dirigente

MDC 17 Mieloproliferativi e neoplasie

Altresi in sede di compensazione della mobilità interregionale di tali ricoveri sono attribuiti correttamente alla Sardegna ma non si tratterebbe di fuga per ragioni sanitarie (insufficienza dell' offerte SSR o percezione negativa del servizio)piuttosto per opportunità di territorio.

In tale contesto regionale Il Presidio Ospedaliero "Nostra Signora della Mercedes", dotato di 137 posti letto, è un ospedale di 1° livello. Sono presenti le seguenti strutture complesse: Chirurgia Generale, Ostetricia e Ginecologia, Ortopedia, Anestesia e Rianimazione, Nefrologia e Dialisi, Riabilitazione, Medicina Generale, Radiologia e Laboratorio e le seguenti strutture semplici: Cardiologia, Pediatria, Diabetologia, Pronto Soccorso e Accettazione, Centro Trasfusionale.

Per tutte le altre Specialità i pazienti Ogliastrini devono necessariamente rivolgersi a strutture presenti in altre A.S.L. della Sardegna o delle altre regioni; i D.R.G. corrisposti alle Aziende esterne incidono in maniera molto significativa sui finanziamenti del bilancio annuale della nostra Azienda.

MOBILITA' PASSIVA –CASI

CASI	2006	2007	2008	2009	2010	2011	2012	2013
MOBILITA' PASSIVA	5518	4987	4671	4337	4569	4636	4223	3928
fughe regione	4978	4472	4179	3850	4100	4129	3749	3471
fughe fuori regione	540	515	492	487	469	507	474	457

Fughe 2014

Si specifica che a tutt'oggi non sono ancora pervenuti a questa Azienda i dati elaborati dalla R.A.S., inerenti la mobilità attiva e passiva per l'anno 2014.

Analisi del patrimonio netto

Qui di seguito si descrivono i movimenti intervenuti nelle voci di patrimonio netto:

Si descrivono i movimenti intervenuti nelle voci di patrimonio netto:

Voci di bilancio	Valore al 01/01/2014	Incrementi esercizio	Decrementi esercizio	Movimenti tra voci	Valore al 31/12/2014
Fondo di dotazione	€ 27.299.291,64				€ 27.299.291,64
Contributi in c/capitale indistinto	€ 1.857.596,35				€ 1.857.596,35
Contributi in c/capitale vincolati	€ 21.327.309,01	€ 639.874,18	€ 572.071,64	€ 67.802,54	€ 21.395.111,55
Contributi altri enti	€ 59.322,31				€ 59.322,31
Riserve diverse	€ 1.538.843,33	67.018,28		€ 67.018,28	€ 1.605.861,61
Utile (Perdita) a nuovo	€ -11.227.241,24	€ 1.973.953,29		€ 1.973.953,29	€ -9.253.287,95
Utile (Perdita) del l' esercizio	€ 209.999,13	-€ 7.195.983,83	€ 209.999,13	-€ 7.405.982,96	€ -7.195.983,83
Contributi ripiano perdite		€ 1.763.954,16	€ 1.763.954,16		
TOTALE	€ 41.065.120,53	-€ 2.751.183,92	€ 2.546.024,93	-€ 5.297.208,85	€ 35.767.911,68

Movimenti della voce Fondo di dotazione	
Descrizione	Importo
Valore originario al 1/1/1998	£ 51.399.539.810
Consistenza al 31/12/1998	£ 51.399.539.810
Consistenza al 31/12/1999	£ 51.399.539.810
Variatione in aumento del fondo dovuta alla consequenziale rideterminazione della reale consistenza dei debiti dell'azienda al 1.01.1998, in precedenza erroneamente stimati per un importo superiore di £ 1.459.259.619 (come da chiarimenti al Bilancio di esercizio anno 2000)	£ 1.459.259.619
Consistenza al 31.12.2000	£ 52.858.799.429
Consistenza al 31.12.2001	£ 52.858.799.429
Conversione in Euro all'1.1.2002	€ 27.299.291,64
Consistenza al 31.12.2002	€ 27.299.291,64
Consistenza al 31.12.2003	€ 27.299.291,64
Consistenza al 31.12.2004	€ 27.299.291,64
Consistenza al 31.12.2005	€ 27.299.291,64
Consistenza al 31.12.2006	€ 27.299.291,64
Consistenza al 31.12.2007	€ 27.299.291,64
Consistenza al 31.12.2008	€ 27.299.291,64
Consistenza al 31.12.2009	€ 27.299.291,64
Consistenza al 31.12.2010	€ 27.299.291,64
Consistenza al 31.12.2011	€ 27.299.291,64
Consistenza al 31.12.2012	€ 27.299.291,64
Consistenza al 31.12.2013	€ 27.299.291,64
Consistenza al 31.12.2014	€ 27.299.291,64

Informativa sui fatti di rilievo avvenuti a chiusura bilancio e prevedibile evoluzione della gestione.

Lo sviluppo delle risorse logistiche, tecnologiche e professionali.

Le risorse strutturali

Le strutture aziendali, ospedaliere e territoriali, sono interessate da una serie interventi che stanno progressivamente modificando e migliorando le possibilità operative.

Con i finanziamenti sinora disponibili i principali interventi già realizzati o in corso di esecuzione o completamento sono:

Presidio Ospedaliero” Nostra Signora della Mercedes” di Lanusei:

Con ulteriori risorse già finanziate si sta procedendo ai lavori del nuovo pronto soccorso dell’ospedale.

Presso le strutture territoriali

E' in fase di realizzazione la nuova sede Aziendale a Lanusei, con parte dei parcheggi annessi, ubicati presso il Presidio Ospedaliero.

Sono in fase di ultimazione i lavori della nuova sede del Poliambulatorio di Tortolì e Lanusei (Case della salute).

Si sta procedendo all’accatamento della RSA di Ussassai.

Le risorse tecnologiche:

Nell’ambito dell’ammodernamento tecnologico l’Azienda ha provveduto nel corso all’acquisizione di tecnologie, peraltro già previste nei documenti di programmazione aziendale.

Le attrezzature più significative acquisite sono state le seguenti:

Ecografo per Ginecologia

Arredi Centro Trasfusionale

Arredi casa della salute Tortolì

Personale

Con nota n 498 del 21/03/2014 RAS e successivamente con la Delibera della Giunta Regionale n 28 /17 del 17/07/2014 l’ Assessorato Regionale alla Sanità ha dato avvio ad una procedura di valutazione della congruenza degli atti aziendali delle Aziende Sanitarie agli indirizzi di programmazione dettati dalla L.R. 7

novembre 2012 n 21 e dall'art 15 del decreto legge 6 luglio 2012 n 95 convertito con Legge 7 agosto 2012 n 135 ed ha in conseguenza disposto la sospensione della efficacia degli Atti Aziendali adottati nelle more della complessiva definizione del processo delle piante organiche.

SPS

L'attuale configurazione del SPS è stata progettata alla luce del modello organizzativo in costruzione con una definizione dei profili di ruolo e dei livelli di responsabilità sia per quanto riguarda gli aspetti di carattere gestionale-strategico da presidiare in posizione di staff alla Direzione che per le esigenze di governo operativo dell'intero sistema assistenziale. E' stato adottato il nuovo regolamento per l'organizzazione e il funzionamento del Servizio delle Professioni Sanitarie.

Elenco dei Servizi del Presidio Ospedaliero

Attività del Presidio Ospedaliero

Le Divisioni e i Moduli all'inizio elencati hanno rispettivamente i seguenti posti letto:

DISCIPLINA	POSTI LETTO			
	DEGENZE ORDINARIE	DAY HOSPITAL	DAY SURGERY	TOTALE
Cardiologia	5	1	—	6
Chirurgia generale	25	—	2	27
Medicina generale	33	3	—	36
Nido	6	0	—	6
Ortopedia e traumatologia	10	—	1	11
Ostetricia e ginecologia	20	—	2	22
Pediatria	8	2	—	10
Terapia intensiva	4	0	—	4
TOTALE	111	6	5	122

Esistono inoltre le seguenti Unità Operative senza posti letto:

1. Dialisi e Nefrologia
2. Servizio di Diabetologia e Malattie Metaboliche;

3. Servizio di Emodialisi con 6 posti-rene;
4. Servizio Farmacia Ospedaliera;
5. Laboratorio Analisi;
6. Servizio di Radiologia;
7. Centro Trasfusionale;
8. Pronto Soccorso;
9. Servizio di Direzione Sanitaria.

Alla data di redazione del presente documento contabile non sono invece ancora pervenuti , nella loro totalità i dati riguardanti la mobilità passiva e della mobilità attiva .

2. Capacità produttiva – anno 2014

a) Assistenza ospedaliera- dati di struttura

Pubblico

DISCIPLINA	POSTI LETTO PRESIDIO OSPEDALIERO			TOTALE
	DEGENZE ORDINARIE	DAY HOSPITAL	DAY SURGERY	
Cardiologia	8	0	—	8
Chirurgia generale	24	—	2	26
Medicina generale	30	3	—	33
Nido	6	0	—	6
Ortopedia e traumatologia	10	—	1	11
Ostetricia e ginecologia	14	—	2	16
Pediatria	5	2	—	7
Terapia intensiva	4	0	—	4
TOTALE	111	6	5	111

Fonte: Hsp.12 anno 2014

DISCIPLINA	POSTI LETTO CASA DI CURA TOMMASINI			TOTALE
	DEGENZE ORDINARIE	DAY HOSPITAL	DAY SURGERY	
Day surgery	—	—	8	8
Medicina generale	10	4	0	14
Recupero e riabilitazione funzionale	10	4	0	14
Lungodegenti	20	0	0	20
Geriatrica	10	0	0	10
TOTALE	50	8	8	66

Fonte: Hsp13 anno 2014

b) Assistenza ospedaliera- dati di attività
Pubblico

REPARTO DIMISSIONE	REGIME	2014		2013		
		CASI	IMPORTO	CASI	IMPORTO	
0801	CARDIOLOGIA	RICOVERO ORDINARIO	348	€ 878.808,68	390	€ 1.037.992,77
0801	CARDIOLOGIA	DAYH	36	€ 11.024,55	17	€ 7.214,26
0901	CHIRURGIA	RICOVERO ORDINARIO	1171	€ 2.715.029,01	1166	€ 2.407.114,83
0901	CHIRURGIA	DAYH	161	€ 248.188,74	135	€ 199.930,64
2601	MEDICINA	RICOVERO ORDINARIO	1602	€ 3.466.247,02	1441	€ 3.138.548,94
2601	MEDICINA	DAYH	82	€ 241.638,04	73	€ 217.470,13
2603	NEFROLOGIA E DIALISI	RICOVERO ORDINARIO	78	€ 229.816,32	66	€ 190.158,92
2603	NEFROLOGIA E DIALISI	DAYH	6	€ 11.431,98	3	€ 4.758,47
3101	NIDO	RICOVERO ORDINARIO	365	€ 471.443,80	358	€ 434.147,93
3601	ORTOPEDIA	RICOVERO ORDINARIO	403	€ 1.053.525,70	431	€ 1.009.541,72
3601	ORTOPEDIA	DAYH	57	€ 82.455,34	66	€ 92.530,40
3701	OSTETRICIA e GINECOLOGIA	RICOVERO ORDINARIO	706	€ 1.204.221,58	733	€ 1.321.149,08
3701	OSTETRICIA e GINECOLOGIA	DAYH	190	€ 227.747,12	193	€ 224.707,93
3901	PEDIATRIA	RICOVERO ORDINARIO	441	€ 609.537,90	412	€ 594.858,24
3901	PEDIATRIA	DAYH	51	€ 36.685,00	50	€ 41.208,23
4901	RIANIMAZIONE E ANESTESIA	RICOVERO ORDINARIO	64	€ 525.320,05	68	€ 524.639,53
4901	RIANIMAZIONE E ANESTESIA	DAYH	4	€ 5.048,99	4	€ 4.517,03
5001	UTIC	RICOVERO ORDINARIO	73	€ 98.726,71	12	€ 23.975,77
TOTALE			5838	€ 12.116.896,53	5618	€ 11.474.464,82

Fonte: File A 2014/2013

Privato convenzionato

REPARTO DIMISSIONE	REGIME	2014		2013		
		CASI	IMPORTO	CASI	IMPORTO	
2101	Geriatrics	RICOVERO ORDINARIO	579	€ 1.344.150,17	621	€ 1.404.819,69
2101	Geriatrics	DAY H	183	€ 58.718,71	153	€ 45.969,37
2601	Medicina generale	RICOVERO ORDINARIO	221	€ 473.625,11	250	€ 538.644,46
2601	Medicina generale	DAY H	459	€ 147.889,21	337	€ 118.298,64
5601	Recupero e riabilitazione funzionale	RICOVERO ORDINARIO	117	€ 856.908,01	105	€ 1.035.122,62
6001	Lungodegenti	RICOVERO ORDINARIO	186	€ 777.451,01	170	€ 724.153,20
9801	Day surgery	DAY S	653	€ 1.121.860,04	602	€ 973.744,47
TOTALE			2398	€ 4.780.602,26	2238	€ 4.840.752,45

Fonte: File A 2014/2013

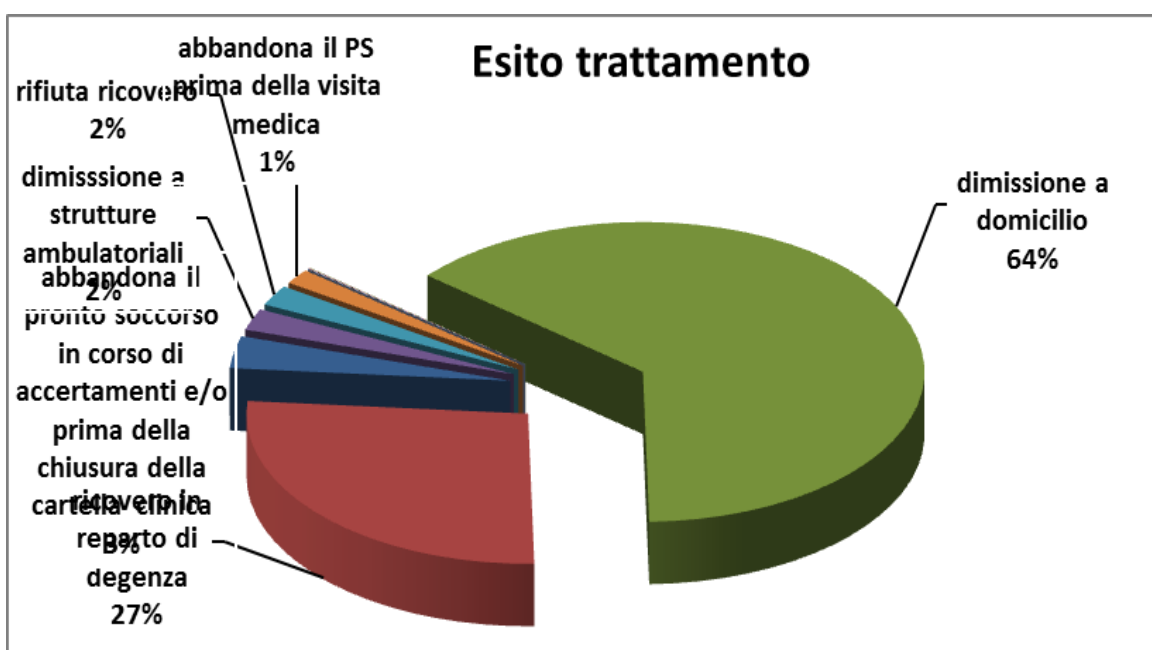
a. Pronto Soccorso

Triage	Casi 2014	Importo 2014
Bianco	693	€ 31.402,34
Verde	8652	€ 598.027,22
Giallo	5148	€ 417.111,63
Rosso	280	€ 35.228,69
Nero	7	€ 523,46
	177	€ 41,32
Totale	14957	€ 1.082.334,66

Fonte: file L 2014

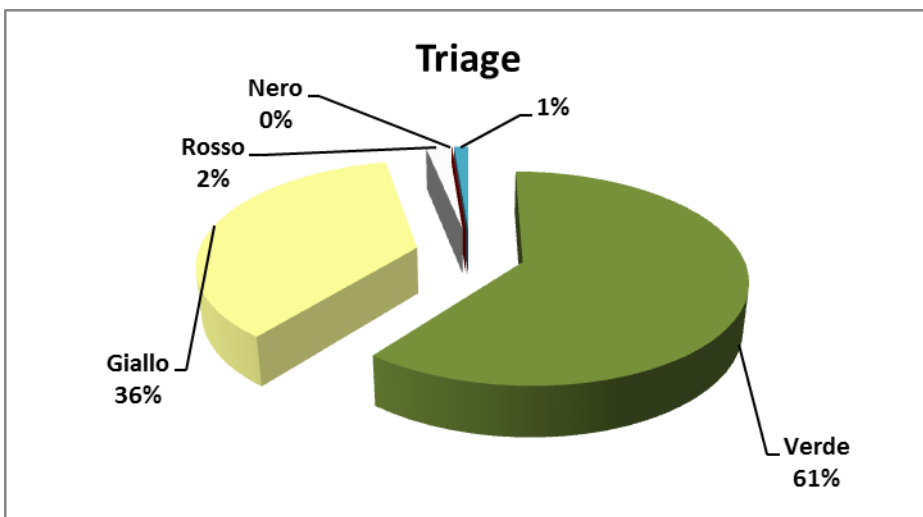
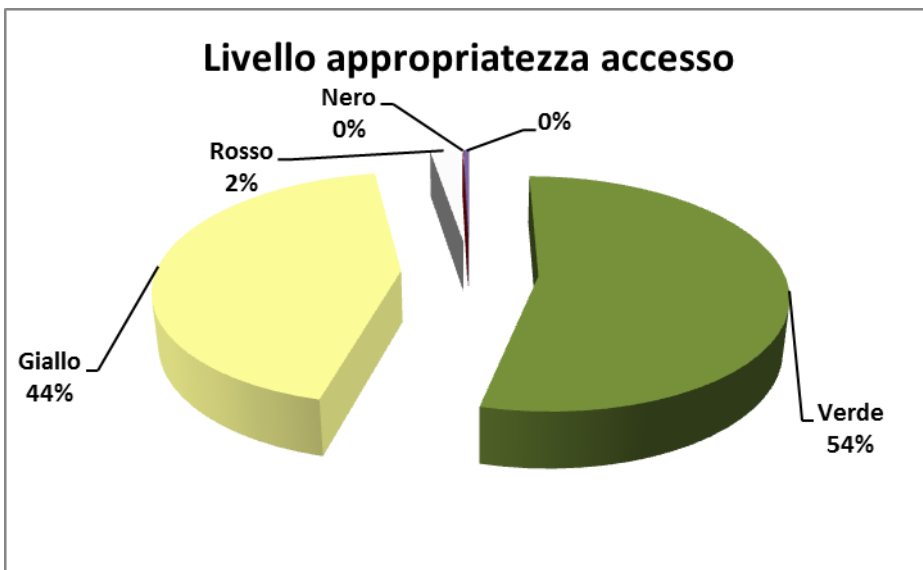
Livello appropriatezza accesso	Casi 2014	Importo 2014
Bianco	847	€ 39.726,56
Verde	7609	€ 516.953,19
Giallo	6128	€ 486.135,00
Rosso	309	€ 39.416,61
Nero	4	€ 103,30
	60	€ -
Totale	14957	€ 1.082.334,66

Fonte: file L 2014



Fonte Istat 2014

GRAFICI PRONTO SOCCORSO



Cod	Esito trattamento	Casi	Importo
1	dimissione a domicilio	9503	€ 652.304,34
2	ricovero in reparto di degenza	3994	€ 334.819,68
7	il paziente abbandona il pronto soccorso in corso di accertamenti e/o prima della chiusura della cartella clinica	518	€ 30.891,94
8	dimissione a strutture ambulatoriali	347	€ 24.404,94
5	rifiuta ricovero	331	€ 36.482,55
6	il paziente abbandona il pronto soccorso prima della visita medica	240	€ 1.461,18
9	giunto cadavere	7	€ 222,09
4	deceduto in pronto soccorso	11	€ 833,10
3	trasferimento ad altro istituto di ricovero e cura	6	€ 914,84
TOTALE		14957	€ 1.082.334,66

Prevedibile evoluzione della gestione

Nell'ambito della programmazione triennale l'Azienda ha rilevato, per l'anno 2014, il perseguimento dei seguenti obiettivi gestionali, nel rispetto dei vincoli di spesa :

Area Prevenzione:

Profilassi delle malattie infettive e diffuse dell'uomo e degli animali

Prevenzione dei tumori e educazione e promozione della salute

Interventi di tutela e controllo ambientale

Sorveglianza e prevenzione degli infortuni nei luoghi di lavoro negli ambienti domestici, stradali e sportivi

Tutela e sostegno alle fasce deboli attraverso la cura

Sviluppo sistema informativo della prevenzione

Area Territoriale:

Integrazione livello territoriale e ospedaliera/Potenziamento PUA e UVT

Riorganizzazione rete emergenza

Tutela dell'infanzia e dell'adolescenza(peer education)

Miglioramento delle famiglie a rischio suicidiario

Sostegno ai detenuti e ai soggetti "socialmente pericolosi"

Integrazione DSMD con Distretto e Ospedale

Tutela salute nei soggetti con patologie alco-correlate

Governo del sistema Sisar/Sism

Area Ospedaliera:

Appropriatezza delle cure e dell'assistenza

Potenziamento dell'offerta di prestazioni

Integrazione dipartimentale/Riduzione Tasso di ospedalizzazione

Umanizzazione dell'assistenza

Governo del sistema informativo Sisar/Silus/Ris e Pac

SPS

Attivazione fase tre /ICA

Attivazione progetto K Care Model

Umanizzazione dell'assistenza

Riorganizzazione SPS e applicazione regolamento

Area Farmaceutica

Appropriatezza prescrittiva

Potenziamento della distribuzione diretta

Gestione della spesa farmaceutica

Sistema informativo farmaceutico Sisar

Area Amministrativa e Tecnica

Integrazione tra Servizi /Attivazione sistema di autorizzazioni di spesa ai servizi ordinanti

Attivazione del technology assessment

Sviluppo Sisar HR/AMC /SGP

Area di Governo

Miglioramento della funzione di committenza

Consolidamento del sistema informativo aziendale/processi informativi/integrazione dei sistemi e problematiche relative alla privacy Sistema rinnovato di programmazione e controllo delle novità legislative e delle esigenze dell'Azienda

Implementazione della funzione di supporto amministrativo legale e comitato etico

Gestione della qualità e accreditamento istituzionale

Sicurezza del paziente e gestione del rischio clinico

Formazione e aggiornamento

Miglioramento delle funzioni di informazione e comunicazione

Garanzia della prevenzione e protezione

Adeguamento organizzazione aziendale in ottemperanza alle novità legislative (Atto Aziendale)

RISULTATO DELL' ESERCIZIO

La R.A.S., con delibera n. 19/21 del 28/04/2014 avente ad oggetto: "Attribuzione alle Aziende sanitarie regionali delle risorse destinate al finanziamento della spesa sanitaria di parte corrente per l'esercizio " ha assegnato a questa Azienda € 87.830.821,79. Per l'anno 2014 l'assegnazione per quota F.S. regionale spettante a questa Azienda ha avuto un decremento del 5,58% .

Per l'esercizio 2014 si registra una perdita di € 7.195.983,83 comprensiva di € 67.018,28 per interessi di computo e di € 2.351.701,34 di ammortamenti e di € 572.071,64 di sterilizzazioni

Si specifica altresì che a seguito della nota RAS prot. n. 7167 del 22/03/2011 avente ad oggetto "Trasmissione prospetto riepilogativo Assegnazioni-Erogazioni FSR anno 2010" si precisa che, in accordo con quanto previsto dall'art. 9 del DL 31/05/2010 n. 78 convertito in legge con modificazioni dalla Legge 122 del 30/07/2010 recante disposizioni concernenti il contenimento delle spese in materia di pubblico impiego, non deve essere effettuato nessun accantonamento relativo a rinnovi contrattuali per qualsiasi categoria di soggetti per l'anno 2010.

Per l'anno 2014 continuano a permanere tali disposizioni .

Si propone per la copertura della perdita di esercizio 2014 l'utilizzo delle riserve diverse e degli eventuali contributi di ripiano perdite.