


DIRIGENZA DELLE PROFESSIONI SANITARIE

FONDO	massimo	flex max	flex min
2.141,24	100	1,5	0,5

matricola	parametro di accesso	valutazione	% teorica	somma teorica	assenze	correzione x assenze	% di utilizzo	quota/ assenze	moltiplicatore	% accesso corretto	quota/ valutazione	somme da erogare	ECONOMIA
520	2	84,5	100%	2141,2	1,6	363,4	99,6%	2.131,98	1,11	1,11	73,8%	1.581,21	560,02
	2		100%	2.141,24			100,0%	2.141,24	1,11	1,5	0,7	1.581,21	-
				2141,24									






FONDO PER LA RETRIBUZIONE DI RISULTATO E PER LA QUALITA' DELLA PRESTAZIONE INDIVIDUALE FINANZIAMENTO DEL RISULTATO ART 10 (EX ART.51)
DIRIGENZA

PROFESSIONALE/TECNICA/AMMINISTRATIVA

FONDO 2014

FONDO	minimo	massimo	flex max	flex min
17.783,22	60	100	1,5	0,5

matricola	parametro di accesso	valutazione	% teorica	somma teorica	assenze	correzione x assenze	% di utilizzo	quota/assenze	moltiplicatore	% accesso corretto	parametro di accesso corretto	somme da erogare
737	2	99,5	15%	2735,9	0,0	365,0	200,0%	2.750,02	1,49	0,23	15,6%	2.769,93
609	1	100,0	8%	1367,9	1,0	364,0	99,7%	1.371,24	1,50	0,12	7,8%	1.392,77
119	2	100,0	15%	2735,9	2,4	362,6	198,7%	2.732,17	1,50	0,23	15,6%	2.775,08
485	2	100,0	15%	2735,9	1,0	364,0	199,5%	2.742,48	1,50	0,23	15,7%	2.785,55
165	2	96,0	15%	2735,9	0,0	365,0	200,0%	2.750,02	1,40	0,22	14,7%	2.606,99
213	2	98,5	15%	2735,9	0,0	365,0	200,0%	2.750,02	1,46	0,23	15,3%	2.723,37
484	2	100,0	15%	2735,9	8,3	356,7	195,4%	2.687,28	1,50	0,23	15,3%	2.729,49
	13		100%	17.783,22	12,69		1293,3%	17.783,22		1,48	100,0%	17.783,18



DIRIGENZA
PROFESSIONALE/TECNICA/AMMINISTRATIVA
ECONOMIE

FONDO	minimo	massimo	flex max	flex min
74.949,92	60	100	1,5	0,5

matricola	parametro di accesso	valutaz	% teorica	somma teorica	assenze	correzione x assenze	% di utilizzo	quota/ assenze	moltiplicatore	% accesso corretto	parametro di accesso corretto	somme da erogare
737	2	99,5	17%	12491,7	0,0	365,0	200,0%	12.558,72	1,49	0,25	16,9%	12.666,30
119	2	100,0	17%	12491,7	2,4	362,6	198,7%	12.477,23	1,50	0,25	16,9%	12.689,85
485	2	100,0	17%	12491,7	1,0	364,0	199,5%	12.524,31	1,50	0,25	17,0%	12.737,74
165	2	96,0	17%	12491,7	0,0	365,0	200,0%	12.558,72	1,40	0,23	15,9%	11.921,22
213	2	98,5	17%	12491,7	0,0	365,0	200,0%	12.558,72	1,46	0,25	16,6%	12.453,42
484	2	100,0	17%	12491,7	8,3	356,7	195,4%	12.272,23	1,50	0,25	16,7%	12.481,37
	12		100%	74.949,92	11,69		1193,6%	74.949,92		1,474865782	1,0	74.949,90




FONDO PER LA RETRIBUZIONE DI RISULTATO E PER LA QUALITA' DELLA PRESTAZIONE INDIVIDUALE FINANZIAMENTO DEL RISULTATO ART 10 (EX ART.51)

DIRIGENZA
SANITARIA NON MEDICA
FONDO 2014



FONDO	minimo	massimo	flex max	flex min
26.073,52	60	100	1,5	0,5

matricola	parametro di accesso	valutazione	% teorica	somma teorica	assenze	correzione x assenze	% di utilizzo	quota/assenze	moltiplicatore	% accesso corretto	parametro di accesso corretto	somme da erogare
543	0,79	91,0	6%	1584,70	3,0	362,0	78,3%	1.662,81	1,28	0,08	6,6%	1.723,69
104	1	90,5	8%	2007,28	37,0	328,0	89,9%	1.908,40	1,26	0,09	7,5%	1.958,88
111	1	91,0	8%	2007,28	0,0	365,0	100,0%	2.123,68	1,28	0,10	8,4%	2.201,43
435	1	90,5	8%	2007,28	0,0	365,0	100,0%	2.123,68	1,26	0,10	8,4%	2.179,85
121	1	94,5	8%	2007,28	3,0	362,0	99,2%	2.106,23	1,36	0,11	8,9%	2.333,17
206	1,7	91,8	13%	3412,38	0,0	365,0	170,0%	3.610,26	1,30	0,18	14,6%	3.801,14
900	1	78,0	8%	2007,28	0,0	365,0	100,0%	2.123,68	0,95	0,08	6,3%	1.640,28
441	1	94,5	8%	2007,28	0,0	365,0	100,0%	2.123,68	1,36	0,11	9,0%	2.352,51
276	1	97,5	8%	2007,28	0,0	365,0	100,0%	2.123,68	1,44	0,12	9,5%	2.482,01
908	1	82,9	8%	2007,28	0,0	365,0	100,0%	2.123,68	1,07	0,09	7,1%	1.851,79
443	1	65,5	8%	2007,28	216,0	149,0	40,8%	866,93	0,64	0,02	1,7%	449,33
516	1,5	88,0	12%	3010,92	1,0	364,0	149,6%	3.176,80	1,20	0,15	11,9%	3.099,39
	12,99			€ 26.073,52			1227,8%	€ 26.073,52				€ 26.073,47



FONDO PER LA RETRIBUZIONE DI RISULTATO E PER LA QUALITA' DELLA PRESTAZIONE INDIVIDUALE FINANZIAMENTO DEL RISULTATO ART. 11 (EX ART.56)
 DIRIGENZA VETERINARIA
 FONDO 2014



FONDO	minimo	massimo	flex max	flex min
41.271,79	60	100	1,5	0,5

matricola	parametro di accesso	valutazione	% teorica	somma teorica/peso	assenze	correzione x assenze	% di utilizzo	quota/assenze	moltiplicatore	% accesso corretto	parametro di accesso corretto	somme da erogare
1011	1,7	100,0	8%	324,14	11,4	353,6	164,7%	3.310,20	1,50	0,12	10,0%	4.125,84
1305	1	85,5	5%	1955,37	0,0	365,0	100,0%	2.009,91	1,14	0,06	4,6%	1.899,74
1020	1,7	100,0	8%	324,14	0,0	365,0	170,0%	3.416,84	1,50	0,12	10,3%	4.258,76
1308	1	71,1	5%	1955,37	0,0	365,0	100,0%	2.009,91	0,78	0,04	3,1%	1.298,50
1044	1	78,8	5%	1955,37	18,0	347,0	95,1%	1.910,79	0,97	0,04	3,7%	1.538,12
1256	1	73,1	5%	1955,37	0,0	365,0	100,0%	2.009,91	0,83	0,04	3,3%	1.382,01
1049	2	100,0	9%	3910,75	0,0	365,0	200,0%	4.019,81	1,50	0,15	12,1%	5.010,31
1051	1	91,0	5%	1955,37	81,0	284,0	77,8%	1.563,87	1,28	0,05	4,0%	1.656,83
1209	1	88,0	5%	1955,37	1,0	364,0	99,7%	2.004,40	1,20	0,06	4,8%	1.998,63
1068	1	89,0	5%	1955,37	2,7	362,3	99,3%	1.995,27	1,23	0,06	4,9%	2.030,98
1070	1	78,5	5%	1955,37	4,0	361,0	98,9%	1.987,88	0,96	0,05	3,9%	1.589,86
1076	1	84,8	5%	1955,37	2,0	363,0	99,5%	1.998,89	1,12	0,05	4,5%	1.858,19
1283	1	85,3	5%	1955,37	2,0	363,0	100,0%	2.009,91	1,13	0,06	4,6%	1.889,30
1294	1	78,3	5%	1955,37	2,0	363,0	99,5%	1.998,89	0,96	0,05	3,8%	1.588,28
1105	1	96,0	5%	1955,37	25,0	340,0	93,2%	1.872,24	1,40	0,06	5,3%	2.178,00
1104	0,71	76,7	3%	1382,15	0,0	365,0	70,7%	1.420,70	0,92	0,03	2,6%	1.083,12
1207	1	91,0	5%	1955,37	54,0	311,0	85,2%	1.712,55	1,28	0,05	4,4%	1.814,35
1122	1	96,0	5%	1955,37	0,0	365,0	100,0%	2.009,91	1,40	0,07	5,7%	2.338,14
1125	1	81,5	5%	1955,37	0,0	365,0	100,0%	2.009,91	1,04	0,05	4,2%	1.732,73
							2053,4%	41.271,79		1,20	100,0%	41.271,69





ASLLanusei

FONDO PER LA RETRIBUZIONE DI RISULTATO E PER LA QUALITA' DELLA PRESTAZIONE INDIVIDUALE FINANZIAMENTO DEL RISULTATO ART. 11 (EX ART.56)
DIRIGENZA VETERINARIA
ECONOMIE

FONDO	minimo	massimo	flex max	flex min
51.635,06	60	100	1,5	0,5

matricola	parametro di accesso	valutazione	% teorica	somma teorica/peso	assenze	correzione x assenze	% di utilizzo	quota/assenze	moltiplicatore	% accesso corretto	parametro di accesso corretto	somme da erogare
1011	1,7	100,0	8%	4158,82	11,4	353,6	164,7%	4.141,38	1,50	0,120307282	10,0%	5.163,84
1305	1	85,5	5%	2446,37	0,0	365,0	100,0%	2.514,59	1,14	0,055395444	4,6%	2.376,76
1020	1,7	100,0	8%	4158,82	0,0	365,0	170,0%	4.274,80	1,50	0,124183194	10,3%	5.328,13
1308	1	71,1	5%	2446,37	0,0	365,0	100,0%	2.514,59	0,78	0,037863699	3,1%	1.624,56
1044	1	78,8	5%	2446,37	18,0	347,0	95,1%	2.390,58	0,97	0,04485088	3,7%	1.924,34
1256	1	73,1	5%	2446,37	0,0	365,0	100,0%	2.514,59	0,83	0,040298664	3,3%	1.729,03
1049	2	100,0	9%	4892,73	0,0	365,0	200,0%	5.029,18	1,50	0,146097875	12,1%	6.268,39
1051	1	91,0	5%	2446,37	81,0	284,0	77,8%	1.956,56	1,28	0,048312366	4,0%	2.072,86
1209	1	88,0	5%	2446,37	1,0	364,0	99,7%	2.507,70	1,20	0,058279043	4,8%	2.500,49
1068	1	89,0	5%	2446,37	2,7	362,3	99,3%	2.496,28	1,23	0,059222219	4,9%	2.540,95
1070	1	78,5	5%	2446,37	4,0	361,0	98,9%	2.487,03	0,96	0,046359391	3,9%	1.989,07
1076	1	84,8	5%	2446,37	2,0	363,0	99,5%	2.500,81	1,12	0,054183799	4,5%	2.324,78
1283	1	85,3	5%	2446,37	0,0	365,0	100,0%	2.514,59	1,13	0,055091074	4,6%	2.363,70
1294	1	78,3	5%	2446,37	2,0	363,0	99,5%	2.500,81	0,96	0,046313527	3,8%	1.987,10
1105	1	96,0	5%	2446,37	25,0	340,0	93,2%	2.342,36	1,40	0,063509213	5,3%	2.724,89
1104	0,71	76,7	3%	1729,21	0,0	365,0	70,7%	1.777,44	0,92	0,031583158	2,6%	1.355,09
1207	1	91,0	5%	2446,37	54,0	311,0	85,2%	2.142,57	1,28	0,052905443	4,4%	2.269,93
1122	1	96,0	5%	2446,37	0,0	365,0	100,0%	2.514,59	1,40	0,068179008	5,7%	2.925,25
1125	1	81,5	5%	2446,37	0,0	365,0	100,0%	2.514,59	1,04	0,050525515	4,2%	2.167,82
	21,11			€ 51.635,06			2053,4%	€ 51.635,06		1,203460796		€ 51.634,98



FONDO	minimo	massimo	flex max	flex min
€ 347.914,67	60	100	1,5	0,5

Reparto	matricola	parametro di accesso	valutazione	% teorica	somma teorica	assenze	correzione x assenze	% di utilizzo	quota/ assenze	moltiplicatore	% accesso corretto	parametro di accesso corretto	somme da erogare
Anestesia e Rianimazione	1287	1,00	89,03	0,71%	2478,14	2,8	362,2	99,2%	2.465,84	1,23	0,12	8,7%	2.265,61
Anestesia e Rianimazione	1216	1,00	93,53	0,71%	2478,14	0,0	365,0	100,0%	2.485,18	1,34	0,13	9,6%	2.492,93
Anestesia e Rianimazione	1055	1,70	89,80	1,21%	4212,84	0,0	365,0	170,0%	4.224,80	1,25	0,20	15,2%	3.942,46
Anestesia e Rianimazione	1286	1,00	97,54	0,71%	2478,14	0,0	365,0	100,0%	2.485,18	1,44	0,14	10,3%	2.679,29
Anestesia e Rianimazione	1064	2	99,00	1,42%	4956,28	2,0	363,0	198,9%	4.943,12	1,48	0,28	21,0%	5.464,93
Anestesia e Rianimazione	1309	1,00	83,53	0,71%	2478,14	0,0	365,0	100,0%	2.485,18	1,09	0,10	7,8%	2.027,01
Anestesia e Rianimazione	1293	0,79	90,00	0,56%	1955,35	0,0	365,0	78,9%	1.960,91	1,25	0,09	7,1%	1.837,20
Anestesia e Rianimazione	1230	1,00	99,04	0,71%	2478,14	0,0	365,0	100,0%	2.485,18	1,48	0,14	10,6%	2.749,15
Anestesia e Rianimazione	1182	1,00	95,03	0,71%	2478,14	4,0	361,0	98,9%	2.457,94	1,38	0,13	9,8%	2.534,70
Anestesia e Rianimazione Totale					€ 25.993,32			1045,9%	25.993,32		1,33	100,0%	€ 25.993,28
Cardiologia	1007	2	98,50	1,42%	4956,28	0,0	365,0	200,0%	5.307,82	1,46	0,31	24,2%	5.995,75
Cardiologia	1269	1,00	92,50	0,71%	2478,14	0,0	365,0	100,0%	2.653,91	1,31	0,14	10,9%	2.692,19
Cardiologia	1048	1,00	98,00	0,71%	2478,14	0,0	365,0	100,0%	2.653,91	1,45	0,16	12,0%	2.974,23
Cardiologia	1052	1,00	90,50	0,71%	2478,14	27,0	338,0	92,6%	2.457,59	1,26	0,13	9,7%	2.398,07
Cardiologia	1077	1,00	74,50	0,71%	2478,14	0,0	365,0	100,0%	2.653,91	0,86	0,09	7,1%	1.765,15
Cardiologia	1278	1,00	91,00	0,71%	2478,14	21,8	345,2	94,0%	2.495,11	1,28	0,13	9,9%	2.458,79
Cardiologia	1146	1,00	91,00	0,71%	2478,14	36,0	329,0	90,1%	2.392,15	1,28	0,12	9,5%	2.357,33
Cardiologia	1280	1,00	91,50	0,71%	2478,14	1,9	363,1	95,5%	2.640,09	1,29	0,14	10,6%	2.627,17
Cardiologia	1288	1,00	91,00	0,71%	2478,14	155,0	210,0	57,5%	1.526,91	1,28	0,08	6,1%	1.504,68
Cardiologia Totale					€ 24.781,41			933,8%	24.781,41		1,29	100,0%	€ 24.781,36

0,04

€ 25.993,28

€ 25.993,28

€ 25.993,28

€ 25.993,28


€ 25.993,28

€ 25.993,28

€ 25.993,28

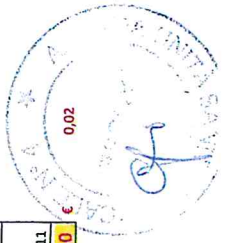
€ 25.993,28

€ 25.993,28



FONDO	minimo	massimo	flex max	flex min
€ 347.914,67	60	100	1,5	0,5

Reparto	matricola	parametro di accesso	valutazione	% teorica	somma teorica	assenze	correzione x assenze	% di utilizzo	quota/ assenze	moltiplicatore	% accesso corretto	parametro di accesso corretto	somme da erogare	ECONOMIE
Centro Trasfusionale	1242	1,00	82,05	0,71%	2478,14	0,0	365,0	100,0%	2.494,93	1,05	0,19	15,6%	2.199,41	
Centro Trasfusionale	1015	1,70	93,50	1,21%	4212,84	0,0	365,0	170,0%	4.241,38	1,34	0,40	33,7%	4.757,11	
Centro Trasfusionale	1050	1,00	90,78	0,71%	2478,14	0,0	365,0	100,0%	2.494,93	1,27	0,22	18,8%	2.655,77	
Centro Trasfusionale	1281	1,00	87,33	0,71%	2478,14	14,0	351,0	96,2%	2.399,23	1,18	0,20	16,9%	2.380,37	
Centro Trasfusionale	1073	1,00	80,78	0,71%	2478,14	0,0	365,0	100,0%	2.494,93	1,02	0,18	15,1%	2.132,72	
Centro Trasfusionale Totale					€ 14.125,40			566,2%	14.125,40		1,19	100,0%	€ 14.125,38	0,02
Chirurgia	1196	1,50	92,05	1,07%	3717,21	33,0	332,0	136,4%	3.444,37	1,30	0,20	16,4%	3.759,73	
Chirurgia	1314	1,74	99,00	1,24%	4311,96	0,0	365,0	174,0%	4.392,61	1,48	0,28	23,7%	5.435,01	
Chirurgia	1030	1,00	84,50	0,71%	2478,14	12,4	352,6	96,6%	2.438,59	1,11	0,12	9,9%	2.275,75	
Chirurgia	1259	1,00	70,25	0,71%	2478,14	0,0	365,0	100,0%	2.524,49	0,76	0,08	7,0%	1.601,49	
Chirurgia	1094	1,00	93,50	0,71%	2478,14	0,0	365,0	100,0%	2.524,49	1,34	0,15	12,4%	2.832,39	
Chirurgia	1258	1,00	75,30	0,71%	2478,14	0,0	365,0	100,0%	2.524,49	0,88	0,10	8,2%	1.868,85	
Chirurgia	1124	1,00	94,20	0,71%	2478,14	0,0	365,0	100,0%	2.524,49	1,36	0,15	12,5%	2.869,45	
Chirurgia	1224	1,00	82,60	0,71%	2478,14	0,0	365,0	100,0%	2.524,49	1,07	0,12	9,8%	2.255,32	
Chirurgia Totale					€ 22.898,02			907,0%	22.898,02		1,19	100,0%	€ 22.897,99	0,03
Consultorio	1046	1,00	90,00	0,71%	2478,14	0,0	365,0	100,0%	2.785,46	1,25	0,38	30,9%	2.830,23	
Consultorio	1107	1,70	87,25	1,21%	4212,84	0,0	365,0	170,0%	4.735,28	1,18	0,61	49,6%	4.546,76	
Consultorio	1284	1,00	93,50	0,71%	2478,14	149,0	216,0	59,2%	1.648,38	1,34	0,24	19,5%	1.792,11	
Consultorio Totale					€ 9.169,12			329,2%	9.169,12		1,23	100,0%	€ 9.169,10	0,02




FONDO	minimo	massimo	flex max	flex min
€ 347.914,67	60	100	1,5	0,5

Reparto	matricola	parametro di accesso	valutazione	% teorica	somma teorica	assenze	correzione x assenze	% di utilizzo	quota/ assenze	moltiplicatore	% accesso corretto	parametro di accesso corretto	somme da erogare	ECONOMIE
CSM	1013	1,00	90,50	0,71%	2478,14	55,4	309,6	84,8%	2.174,31	1,26	0,14	12,0%	2.323,99	
CSM	1033	1,00	91,50	0,71%	2478,14	12,0	353,0	96,7%	2.479,27	1,29	0,16	13,9%	2.702,42	
CSM	1316	0,84	84,80	0,60%	2077,56	13,0	352,0	80,8%	2.072,62	1,12	0,12	10,1%	1.965,26	
CSM	1285	1,00	86,30	0,71%	2478,14	17,0	348,0	95,3%	2.444,15	1,16	0,15	12,3%	2.395,14	
CSM	1175	1,00	91,00	0,71%	2478,14	0,0	365,0	100,0%	2.563,55	1,28	0,17	14,2%	2.767,15	
CSM	1109	1,00	90,00	0,71%	2478,14	0,0	365,0	100,0%	2.563,55	1,25	0,16	14,0%	2.712,90	
CSM	1116	2	82,00	1,42%	4956,28	0,0	365,0	200,0%	5.127,10	1,05	0,28	23,5%	4.557,67	
CSM Totale					€ 19.424,55			757,7%	19.424,55		1,18	100,0%	€ 19.424,53	0,02
Diabetologia	1067	1,70	95,00	1,21%	4212,84	0,0	365,0	170,0%	4.212,84	1,38	0,87	70,0%	4.686,19	
Diabetologia	1071	1,00	80,00	0,71%	2478,14	0,0	365,0	100,0%	2.478,14	1,00	0,37	30,0%	2.004,78	
Diabetologia Totale					€ 6.690,98			270,0%	6.690,98		1,24	100,0%	€ 6.690,97	0,01
DIREZIONE PO	1017	1,70	89,00	1,21%	4212,84	0,0	365,0	170,0%	4.227,12	1,23	0,77	64,0%	4.281,82	
DIREZIONE PO	1279	1,00	87,30	0,71%	2478,14	3,3	361,7	99,1%	2.463,86	1,18	0,44	36,0%	2.409,15	
DIREZIONE PO Totale					€ 6.690,98			269,1%	6.690,98		1,21	100,0%	€ 6.690,97	0,01
Distretto	1010	1,00	93,00	0,71%	2478,14	34,0	331,0	90,7%	2.391,82	1,33	0,15	12,8%	2.663,51	
Distretto	1031	1,00	93,00	0,71%	2478,14	35,4	329,6	90,3%	2.381,84	1,33	0,15	12,7%	2.652,36	
Distretto	1056	1,70	90,50	1,21%	4212,84	0,0	365,0	170,0%	4.483,75	1,26	0,27	22,9%	4.757,47	
Distretto	1075	1,00	95,00	0,71%	2478,14	113,9	251,1	68,8%	1.814,67	1,37	0,12	10,1%	2.097,01	
Distretto	1101	2	82,00	1,42%	4956,28	1,0	364,0	199,5%	5.260,55	1,05	0,27	22,3%	4.642,20	
Distretto	1186	1,70	82,50	1,21%	4212,84	0,0	365,0	170,0%	4.483,75	1,06	0,23	19,2%	4.003,81	
Distretto Totale					€ 20.816,38			785,2%	20.816,38		1,19	100,0%	€ 20.816,36	0,02

FONDO	minimo	massimo	flex max	flex min
€ 347.914,67	60	100	1,5	0,5

Reparto	matricola	parametro di accesso	valutazione	% teorica	somma teorica	assenze	correzione x assenze	% di utilizzo	quota/ assenze	moltiplicatore	% accesso corretto	parametro di accesso corretto	somme da erogare	ECONOMIE
Igiene Pubblica	1022	1.00	87,20	0,71%	2478,14	4,0	365,0	98,9%	2.475,09	1,18	0,13	10,8%	2.399,68	
Igiene Pubblica	1036	1.00	88,70	0,71%	2478,14	0,0	365,0	100,0%	2.502,52	1,22	0,14	11,2%	2.502,33	
Igiene Pubblica	1038	1.00	91,20	0,71%	2478,14	0,0	365,0	100,0%	2.502,52	1,28	0,14	11,8%	2.630,78	
Igiene Pubblica	1160	1.00	85,05	0,71%	2478,14	25,0	340,0	95,2%	2.331,11	1,13	0,12	9,7%	2.156,23	
Igiene Pubblica	1041	1.00	85,95	0,71%	2478,14	0,0	365,0	100,0%	2.502,52	1,15	0,13	10,6%	2.361,03	
Igiene Pubblica	1079	1.00	92,20	0,71%	2478,14	0,0	365,0	100,0%	2.502,52	1,31	0,15	12,0%	2.682,17	
Igiene Pubblica	1315	2	93,50	1,42%	4956,28	0,0	365,0	200,0%	5.005,04	1,34	0,30	24,7%	5.497,93	
Igiene Pubblica	1120	1.00	80,70	0,71%	2478,14	3,0	362,0	99,2%	2.481,95	1,02	0,11	9,3%	2.074,08	
Igiene Pubblica Totale					€ 22.303,27			891,2%	22.303,27		1,22	100,0%	€ 22.303,23	€ 0,04
Laboratorio	1032	2	91,50	1,42%	4956,28	0,0	365,0	200,0%	5.022,31	1,29	0,43	42,7%	6.342,83	
Laboratorio	1311	1.00	70,50	0,71%	2478,14	0,0	365,0	100,0%	2.511,15	0,76	0,13	12,6%	1.878,21	
Laboratorio	1057	1.00	79,50	0,71%	2478,14	1,0	364,1	99,7%	2.504,62	0,99	0,17	16,3%	2.426,11	
Laboratorio	1184	1.00	85,00	0,71%	2478,14	0,0	365,0	100,0%	2.511,15	1,13	0,19	18,6%	2.771,14	
Laboratorio	1292	1.00	65,50	0,71%	2478,14	27,8	337,2	92,4%	2.319,62	0,64	0,10	9,8%	1.450,53	
Laboratorio Totale					€ 14.368,84			592,1%	14.868,84		1,02	100,0%	€ 14.868,82	€ 0,02



FONDO	minimo	massimo	flex max	flex min
€ 347.914,67	60	100	1,5	0,5

Reparto	matricola	parametro di accesso	valutazione	% teorica	somma teorica	assenze	correzione x assenze	% di utilizzo	quota/ assenze	moltiplicatore	% accesso corretto	parametro di accesso corretto	somme da erogare	ECONOMIE
Medicina	1009	1.00	87,40	0,71%	2478,14	0,0	365,0	100,0%	2.500,21	1,19	0,13	11,5%	2.554,43	
Medicina	1040	2	92,00	1,42%	4956,28	0,0	365,0	200,0%	5.000,43	1,30	0,29	25,1%	5.604,66	
Medicina	1045	1.00	90,40	0,71%	2478,14	2,0	365,0	99,5%	2.486,51	1,26	0,14	12,1%	2.701,22	
Medicina	1063	1.00	83,90	0,71%	2478,14	3,0	362,0	99,2%	2.479,66	1,10	0,12	10,5%	2.346,37	
Medicina	1170	1.00	84,40	0,71%	2478,14	0,0	365,0	100,0%	2.500,21	1,11	0,12	10,7%	2.392,76	
Medicina	1131	1.00	86,40	0,71%	2478,14	9,0	356,0	97,5%	2.438,56	1,16	0,13	10,9%	2.438,88	
Medicina	1290	1.00	80,40	0,71%	2478,14	15,0	350,0	95,9%	2.397,46	1,01	0,11	9,4%	2.087,72	
Medicina	1307	1.00	80,40	0,71%	2478,14	0,0	365,0	100,0%	2.500,21	1,01	0,11	9,8%	2.177,19	
Medicina Totale					€ 22.303,27			892,1%	22.303,27		1,16	100,0%	€ 22.303,23	0,04
Medicina Fisica e Riabilitativa	1289	1.00	99,00	0,71%	2478,14	3,0	362,0	99,2%	2.657,34	1,48	0,41	33,5%	3.182,57	
Medicina Fisica e Riabilitativa	1239	0,84	99,00	0,60%	2077,56	64,7	300,3	69,0%	1.848,27	1,48	0,29	23,3%	2.213,58	
Medicina Fisica e Riabilitativa	1200	2	80,50	1,42%	4956,28	24,0	341,0	186,8%	5.006,37	1,01	0,53	43,3%	4.115,82	
Medicina Fisica e Riabilitativa Totale					€ 9.511,99			355,0%	9.511,99		1,23	100,0%	€ 9.511,97	0,02
Medicina Legale	1058	1,70	100,00	1,21%	4212,84	0,0	365,0	170,0%	4.212,84	1,50	1,50	100,0%	4.212,83	
Medicina Legale Totale					€ 4.212,84			170,0%	4.212,84		1,50	100,0%	€ 4.212,83	0,01
Nefrologia	1021	2	98,00	1,42%	4956,28	0,0	365,0	200,0%	4.956,28	1,45	0,48	33,6%	4.993,95	
Nefrologia	1254	1.00	94,88	0,71%	2478,14	0,0	365,0	100,0%	2.478,14	1,37	0,23	15,9%	2.362,44	
Nefrologia	1096	1.00	99,00	0,71%	2478,14	0,0	365,0	100,0%	2.478,14	1,48	0,25	17,1%	2.540,02	
Nefrologia	1112	1.00	98,00	0,71%	2478,14	0,0	365,0	100,0%	2.478,14	1,45	0,24	16,8%	2.495,97	
Nefrologia	1113	1.00	97,50	0,71%	2478,14	0,0	365,0	100,0%	2.478,14	1,44	0,24	16,6%	2.475,45	
Nefrologia Totale					€ 14.868,84			600,0%	14.868,84		1,44	100,0%	€ 14.868,83	0,01



FONDO PER LA RETRIBUZIONE DI RISULTATO E PER LA QUALITA' DELLA PRESTAZIONE INDIVIDUALE FINANZIAMENTO DEL RISULTATO ART. 11 (EX ART.56)
DIRIGENZA MEDICA
ECONOMIE

FONDO	minimo	massimo	flex max	flex min
€ 347.914,67	60	100	1,5	0,5

Reparto	matricola	parametro di accesso	valutazione	% teorica	somma teorica	assenze	correzione x assenze	% di utilizzo	quota/ assenze	moltiplicatore	% accesso corretto	parametro di accesso corretto	somme da erogare	ECONOMIE
Ortopedia	1272	1,00	89,40	0,71%	2478,14	0,0	365,0	100,0%	2.497,34	1,24	0,21	16,1%	2.395,46	
Ortopedia	1296	1,00	89,45	0,71%	2478,14	0,0	365,0	100,0%	2.497,34	1,24	0,21	16,1%	2.397,88	
Ortopedia	1129	1,00	92,35	0,71%	2478,14	12,0	353,0	96,7%	2.415,24	1,31	0,21	16,5%	2.455,05	
Ortopedia	1092	2	92,50	1,42%	4956,28	1,0	364,0	199,5%	4.981,00	1,31	0,44	34,1%	5.077,62	
Ortopedia	1295	1,00	92,85	0,71%	2478,14	2,8	362,2	99,2%	2.477,91	1,32	0,22	17,1%	2.542,81	
Ortopedia Totale					€ 14.868,84			595,4%	14.868,84		1,29	100,0%	€ 14.868,82	0,02
Ostetricia e Ginecologia	1267	1,00	86,53	0,71%	2478,14	0,0	365,0	100,0%	2.544,36	1,16	0,12	9,5%	2.349,40	
Ostetricia e Ginecologia	1199	2	96,00	1,42%	4956,28	0,0	365,0	200,0%	5.088,73	1,40	0,29	22,8%	5.655,07	
Ostetricia e Ginecologia	1188	1,00	87,02	0,71%	2478,14	0,0	365,0	100,0%	2.544,36	1,18	0,12	9,6%	2.374,32	
Ostetricia e Ginecologia	1225	1,00	79,03	0,71%	2478,14	0,0	365,0	100,0%	2.544,36	0,98	0,10	8,0%	1.970,61	
Ostetricia e Ginecologia	1091	1,00	87,53	0,71%	2478,14	0,0	365,0	100,0%	2.544,36	1,19	0,12	9,7%	2.399,74	
Ostetricia e Ginecologia	1099	1,00	89,03	0,71%	2478,14	34,0	331,0	90,7%	2.307,35	1,23	0,11	9,1%	2.244,91	
Ostetricia e Ginecologia	1310	1,00	94,53	0,71%	2478,14	0,0	365,0	100,0%	2.544,36	1,36	0,14	11,1%	2.753,41	
Ostetricia e Ginecologia	1247	1,00	96,03	0,71%	2478,14	61,0	304,0	83,3%	2.119,14	1,40	0,12	9,5%	2.356,42	
Ostetricia e Ginecologia	1117	1,00	93,03	0,71%	2478,14	0,0	365,0	100,0%	2.544,36	1,33	0,14	10,8%	2.677,47	
Ostetricia e Ginecologia Totale					€ 24.781,41			974,0%	24.781,41		1,26	100,0%	€ 24.781,35	0,06





FONDO PER LA RETRIBUZIONE DI RISULTATO E PER LA QUALITÀ DELLA PRESTAZIONE INDIVIDUALE FINANZIAMENTO DEL RISULTATO ART. 11 (EX ART.56)

DIRIGENZA MEDICA
ECONOMIE

FONDO	minimo	massimo	flex max	flex min
€ 347.914,67	60	100	1,5	0,5

Reparto	matricola	parametro di accesso	valutazione	% teorica	somma teorica	assenze	correzione x assenze	% di utilizzo	quota/ assenze	moltiplicatore	% accesso corretto	parametro di accesso corretto	somme da erogare
Pediatria	1234	1,00	91,50	0,71%	2478,14	0,0	365,0	100,0%	2,487,47	1,29	0,22	16,9%	2.442,93
Pediatria	1023	1,00	95,50	0,71%	2478,14	8,0	357,0	97,8%	2.432,95	1,39	0,23	17,8%	2.574,97
Pediatria	1218	0,96	91,50	0,68%	2376,30	0,0	365,0	95,9%	2.385,24	1,29	0,21	16,2%	2.342,53
Pediatria	1312	1,00	93,50	0,71%	2478,14	0,0	365,0	100,0%	2.487,47	1,34	0,23	17,5%	2.537,80
Pediatria	1250	1,00	91,50	0,71%	2478,14	0,0	365,0	100,0%	2.487,47	1,29	0,22	16,9%	2.442,93
Pediatria	1301	0,86	91,00	0,63%	2199,77	0,0	365,0	88,8%	2.208,05	1,28	0,19	14,8%	2.147,46
Pediatria Totale					€ 14.488,64			582,5%	14.488,64		1,31	100,0%	€ 14.488,62
Pronto Soccorso	1323	0,50	79,00	0,36%	1249,25	0,0	365,0	50,4%	1.495,10	0,97	0,06	5,8%	1.336,96
Pronto Soccorso	1012	1,00	79,99	0,71%	2478,14	0,0	365,0	100,0%	2.565,83	1,00	0,13	11,9%	2.719,79
Pronto Soccorso	1317	0,74	82,00	0,52%	1826,36	47,0	318,0	64,2%	1.904,32	1,05	0,09	8,0%	1.833,87
Pronto Soccorso	1190	1,00	89,00	0,71%	2478,14	0,0	365,0	100,0%	2.965,83	1,22	0,16	14,6%	3.392,11
Pronto Soccorso	1018	1,00	60,00	0,71%	2478,14	180,0	185,0	50,7%	1.503,23	0,50	0,03	3,0%	689,36
Pronto Soccorso	1019	1,00	69,00	0,71%	2478,14	151,0	214,0	58,6%	1.738,87	0,73	0,06	5,0%	1.156,27
Pronto Soccorso	1252	1,00	84,00	0,71%	2478,14	158,0	207,0	56,7%	1.681,99	1,10	0,08	7,4%	1.696,84
Pronto Soccorso	1251	1,00	92,50	0,71%	2478,14	31,0	334,0	91,5%	2.715,93	1,31	0,16	14,3%	3.267,06
Pronto Soccorso	1061	1,00	98,00	0,71%	2478,14	0,0	365,0	100,0%	2.965,83	1,45	0,19	17,2%	3.944,29
Pronto Soccorso	1303	1,00	83,00	0,71%	2478,14	0,0	365,0	100,0%	2.965,83	1,07	0,14	12,8%	2.924,14
Pronto Soccorso Totale					€ 22.900,74			772,2%	22.900,74		1,09	100,0%	€ 22.900,69

€ 0,02



FONDO	minimo	massimo	flex max	flex min
€ 347.914,67	60	100	1,5	0,5

Reparto	matricola	parametro di accesso	valutazione	% teorica	somma teorica	assenze	correzione x assenze	% di utilizzo	quota/ assenze	moltiplicatore	% accesso corretto	parametro di accesso corretto	somme da erogare	ECONOMIE
Radiologia	1275	1,00	87,50	0,71%	2478,14	0,0	365,0	100,0%	2.583,42	1,19	0,15	12,3%	2.429,84	
Radiologia	1059	1,00	80,00	0,71%	2478,14	111,0	254,0	69,6%	1.797,78	1,00	0,09	7,2%	1.429,91	
Radiologia	1297	1,00	85,50	0,71%	2478,14	0,0	365,0	100,0%	2.583,42	1,14	0,15	11,7%	2.327,53	
Radiologia			84,50											
Radiologia	1069	1,00		0,71%	2478,14	0,0	365,0	100,0%	2.583,42	1,11	0,14	11,5%	2.276,37	
Radiologia	1090	2	98,50	1,42%	4956,28	4,0	361,0	197,8%	5.110,23	1,46	0,38	29,9%	5.915,49	
Radiologia	1093	1,00	95,50	0,71%	2478,14	0,0	365,0	100,0%	2.583,42	1,39	0,18	14,3%	2.899,07	
Radiologia	1133	1,00	91,00	0,71%	2478,14	0,0	365,0	100,0%	2.583,42	1,28	0,17	13,2%	2.608,88	
Radiologia Totale					€ 19.825,13			767,4%	19.825,13		1,26	100,0%	€ 19.825,09	€ 0,04
Serd	1035	2	97,00	1,42%	4956,28	3,0	362,0	198,4%	4.915,54	1,43	1,41	94,2%	4.669,76	
Serd Totale					€ 4.956,28			200,0%	4.915,54		1,50	94,2%	€ 4.669,76	€ 286,52
Spresal	1039	2	98,50	1,42%	4956,28	0,0	365,0	200,0%	4.956,28	1,46	0,98	66,1%	4.914,27	
Spresal	1227	1,00	100,00	0,71%	2478,14	0,0	365,0	100,0%	2.478,14	1,50	0,50	33,9%	2.520,14	
Spresal Totale					€ 7.434,42			300,0%	7.434,42		1,48	100,0%	€ 7.434,41	€ 0,01
Totale complessivo		140,39		100,00%	€ 347.914,67				€ 347.873,93				€ 347.827,59	€ 287,08





ASLLanusei

FONDO PER LA RETRIBUZIONE DI RISULTATO E PER LA QUALITÀ DELLA PRESTAZIONE INDIVIDUALE FINANZIAMENTO DEL RISULTATO ART. 11 (EX ART.66)

DIRIGENZA MEDICA

FONDO 2014


FONDO	minimo	massimo	flex max	flex min
€ 104.862,42	60	100	1,5	0,5

SERVIZIO	matricola	parametro di accesso	valutazione	% teorica	somma teorica	assenze	correzione x assenze	% di utilizzo	quota/ assenze	moltiplicatore	% accesso corretto	parametro di accesso corretto	somme da erogare	ECONOMIE
Anestesia e Rianimazione	1287	1,00	89,03	0,71%	746,92	2,8	362,2	99,2%	743,21	1,23	0,12	8,7%	682,86	
Anestesia e Rianimazione	1216	1,00	93,53	0,71%	746,92	0,0	365,0	100,0%	749,04	1,34	0,13	9,6%	751,37	
Anestesia e Rianimazione	1055	1,70	89,80	1,21%	1269,76	0,0	365,0	170,0%	1.273,37	1,25	0,20	15,2%	1.188,26	
Anestesia e Rianimazione	1286	1,00	97,54	0,71%	746,92	0,0	365,0	100,0%	749,04	1,44	0,14	10,3%	807,54	
Anestesia e Rianimazione	1064	2	99,00	1,42%	1493,84	2,0	363,0	198,5%	1.489,87	1,48	0,28	21,0%	1.647,14	
Anestesia e Rianimazione	1309	1,00	83,53	0,71%	746,92	0,0	365,0	100,0%	749,04	1,09	0,10	7,8%	610,94	
Anestesia e Rianimazione	1293	0,79	90,00	0,56%	589,35	0,0	365,0	78,9%	591,02	1,25	0,09	7,1%	553,74	
Anestesia e Rianimazione	1230	1,00	99,04	0,71%	746,92	0,0	365,0	100,0%	749,04	1,48	0,14	10,6%	828,60	
Anestesia e Rianimazione	1162	1,00	95,03	0,71%	746,92	4,0	361,0	98,9%	740,83	1,38	0,13	9,8%	763,96	
Anestesia e Rianimazione Totale					€ 7.834,46			1045,9%	7.834,46		1,33	100,0%	€ 7.834,41	€ 0,05
Cardiologia	1007	2	98,50	1,42%	1493,84	0,0	365,0	200,0%	1.599,79	1,46	0,31	24,2%	1.808,34	
Cardiologia	1269	1,00	92,50	0,71%	746,92	0,0	365,0	100,0%	799,90	1,31	0,14	10,9%	811,43	
Cardiologia	1048	1,00	98,00	0,71%	746,92	0,0	365,0	100,0%	799,90	1,45	0,16	12,0%	896,44	
Cardiologia	1052	1,00	90,50	0,71%	746,92	27,0	338,0	92,6%	740,73	1,26	0,13	9,7%	722,78	
Cardiologia	1077	1,00	74,50	0,71%	746,92	0,0	365,0	100,0%	799,90	0,86	0,09	7,1%	533,22	
Cardiologia	1278	1,00	91,00	0,71%	746,92	21,8	343,2	94,0%	752,03	1,28	0,13	9,9%	741,08	
Cardiologia	1146	1,00	91,00	0,71%	746,92	36,0	329,0	90,1%	721,00	1,28	0,12	9,5%	710,50	
Cardiologia	1280	1,00	91,50	0,71%	746,92	1,9	363,1	99,5%	795,73	1,29	0,14	10,6%	791,83	
Cardiologia	1288	1,00	91,00	0,71%	746,92	155,0	210,0	57,5%	460,21	1,28	0,08	6,1%	453,51	
Cardiologia Totale					€ 7.469,18			933,8%	7.469,18		1,29	100,0%	€ 7.469,13	€ 0,05



FONDO	minimo	massimo	flex max	flex min
€ 104.862,42	60	100	1,5	0,5

SERVIZIO	matricola	parametro di accesso	valutazione	% teorica	somma teorica	assenze	correzione x assenze	% di utilizzo	quota/ assenze	moltiplicatore	% accesso corretto	parametro di accesso corretto	summe da erogare	ECONOMIE
Centro Trasfusionale	1242	1,00	82,05	0,71%	746,92	0,0	365,0	100,0%	751,98	1,05	0,19	15,6%	662,90	
Centro Trasfusionale	1015	1,70	93,50	1,21%	1269,76	0,0	365,0	170,0%	1.278,36	1,34	0,40	33,7%	1.433,80	
Centro Trasfusionale	1050	1,00	90,78	0,71%	746,92	0,0	365,0	100,0%	751,98	1,27	0,22	18,8%	800,45	
Centro Trasfusionale	1281	1,00	87,33	0,71%	746,92	14,0	351,0	96,2%	723,14	1,18	0,20	16,9%	717,45	
Centro Trasfusionale	1073	1,00	80,78	0,71%	746,92	0,0	365,0	100,0%	751,98	1,02	0,18	15,1%	642,80	
Centro Trasfusionale					€ 4.257,43			566,2%	4.257,43		1,19	100,0%	€ 4.257,40	€ 0,03
Chirurgia	1196	1,50	92,05	1,07%	1120,38	33,0	332,0	136,4%	1.038,14	1,30	0,20	16,4%	1.133,19	
Chirurgia	1314	1,74	99,00	1,24%	1299,64	0,0	365,0	174,0%	1.323,95	1,48	0,28	23,7%	1.638,12	
Chirurgia	1030	1,00	84,50	0,71%	746,92	12,4	352,6	96,6%	735,00	1,11	0,12	9,9%	685,91	
Chirurgia	1259	1,00	70,25	0,71%	746,92	0,0	365,0	100,0%	760,89	0,76	0,08	7,0%	482,69	
Chirurgia	1094	1,00	93,50	0,71%	746,92	0,0	365,0	100,0%	760,89	1,34	0,15	12,4%	853,69	
Chirurgia	1258	1,00	75,30	0,71%	746,92	0,0	365,0	100,0%	760,89	0,88	0,10	8,2%	563,27	
Chirurgia	1124	1,00	94,20	0,71%	746,92	0,0	365,0	100,0%	760,89	1,36	0,15	12,5%	864,86	
Chirurgia	1224	1,00	82,60	0,71%	746,92	0,0	365,0	100,0%	760,89	1,07	0,12	9,8%	679,76	
Chirurgia Totale					€ 6.901,53			907,0%	6.901,53		1,19	100,0%	€ 6.901,49	€ 0,04
Consuntorio	1046	1,00	90,00	0,71%	746,92	0,0	365,0	100,0%	839,54	1,25	0,38	30,9%	853,03	
Consuntorio	1107	1,70	87,25	1,21%	1269,76	0,0	365,0	170,0%	1.427,23	1,18	0,61	49,6%	1.370,40	
Consuntorio	1284	1,00	93,50	0,71%	746,92	149,0	216,0	59,2%	496,83	1,34	0,24	19,5%	540,14	
Consuntorio Totale					€ 2.763,60			329,2%	2.763,60		1,23	100,0%	€ 2.763,57	€ 0,03



FONDO	minimo	massimo	flex max	flex min
€ 104.862,42	60	100	1,5	0,5

SERVIZIO	matricola	parametro di accesso	valutazione	% teorica	somma teorica	assenze	correzione x assenze	% di utilizzo	quota/ assenze	moltiplicatore	% accesso corretto	parametro di accesso corretto	somme da erogare	ECONOMIE
CSM	1013	1,00	90,50	0,71%	746,92	55,4	309,6	84,8%	655,34	1,26	0,14	12,0%	700,45	
CSM	1033	1,00	91,50	0,71%	746,92	12,0	353,0	96,7%	747,26	1,29	0,16	13,9%	814,51	
CSM	1316	0,84	84,80	0,60%	626,18	13,0	352,0	80,8%	624,69	1,12	0,12	10,1%	592,33	
CSM	1285	1,00	86,30	0,71%	746,92	17,0	348,0	95,3%	736,67	1,16	0,15	12,3%	721,90	
CSM	1175	1,00	91,00	0,71%	746,92	0,0	365,0	100,0%	772,66	1,28	0,17	14,2%	834,02	
CSM	1109	1,00	90,00	0,71%	746,92	0,0	365,0	100,0%	772,66	1,25	0,16	14,0%	817,67	
CSM	1116	2	82,00	1,42%	1493,84	0,0	365,0	200,0%	1.545,32	1,05	0,28	23,5%	1.373,69	
CSM Totale					€ 5.854,61			757,7%	5.854,61		1,18	100,0%	€ 5.854,57	0,04
Diabetologia	1067	1,70	95,00	1,21%	1269,76	0,0	365,0	170,0%	1.269,76	1,38	0,87	70,0%	1.412,43	
Diabetologia	1071	1,00	80,00	0,71%	746,92	0,0	365,0	100,0%	746,92	1,00	0,37	30,0%	604,24	
Diabetologia Totale					€ 2.016,68			270,0%	2.016,68		1,24	100,0%	€ 2.016,67	0,01
DIREZIONE PO	1017	1,70	89,00	1,21%	1269,76	0,0	365,0	170,0%	1.274,07	1,23	0,77	64,0%	1.290,55	
DIREZIONE PO	1279	1,00	87,30	0,71%	746,92	3,3	361,7	99,1%	742,61	1,18	0,44	36,0%	726,12	
DIREZIONE PO Totale					€ 2.016,68			269,1%	2.016,68		1,21	100,0%	€ 2.016,67	0,01
Distretto	1010	1,00	93,00	0,71%	746,92	34,0	331,0	90,7%	720,90	1,33	0,15	12,8%	802,79	
Distretto	1031	1,00	93,00	0,71%	746,92	35,4	329,6	90,3%	717,89	1,33	0,15	12,7%	799,42	
Distretto	1056	1,70	90,50	1,21%	1269,76	0,0	365,0	170,0%	1.351,41	1,26	0,27	22,9%	1.433,91	
Distretto	1075	1,00	95,00	0,71%	746,92	113,9	251,1	68,8%	546,95	1,37	0,12	10,1%	632,04	
Distretto	1101	2	82,00	1,42%	1493,84	1,0	364,0	199,5%	1.585,54	1,05	0,27	22,3%	1.399,17	
Distretto	1186	1,70	82,50	1,21%	1269,76	0,0	365,0	170,0%	1.351,41	1,06	0,23	19,2%	1.206,76	
Distretto Totale					€ 6.274,11			789,2%	6.274,11		1,19	100,0%	€ 6.274,09	0,02



FONDO	minimo	massimo	flex max	flex min
€ 104.862,42	60	100	1,5	0,5


SERVIZIO	matricola	parametro di accesso	valutazione	% teorica	somma teorica	assenze	correzione x assenze	% di utilizzo	quota/ assenze	moltiplicatore	% accesso corretto	parametro di accesso corretto	somme da erogare	ECONOMIE
Igiene Pubblica	1022	1,00	87,20	0,71%	746,92	4,0	361,0	98,9%	746,00	1,18	0,13	10,8%	722,96	
Igiene Pubblica	1036	1,00	88,70	0,71%	746,92	0,0	365,0	100,0%	754,27	1,22	0,14	11,2%	754,20	
Igiene Pubblica	1038	1,00	91,20	0,71%	746,92	0,0	365,0	100,0%	754,27	1,28	0,14	11,8%	792,92	
Igiene Pubblica	1160	1,00	85,05	0,71%	746,92	25,0	340,0	93,2%	702,60	1,13	0,12	9,7%	649,89	
Igiene Pubblica	1041	1,00	85,95	0,71%	746,92	0,0	365,0	100,0%	754,27	1,15	0,13	10,6%	711,62	
Igiene Pubblica	1079	1,00	92,20	0,71%	746,92	0,0	365,0	100,0%	754,27	1,31	0,15	12,0%	808,41	
Igiene Pubblica	1315	2	93,50	1,42%	1493,84	0,0	365,0	200,0%	1.508,53	1,34	0,30	24,7%	1.657,09	
Igiene Pubblica	1120	1,00	80,70	0,71%	746,92	3,0	362,0	99,2%	748,07	1,02	0,11	9,3%	625,13	
Igiene Pubblica					€ 6.722,26			891,2%	6.722,26		1,22	100,0%	€ 6.722,22	€ 0,04
Laboratorio	1032	2	91,50	1,42%	1493,84	0,0	365,0	200,0%	1.513,74	1,29	0,43	42,7%	1.911,74	
Laboratorio	1311	1,00	70,50	0,71%	746,92	0,0	365,0	100,0%	756,87	0,76	0,13	12,6%	566,09	
Laboratorio	1057	1,00	79,50	0,71%	746,92	1,0	364,1	99,7%	754,90	0,99	0,17	16,3%	731,23	
Laboratorio	1184	1,00	85,00	0,71%	746,92	0,0	365,0	100,0%	756,87	1,13	0,19	18,6%	895,22	
Laboratorio	1292	1,00	65,50	0,71%	746,92	27,8	337,2	92,4%	699,14	0,64	0,10	9,8%	437,19	
Laboratorio Totale					€ 4.481,51			592,1%	4.481,51		1,02	100,0%	€ 4.481,47	€ 0,04
Medicina	1009	1,00	87,40	0,71%	746,92	0,0	365,0	100,0%	753,57	1,19	0,13	11,5%	769,91	
Medicina	1040	2	92,00	1,42%	1493,84	0,0	365,0	200,0%	1.507,14	1,30	0,29	25,1%	1.689,26	
Medicina	1045	1,00	90,40	0,71%	746,92	2,0	363,0	99,5%	749,44	1,26	0,14	12,1%	814,15	
Medicina	1063	1,00	83,90	0,71%	746,92	3,0	362,0	99,2%	747,38	1,10	0,12	10,5%	707,20	
Medicina	1170	1,00	84,40	0,71%	746,92	0,0	365,0	100,0%	753,57	1,11	0,12	10,7%	721,18	
Medicina	1131	1,00	86,40	0,71%	746,92	9,0	356,0	97,5%	734,99	1,16	0,13	10,9%	735,08	
Medicina	1290	1,00	80,40	0,71%	746,92	15,0	350,0	95,9%	722,60	1,01	0,11	9,4%	629,24	
Medicina	1307	1,00	80,40	0,71%	746,92	0,0	365,0	100,0%	753,57	1,01	0,11	9,8%	656,21	
Medicina Totale					€ 6.722,26			892,1%	6.722,26		1,16	100,0%	€ 6.722,23	€ 0,03



FONDO	minimo	massimo	flex max	flex min
€ 104.862,42	60	100	1,5	0,5

SERVIZIO	matricola	parametro di accesso	valutazione	% teorica	somma teorica	assenze	correzione x assenze	% di utilizzo	quota/ assenze	moltiplicatore	% accesso corretto	parametro di accesso corretto	somme da erogare	ECONOMIE
Medicina Fisica e Riabilitativa	1289	1,00	99,00	0,71%	746,92	3,0	362,0	99,2%	800,93	1,48	0,41	33,5%	959,23	
Medicina Fisica e Riabilitativa	1239	0,84	99,00	0,60%	626,18	64,7	300,3	69,0%	557,07	1,48	0,29	23,3%	667,18	
Medicina Fisica e Riabilitativa	1200	2	80,50	1,42%	1493,84	24,0	341,0	186,8%	1.508,93	1,01	0,53	43,3%	1.240,52	
Medicina Fisica e Riabilitativa	1058	1,70	100,00	1,21%	€ 2.866,94	0,0	365,0	355,0%	2.866,94	1,23	1,23	100,0%	€ 2.866,93	€ 0,01
Medicina Legale					1.269,76		170,0%	170,0%	1.269,76	1,50	1,50	100,0%	1.269,76	
Medicina Legale					€ 1.269,76		170,0%	170,0%	1.269,76	1,50	1,50	100,0%	€ 1.269,76	€ 0,00
Nefrologia	1021	2	98,00	1,42%	1493,84	0,0	365,0	200,0%	1.493,84	1,45	0,48	33,6%	1.505,19	
Nefrologia	1254	1,00	94,88	0,71%	746,92	0,0	365,0	100,0%	746,92	1,37	0,23	15,9%	712,04	
Nefrologia	1096	1,00	99,00	0,71%	746,92	0,0	365,0	100,0%	746,92	1,48	0,25	17,1%	765,57	
Nefrologia	1112	1,00	98,00	0,71%	746,92	0,0	365,0	100,0%	746,92	1,45	0,24	16,8%	752,59	
Nefrologia	1113	1,00	97,50	0,71%	746,92	0,0	365,0	100,0%	746,92	1,44	0,24	16,6%	746,10	
Nefrologia Totale					€ 4.481,51		365,0	600,0%	4.481,51	1,44	1,44	100,0%	€ 4.481,49	€ 0,02
Ortopedia	1272	1,00	89,40	0,71%	746,92	0,0	365,0	100,0%	752,71	1,24	0,21	16,1%	721,99	
Ortopedia	1296	1,00	89,45	0,71%	746,92	0,0	365,0	100,0%	752,71	1,24	0,21	16,1%	722,72	
Ortopedia	1129	1,00	92,35	0,71%	746,92	12,0	353,0	96,7%	727,96	1,31	0,21	16,5%	739,95	
Ortopedia	1092	2	92,50	1,42%	1493,84	1,0	364,0	199,5%	1.501,29	1,31	0,44	34,1%	1.530,40	
Ortopedia	1285	1,00	92,85	0,71%	746,92	2,8	362,2	99,2%	746,85	1,32	0,22	17,1%	766,41	
Ortopedia Totale					€ 4.481,51		362,2	595,0%	4.481,51	1,32	1,29	100,0%	€ 4.481,47	€ 0,04





FONDO PER LA RETRIBUZIONE DI RISULTATO E PER LA QUALITÀ DELLA PRESTAZIONE INDIVIDUALE FINANZIAMENTO DEL RISULTATO ART. 11 (EX ART.66)

DIRIGENZA MEDICA

FONDO 2014




FONDO	minimo	massimo	flex max	flex min
€ 104.862,42	60	100	1,5	0,5

SERVIZIO	matricola	parametro di accesso	valutazione	% teorica	somma teorica	assenze	correzione x assenze	% di utilizzo	quota/ assenze	moltiplicatore	% accesso corretto	parametro di accesso corretto	somme da erogare	ECONOMIE
Ostetricia e Ginecologia	1267	1,00	86,53	0,71%	746,92	0,0	365,0	100,0%	766,88	1,16	0,12	9,5%	708,11	
Ostetricia e Ginecologia	1199	2	96,00	1,42%	1493,84	0,0	365,0	200,0%	1.533,76	1,40	0,29	22,8%	1.704,45	
Ostetricia e Ginecologia	1188	1,00	87,02	0,71%	746,92	0,0	365,0	100,0%	766,88	1,18	0,12	9,6%	715,62	
Ostetricia e Ginecologia	1225	1,00	79,03	0,71%	746,92	0,0	365,0	100,0%	766,88	0,98	0,10	8,0%	593,94	
Ostetricia e Ginecologia	1091	1,00	87,53	0,71%	746,92	0,0	365,0	100,0%	766,88	1,19	0,12	9,7%	723,29	
Ostetricia e Ginecologia	1099	1,00	89,03	0,71%	746,92	34,0	331,0	90,7%	695,44	1,23	0,11	9,1%	676,62	
Ostetricia e Ginecologia	1310	1,00	94,53	0,71%	746,92	0,0	365,0	100,0%	766,88	1,36	0,14	11,1%	829,88	
Ostetricia e Ginecologia	1247	1,00	96,03	0,71%	746,92	61,0	304,0	83,3%	638,71	1,40	0,12	9,5%	710,23	
Ostetricia e Ginecologia	1117	1,00	93,03	0,71%	746,92	0,0	365,0	100,0%	766,88	1,33	0,14	10,8%	806,99	€ 0,05
Ostetricia e Ginecologia Totale					€ 7.469,18			974,0%	7.469,18		1,26	100,0%	€ 7.469,13	€
Pediatria	1234	1,00	91,50	0,71%	746,92	0,0	365,0	100,0%	749,73	1,29	0,22	16,9%	736,30	
Pediatria	1023	1,00	95,50	0,71%	746,92	8,0	357,0	97,8%	733,30	1,39	0,23	17,8%	776,10	
Pediatria	1218	0,88	91,50	0,68%	716,22	0,0	365,0	95,9%	718,92	1,29	0,21	16,2%	706,04	
Pediatria	1312	1,00	93,50	0,71%	746,92	0,0	365,0	100,0%	749,73	1,34	0,23	17,5%	764,90	
Pediatria	1250	1,00	91,50	0,71%	746,92	0,0	365,0	100,0%	749,73	1,29	0,22	16,9%	736,30	
Pediatria	1301	0,88	91,00	0,63%	663,02	0,0	365,0	88,8%	665,51	1,28	0,19	14,8%	647,25	
Pediatria Totale					€ 4.366,91			582,5%	4.366,91		1,31	100,0%	€ 4.366,89	€ 0,02

FONDO	minimo	massimo	flex max	flex min
€ 104.862,42	60	100	1,5	0,5

SERVIZIO	matricola	parametro di accesso	valutazione	% teorica	somma teorica	assenze	correzione x assenze	% di utilizzo	quota/ assenze	moltiplicatore	% accesso corretto	parametro di accesso corretto	summe da erogare	ECONOMIE
Pronto Soccorso	1323	0,50	79,00	0,36%	376,53	0,0	365,0	50,4%	450,63	0,97	0,06	5,8%	402,96	
Pronto Soccorso	1012	1,00	79,99	0,71%	746,92	0,0	365,0	100,0%	893,91	1,00	0,13	11,9%	819,75	
Pronto Soccorso	1317	0,74	82,00	0,52%	550,47	47,0	318,0	64,2%	573,97	1,05	0,09	8,0%	552,73	
Pronto Soccorso	1190	1,00	89,00	0,71%	746,92	0,0	365,0	100,0%	893,91	1,22	0,16	14,6%	1.004,30	
Pronto Soccorso	1018	1,00	60,00	0,71%	746,92	180,0	185,0	50,7%	453,08	0,50	0,03	3,0%	207,77	
Pronto Soccorso	1019	1,00	69,00	0,71%	746,92	151,0	214,0	58,6%	524,10	0,73	0,06	5,0%	348,50	
Pronto Soccorso	1252	1,00	84,00	0,71%	746,92	158,0	207,0	56,7%	506,96	1,10	0,08	7,4%	511,43	
Pronto Soccorso	1251	1,00	92,50	0,71%	746,92	31,0	334,0	91,5%	817,99	1,31	0,16	14,3%	984,70	
Pronto Soccorso	1061	1,00	98,00	0,71%	746,92	0,0	365,0	100,0%	893,91	1,45	0,19	17,2%	1.188,82	
Pronto Soccorso	1303	1,00	83,00	0,71%	746,92	0,0	365,0	100,0%	893,91	1,07	0,14	12,8%	881,34	
Pronto Soccorso Totale					€ 6.902,34			772,2%	6.902,34		1,09	100,0%	€ 6.902,30	€ 0,04
Radiologia	1275	1,00	87,50	0,71%	746,92	0,0	365,0	100,0%	778,65	1,19	0,15	12,3%	732,36	
Radiologia	1059	1,00	80,00	0,71%	746,92	111,0	254,0	69,6%	541,86	1,00	0,09	7,2%	429,17	
Radiologia	1297	1,00	85,50	0,71%	746,92	0,0	365,0	100,0%	778,65	1,14	0,15	11,7%	701,52	
Radiologia	1069	1,00	84,50	0,71%	746,92	0,0	365,0	100,0%	778,65					
Radiologia	1090	2	98,50	1,42%	1493,84	4,0	361,0	197,8%	1.540,24	1,11	0,14	11,5%	686,10	
Radiologia	1093	1,00	95,50	0,71%	746,92	0,0	365,0	100,0%	778,65	1,46	0,38	29,9%	1.784,15	
Radiologia	1133	1,00	91,00	0,71%	746,92	0,0	365,0	100,0%	778,65	1,39	0,18	14,3%	855,70	
Radiologia Totale					€ 5.975,35			767,4%	5.975,35		1,26	100,0%	€ 5.975,32	€ 0,03
Serd	1035	2	97,00	1,42%	1493,84	3,0	362,0	198,4%	1.481,56	1,43	1,41	94,2%	1.407,48	
Serd Totale					€ 1.493,84			200,0%	1.481,56		1,50	94,2%	€ 1.407,48	€ 86,36



FONDO	minimo	massimo	flex max	flex min
€ 104.862,42	60	100	1,5	0,5

SERVIZIO	matricola	parametro di accesso	valutazione	% teorica	somma teorica	assenze	correzione x assenze	% di utilizzo	quota/ assenze	moltiplicatore	% accesso corretto	parametro di accesso corretto	summe da erogare	ECONOMIE
Spresal	1039	2	98,50	1,42%	1493,84	0,0	365,0	200,0%	1.493,84	1,46	0,98	66,1%	1.481,17	
Spresal	1227	1,00	100,00	0,71%	746,92	0,0	365,0	100,0%	746,92	1,50	0,50	33,9%	759,57	
Spresal Totale					€ 2.240,75			300,0%	2.240,75		1,48	100,0%	€ 2.240,74	€ 0,01
Totale complessivo		140,39		100,00%	€ 104.862,42				€ 104.850,14	€			€ 104.775,43	€ 86,99

